

e

N

## 6. Seguridad y justicia





## INVENTARIO DE OPERACIONES ESTADÍSTICAS DE LA ADMINISTRACIÓN GENERAL DEL ESTADO

### Estadística de Seguridad: Delitos y Faltas

|                                       |  |
|---------------------------------------|--|
| Servicio responsable:                 | Ministerio del Interior - Secretaría de Estado de Seguridad  |
| Nivel de desagregación:               | Provincial   |
| Objetivo general:                     | Obtención de información estadística sobre seguridad ciudadana recabada por los distintos órganos competentes (Guardia Civil, Policía y CCAA con policía propia) |
| VARIABLES DE ESTUDIO:                 | Tipo de hecho, medios empleados, víctimas modus operandi, número de autores, naturaleza del lugar, armas utilizadas  |
| VARIABLES DE CLASIFICACIÓN:           | Fecha, hora, calificación, grado de ejecución  |
| Tipo de difusión:                     | Publicación monográfica  |
| Periodicidad de la difusión:          | Anual  |
| Periodicidad de la recogida de datos: | Continua   |
| Unidades:                             | Infracciones   |
| Fuente administrativa (en su caso):   | Instrucción de diligencias   |

Tablas: 6.1.1

### Estadística General de la Población Reclusa. Periodicidad mensual

|                                       |  |
|---------------------------------------|--|
| Servicio responsable:                 | Ministerio del Interior - Secretaría de Estado de Seguridad  |
| Participación de otros organismos:    | Secretaría de Servicios Penitenciarios, Rehabilitación y Justicia Juvenil de la Generalitat de Cataluña  |
| Nivel de desagregación:               | Centros penitenciarios   |
| Objetivo general:                     | Conocimiento cuantitativo de la población reclusa y número de ingresos en el año   |
| VARIABLES DE ESTUDIO:                 | Edad de los internos penados y preventivos, sexo, situación procesal, tipo de delito, español o extranjero, condenas e ingresos                        |
| Tipo de difusión:                     | "Anuario estadístico", Internet ( <a href="http://www.mir.es/INSTPEN/INSTPENI/Gestion/index.html">www.mir.es/INSTPEN/INSTPENI/Gestion/index.html</a> ) |
| Periodicidad de la difusión:          | Anual, mensual   |
| Periodicidad de la recogida de datos: | Mensual  |
| Unidades:                             | Centros penitenciarios   |
| Fuente administrativa (en su caso):   | Documentación administrativa de cada centro penitenciario  |

Tablas: 6.1.2

### Estadística de Actividad Judicial

|                                       |   |
|---------------------------------------|---|
| Servicio responsable:                 | Consejo General del Poder Judicial  |
| Participación de otros organismos:    | Todos los órganos judiciales, Comisión Nacional de Estadística Judicial   |
| Nivel de desagregación:               | Partidos judiciales   |
| Objetivo general:                     | Conocimiento de la actividad judicial y situación de los órganos judiciales   |
| VARIABLES DE ESTUDIO:                 | Número de asuntos ingresados, resueltos y pendientes; número de sentencias y de autos; ejecuciones de sentencias; recursos elevados y devueltos; auxilio judicial |
| VARIABLES DE CLASIFICACIÓN:           | Tipo de órgano judicial   |
| Tipo de difusión:                     | "Estadísticas Judiciales del Consejo General del Poder Judicial"  |
| Periodicidad de la difusión:          | Trimestral  |
| Periodicidad de la recogida de datos: | Trimestral  |
| Unidades:                             | Órganos judiciales  |
| Fuente administrativa (en su caso):   | Documentación administrativa de cada juzgado  |

Tablas: 6.2.1 - 6.2.5



## 6. Seguridad y justicia

### INVENTARIO DE OPERACIONES ESTADÍSTICAS DE LA ADMINISTRACIÓN GENERAL DEL ESTADO

#### Condenados

|                                       |   |
|---------------------------------------|---|
| Servicio responsable:                 | Instituto Nacional de Estadística (INE)   |
| Participación de otros organismos:    | MJUS  |
| Nivel de desagregación:               | Autonómica  |
| Objetivo general:                     | Estudio sociodemográfico y criminológico de los condenados por sentencia firme                              |
| VARIABLES DE ESTUDIO:                 | Datos del delincuente (sexo, edad y nacionalidad) y datos relativos al delito (tipo, pena y forma comisiva) |
| VARIABLES DE CLASIFICACIÓN:           | Sexo, edad, nacionalidad, tipo de delito y pena   |
| Tipo de difusión:                     | Publicación en CD-Rom INEbase, Internet   |
| Periodicidad de la difusión:          | Anual   |
| Periodicidad de la recogida de datos: | Anual   |
| Unidades:                             | Condenados por sentencia firme  |
| Fuente administrativa (en su caso):   | Registro Central de Penados   |

Tablas: 6.2.6, 6.2.7

#### Menores

|                                       |  |
|---------------------------------------|--|
| Servicio responsable:                 | Instituto Nacional de Estadística (INE)  |
| Participación de otros organismos:    | MJUS   |
| Nivel de desagregación:               | Autonómica   |
| Objetivo general:                     | Estudio sociodemográfico y criminológico de los menores condenados por sentencia firme                         |
| VARIABLES DE ESTUDIO:                 | Datos del menor (sexo, edad y nacionalidad), datos relativos a la infracción cometida (tipo y medida adoptada) |
| VARIABLES DE CLASIFICACIÓN:           | Sexo, nacionalidad, edad, tipo de infracción cometida y medida adoptada  |
| Tipo de difusión:                     | Internet (www.ine.es)  |
| Periodicidad de la difusión:          | Anual  |
| Periodicidad de la recogida de datos: | Semestral  |
| Unidades:                             | Menores condenados por sentencia firme   |
| Fuente administrativa (en su caso):   | Registro Central de Sentencias de Responsabilidad Penal de los Menores   |

Tablas: 6.2.8, 6.2.9

#### Arrendamientos Urbanos

|                                       |   |
|---------------------------------------|---|
| Servicio responsable:                 | Instituto Nacional de Estadística (INE)                             |
| Participación de otros organismos:    | Consejo General del Poder Judicial                                  |
| Nivel de desagregación:               | Provincial  |
| Objetivo general:                     | Estudio de la litigiosidad en materia de arrendamientos urbanos     |
| VARIABLES DE ESTUDIO:                 | Causa del litigio y pronunciamiento de la sentencia                 |
| Tipo de difusión:                     | Publicación en CD-Rom INEbase, Internet                             |
| Periodicidad de la difusión:          | Anual   |
| Periodicidad de la recogida de datos: | Continua  |
| Unidades:                             | Sentencias dictadas por los órganos judiciales                      |
| Fuente administrativa (en su caso):   | Documentación administrativa de los órganos judiciales (sentencias) |

Tablas: 6.2.10, 6.2.11



## INVENTARIO DE OPERACIONES ESTADÍSTICAS DE LA ADMINISTRACIÓN GENERAL DEL ESTADO

---

## Nulidades, Separaciones y Divorcios

---

|  |  |
|--|--|
| <b>Servicio responsable:</b>                 | Instituto Nacional de Estadística (INE)  |
| <b>Participación de otros organismos:</b>    | Consejo General del Poder Judicial   |
| <b>Nivel de desagregación:</b>               | Provincial   |
| <b>Objetivo general:</b>                     | Estudio de los procesos de disolución matrimonial, de acuerdo con la legislación reguladora de la materia  |
| <b>VARIABLES DE ESTUDIO:</b>                 | Datos del matrimonio (fecha de celebración y número de hijos menores de edad), datos de los cónyuges (fecha de nacimiento) y estado civil al contraer el actual matrimonio y fallo de la sentencia (tipo de fallo, demandante, pensión compensatoria, pensión alimenticia, custodia) |
| <b>VARIABLES DE CLASIFICACIÓN:</b>           | Edad y sexo de los cónyuges, duración del matrimonio y características del fallo   |
| <b>Tipo de difusión:</b>                     | Publicación en CD-Rom INEbase, Internet  |
| <b>Periodicidad de la difusión:</b>          | Anual  |
| <b>Periodicidad de la recogida de datos:</b> | Continua   |
| <b>Unidades:</b>                             | Resoluciones judiciales relativas a las nulidades, las separaciones y divorcios  |
| <b>Fuente administrativa (en su caso):</b>   | Documentación administrativa de los órganos judiciales (sentencias)  |

---

|                |        |
|----------------|--------|
| <b>Tablas:</b> | 6.2.12 |
|----------------|--------|



## 6. Seguridad y justicia

### 6.1. Seguridad

| <b>Seguridad</b> |   |     |
|------------------|---|-----|
| 6.1.1.           | Infracciones penales registradas. 2001-2008 | 201 |
| 6.1.2.           | Población reclusa. 2001-2008                | 201 |
| 6.1.3.           | Agentes policiales disponibles. 2001-2008   | 201 |
| 6.1.G.1.         | Población reclusa. 1999-2008                | 201 |







## 6.1. Seguridad

### 6.1.1. Infracciones penales registradas

|  | 2001      | 2002      | 2003      | 2004      | 2005      | 2006      | 2007      | 2008      |
|--|-----------|-----------|-----------|-----------|-----------|-----------|-----------|-----------|
| <b>DELITOS Y FALTAS. TOTAL</b>   | 1.905.118 | 2.020.131 | 1.955.902 | 1.938.910 | 1.985.315 | 1.884.193 | 1.882.642 | 1.858.197 |
| Delitos contra la vida, integridad y libertad de las personas  | 59.737    | 62.722    | 69.559    | 91.070    | 96.034    | 98.701    | 101.437   | 105.009   |
| Delitos contra el patrimonio   | 851.475   | 865.137   | 789.702   | 727.732   | 704.247   | 664.036   | 664.458   | 661.178   |
| Faltas de lesiones   | 80.295    | 83.212    | 83.773    | 80.585    | 86.625    | 86.970    | 84.378    | 81.241    |
| Faltas de hurto  | 492.642   | 556.574   | 555.862   | 565.833   | 604.240   | 569.416   | 567.830   | 524.489   |
| Faltas de : daños, amenazas y coacciones, contra intereses generales, contra el orden público. Y resto de delitos y otras faltas penales | 420.969   | 452.486   | 457.006   | 473.690   | 494.169   | 465.070   | 464.539   | 486.280   |

NOTA.- Ámbito de actuación del Cuerpo Nacional de Policía y Guardia Civil.

Fuente de información: [Anuario Estadístico del Ministerio del Interior. Ministerio del Interior.](#)

### 6.1.2. Población reclusa

|              | 2001          | 2002          | 2003          | 2004          | 2005          | 2006          | 2007          | 2008          |
|--------------|---------------|---------------|---------------|---------------|---------------|---------------|---------------|---------------|
| <b>TOTAL</b> | <b>47.571</b> | <b>51.882</b> | <b>56.096</b> | <b>59.375</b> | <b>61.054</b> | <b>64.021</b> | <b>67.100</b> | <b>73.558</b> |
| Varones      | 43.666        | 47.750        | 51.686        | 54.805        | 56.291        | 58.912        | 61.508        | 67.608        |
| Mujeres      | 3.905         | 4.132         | 4.410         | 4.570         | 4.763         | 5.109         | 5.592         | 5.950         |

NOTA.- Población reclusa a 31 de diciembre.

Fuente de información: [Secretaría General de Instituciones Penitenciarias.](#)

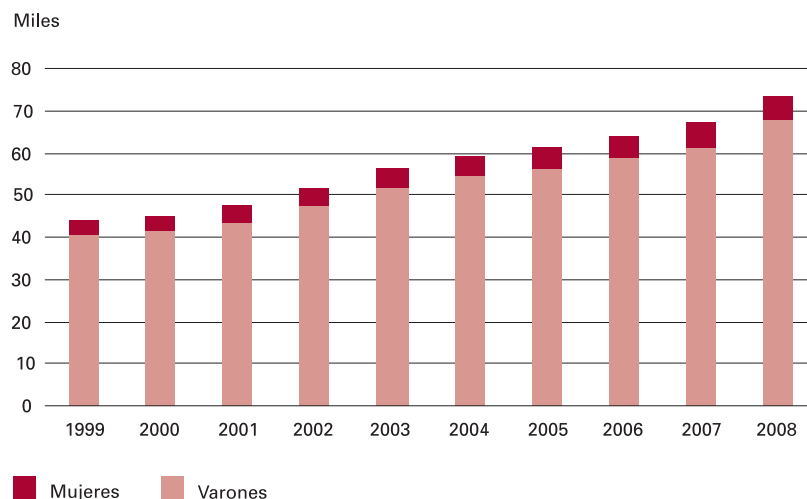
### 6.1.3. Agentes policiales disponibles

|                    | 2001    | 2002    | 2003    | 2004    | 2005    | 2006    | 2007    | 2008    |
|--------------------|---------|---------|---------|---------|---------|---------|---------|---------|
| Agentes de Policía | 118.006 | 120.930 | 118.666 | 122.128 | 125.523 | 130.728 | 136.258 | 142.228 |

NOTA.- Cuerpo Nacional de Policía y Guardia Civil.

Fuente de información: [Anuario Estadístico del Ministerio del Interior. Ministerio del Interior.](#)

#### 6.1.G.1. Población reclusa. A 31 de diciembre



Fuente: Dirección General de Instituciones Penitenciarias.



## 6. Seguridad y justicia

### 6.2. Justicia

| <b>Organización de la Administración de Justicia</b> |  |     |
|--|--|-----|
| 6.2.1.   | Número de partidos judiciales. 2008  | 205 |
| 6.2.G.1.   | Número de órganos unipersonales por jurisdicciones. 2008                         | 205 |
| 6.2.2.   | Número de órganos unipersonales. 2008  | 206 |
| 6.2.G.2.   | Plantilla de jueces. 2008  | 206 |
| 6.2.3.   | Número de órganos colegiados. 2008   | 207 |
| 6.2.4.   | Plantilla de jueces, fiscales y secretarios. 2008                                | 207 |
| <b>Actividad Judicial</b>                            |  |     |
| 6.2.5.   | Movimiento de asuntos por jurisdicción. 2001-2008                                | 208 |
| <b>Condenados</b>                                    |  |     |
| 6.2.6.   | Según número de delitos y sexo. 2008   | 209 |
| 6.2.G.3.   | Condenados por edad y sexo. 2008   | 209 |
| <b>Penas</b>   |  |     |
| 6.2.7.   | Según tipo y edad del infractor. 2008  | 210 |
| 6.2.G.4.   | Distribución de los condenados según nacionalidad. 2008                          | 210 |
| <b>Menores</b>                                       |  |     |
| 6.2.8.   | Infracciones penales según tipo de delito/falta, sexo y edad del infractor. 2008 | 211 |
| 6.2.G.5.   | Infracciones penales de menores. 2008  | 211 |
| 6.2.9.   | Medidas adoptadas según sexo del infractor. 2008                                 | 212 |
| 6.2.G.6.   | Menores condenados por edad y sexo. 2008   | 212 |

| <b>Arrendamientos urbanos</b>     |  |     |
|-----------------------------------|--|-----|
| 6.2.10.                           | Según pronunciamiento de la sentencia. 2008                          | 213 |
| 6.2.11.                           | Según causa del litigio. 2001-2008                                   | 213 |
| <b>Disoluciones matrimoniales</b> |  |     |
| 6.2.12.                           | Divorcios según duración del matrimonio y edad de los cónyuges. 2008 | 214 |
| 6.2.G.7.                          | Disoluciones matrimoniales. 1999-2008                                | 214 |





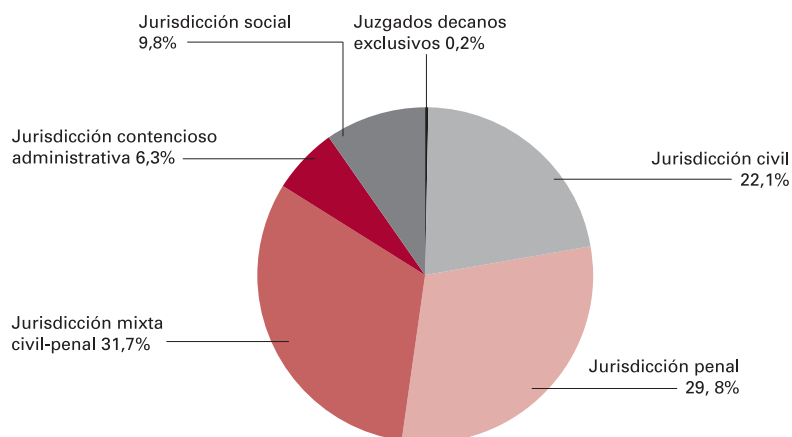
## 6.2. Justicia

### 6.2.1. Número de partidos judiciales. A 1 de enero de 2008

| TOTAL                        | 431 |
|------------------------------|-----|
| Andalucía                    | 85  |
| Aragón                       | 16  |
| Asturias (Principado de)     | 18  |
| Baleares (Illes)             | 6   |
| Canarias                     | 19  |
| Cantabria                    | 8   |
| Castilla y León              | 41  |
| Castilla-La Mancha           | 31  |
| Cataluña                     | 49  |
| Comunitat Valenciana         | 36  |
| Extremadura                  | 21  |
| Galicia                      | 45  |
| Madrid (Comunidad de)        | 21  |
| Murcia (Región de)           | 11  |
| Navarra (Comunidad Foral de) | 5   |
| País Vasco                   | 14  |
| Rioja (La)                   | 3   |
| Ceuta                        | 1   |
| Melilla                      | 1   |

Fuente de información: [Consejo General del Poder Judicial](#).

### 6.2.G.1. Número de órganos unipersonales por jurisdicciones. 2008



Fuente: Consejo General del Poder Judicial.



**6.2.2. Número de órganos unipersonales.**

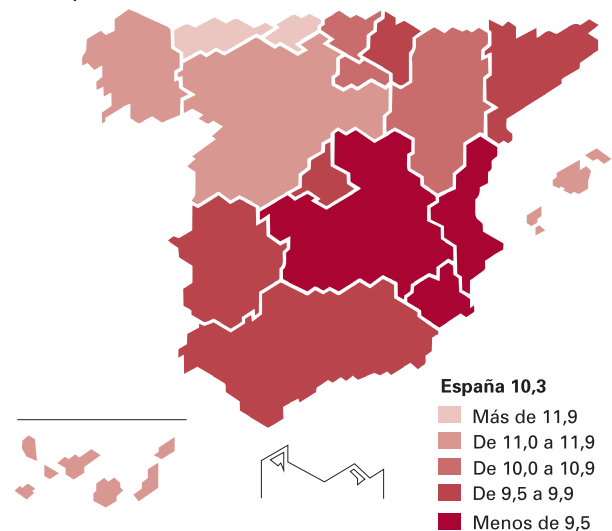
A 1 de enero de 2008

|  | Jurisdicciones |
|--|----------------|
| <b>TOTAL</b>   | <b>3.280</b>   |
| JUZGADOS DECANOS EXCLUSIVOS  | 8              |
| JURISDICCIÓN CIVIL   | 724            |
| Juzgados de Primera Instancia  | 568            |
| Juzgados de Primera Instancia especializados en Familia              | 87             |
| Juzgados de Primera Instancia especializados en Asuntos hipotecarios | 2              |
| Juzgados de Primera Instancia especializados en tutelas              | 10             |
| Juzgados de lo Mercantil   | 36             |
| Registros Civiles Exclusivos   | 19             |
| Registro Civil Central   | 2              |
| JURISDICCIÓN PENAL   | 979            |
| Juzgados Instrucción   | 438            |
| Juzgados de Violencia contra la Mujer                                | 83             |
| Juzgados Vigilancia Penitenciaria                                    | 43             |
| Juzgados de lo Penal   | 312            |
| Juzgados de lo Penal de Ejecutorias                                  | 14             |
| Juzgados de Menores  | 80             |
| Juzgados Centrales Instrucción                                       | 6              |
| Juzgados Centrales de lo Penal                                       | 1              |
| Juzgados Centrales de Menores  | 1              |
| Juzgados Centrales de Vigilancia Penitenciaria                       | 1              |
| JURISDICCIÓN MIXTA CIVIL-PENAL                                       | 1.041          |
| Juzgados de Primera Instancia e Instrucción                          | 1.041          |
| JURISDICCIÓN CONTENCIOSO ADMINISTRATIVA                              | 205            |
| Juzgados Central Contencioso Administrativo                          | 10             |
| Juzgados Contencioso Administrativo                                  | 195            |
| JURISDICCIÓN SOCIAL  | 323            |
| Juzgados de lo Social  | 319            |
| Juzgados de lo Social de Ejecuciones                                 | 4              |

Fuente de información: Consejo General del Poder Judicial.

**6.2.G.2. Plantilla de jueces. 2008.**

Tasa por cada 100.000 habitantes



Fuente: Consejo general del Poder Judicial.



## 6.2. Justicia

### 6.2.3. Número de órganos colegiados.

A 1 de enero de 2008

|   | Jurisdicciones |
|---|----------------|
| <b>TOTAL</b>  | <b>301</b>     |
| JURISDICCIÓN CIVIL                                  | 95             |
| Audiencias Provinciales. Secciones Civiles          | 94             |
| Tribunal Supremo: Sala 1ª                           | 1              |
| JURISDICCIÓN PENAL                                  | 87             |
| Audiencias Provinciales. Secciones Penales          | 82             |
| Audiencia Nacional. Sala Penal                      | 4              |
| Tribunal Supremo: Sala 2ª                           | 1              |
| JURISDICCIÓN MIXTA CIVIL-PENAL                      | 64             |
| Audiencias Provinciales. Secciones Mixtas           | 47             |
| T.S.J. Sala Civil y Penal                           | 17             |
| JURISDICCIÓN CONTENCIOSO ADMINISTRATIVA             | 30             |
| T.S.J. Sala Contencioso Administrativo              | 21             |
| Audiencia Nacional. Sala Contencioso Administrativo | 8              |
| Tribunal Supremo: Sala 3ª                           | 1              |
| JURISDICCIÓN SOCIAL                                 | 23             |
| T.S.J. Sala Social                                  | 21             |
| Audiencia Nacional. Sala Social                     | 1              |
| Tribunal Supremo: Sala 4ª                           | 1              |
| JURISDICCIÓN MILITAR                                | 1              |
| Tribunal Supremo: Sala 5ª                           | 1              |
| SALAS ESPECIALES TRIBUNAL SUPREMO                   | 1              |
| Tribunal Supremo: Secciones Especiales              | 1              |

Fuente de información: [Consejo General del Poder Judicial](#).

### 6.2.4. Plantilla de jueces, fiscales y secretarios.

A 1 de enero de 2008

|                              | Jueces       | Fiscales     | Secretarios  |
|------------------------------|--------------|--------------|--------------|
| <b>TOTAL</b>                 | <b>4.674</b> | <b>1.588</b> | <b>3.662</b> |
| Andalucía                    | 800          | 268          | 667          |
| Aragón                       | 130          | 42           | 99           |
| Asturias (Principado de)     | 141          | 34           | 104          |
| Balears (Illes)              | 119          | 34           | 92           |
| Canarias                     | 231          | 84           | 179          |
| Cantabria                    | 69           | 19           | 54           |
| Castilla y León              | 278          | 77           | 219          |
| Castilla-La Mancha           | 166          | 50           | 135          |
| Cataluña                     | 691          | 251          | 554          |
| Comunitat Valenciana         | 457          | 165          | 391          |
| Extremadura                  | 103          | 34           | 81           |
| Galicia                      | 305          | 93           | 242          |
| Madrid (Comunidad de)        | 594          | 199          | 448          |
| Murcia (Región de)           | 127          | 40           | 101          |
| Navarra (Comunidad Foral de) | 59           | 13           | 44           |
| País Vasco                   | 214          | 56           | 175          |
| Rioja (La)                   | 32           | 9            | 25           |
| Órganos Centrales            | 158          | 120          | 52           |

Fuente de información: [Consejo General del Poder Judicial](#).



## 6. Seguridad y justicia

### 6.2. Justicia

#### 6.2.5. Movimiento de asuntos por jurisdicción

|  | 2001      | 2002      | 2003      | 2004      | 2005      | 2006      | 2007      | 2008      |
|--|-----------|-----------|-----------|-----------|-----------|-----------|-----------|-----------|
| <b>TODAS LAS JURISDICCIONES</b>                |           |           |           |           |           |           |           |           |
| Ingresados                                     | 6.612.648 | 7.106.908 | 7.320.878 | 7.452.744 | 7.728.699 | 8.043.809 | 8.343.687 | 9.048.785 |
| Resueltos                                      | 6.617.546 | 7.051.670 | 7.277.044 | 7.486.315 | 7.628.067 | 7.863.012 | 8.259.781 | 8.649.663 |
| En trámite al final del año                    | 1.861.281 | 2.084.360 | 2.129.748 | 2.092.251 | 2.178.956 | 2.331.557 | 2.401.180 | 2.788.198 |
| Sentencias                                     | 1.374.215 | 1.387.261 | 1.447.323 | 1.475.083 | 1.407.669 | 1.426.036 | 1.452.581 | 1.521.476 |
| <b>JURISDICCIÓN CIVIL</b>                      |           |           |           |           |           |           |           |           |
| Ingresados                                     | 702.062   | 999.110   | 1.138.744 | 1.196.498 | 1.302.961 | 1.366.503 | 1.445.728 | 1.708.762 |
| Resueltos                                      | 715.613   | 980.043   | 1.069.928 | 1.158.090 | 1.233.074 | 1.295.724 | 1.397.551 | 1.487.040 |
| En trámite al final del año                    | 497.531   | 668.819   | 728.229   | 751.446   | 804.882   | 855.056   | 886.150   | 1.090.562 |
| Sentencias                                     | 488.421   | 439.589   | 416.987   | 430.580   | 425.061   | 440.254   | 444.958   | 442.325   |
| <b>JURISDICCIÓN PENAL</b>                      |           |           |           |           |           |           |           |           |
| Ingresados                                     | 5.399.127 | 5.539.042 | 5.600.649 | 5.690.820 | 5.861.017 | 6.078.270 | 6.294.321 | 6.611.756 |
| Resueltos                                      | 5.389.999 | 5.542.824 | 5.657.530 | 5.780.518 | 5.850.266 | 6.022.618 | 6.277.269 | 6.537.395 |
| En trámite al final del año                    | 932.616   | 974.734   | 951.692   | 889.260   | 918.973   | 986.419   | 1.022.293 | 1.120.857 |
| Sentencias                                     | 544.971   | 592.716   | 676.427   | 688.808   | 625.481   | 624.660   | 634.811   | 689.712   |
| <b>JURISDICCIÓN CONTENCIOSO ADMINISTRATIVA</b> |           |           |           |           |           |           |           |           |
| Ingresados                                     | 187.686   | 194.065   | 200.681   | 215.381   | 221.610   | 254.988   | 265.968   | 307.146   |
| Resueltos                                      | 206.030   | 198.990   | 200.479   | 213.965   | 218.646   | 221.225   | 257.742   | 275.000   |
| En trámite al final del año                    | 300.436   | 295.914   | 293.698   | 294.918   | 295.497   | 324.957   | 330.225   | 361.767   |
| Sentencias                                     | 128.697   | 130.813   | 128.619   | 133.687   | 138.569   | 146.696   | 158.017   | 169.001   |
| <b>JURISDICCIÓN SOCIAL</b>                     |           |           |           |           |           |           |           |           |
| Ingresados                                     | 323.390   | 374.204   | 380.273   | 349.696   | 342.779   | 343.347   | 337.364   | 420.699   |
| Resueltos                                      | 305.561   | 329.421   | 348.618   | 333.253   | 325.690   | 322.786   | 326.919   | 349.862   |
| En trámite al final del año                    | 130.489   | 144.589   | 155.782   | 156.420   | 159.456   | 164.935   | 162.317   | 214.761   |
| Sentencias                                     | 211.944   | 223.943   | 225.034   | 221.728   | 218.311   | 214.240   | 214.628   | 220.292   |
| <b>TRIBUNAL SUPREMO SECCIONES ESPECIALES</b>   |           |           |           |           |           |           |           |           |
| Ingresados                                     | 73        | 79        | 128       | 62        | 82        | 460       | 82        | 122       |
| Resueltos                                      | 75        | 85        | 97        | 112       | 58        | 397       | 78        | 134       |
| En trámite al final del año                    | 31        | 25        | 57        | 7         | 31        | 94        | 97        | 85        |
| Sentencias                                     | 27        | 21        | 18        | 17        | 9         | 14        | 16        | 15        |
| <b>TRIBUNAL SUPREMO SALA MILITAR</b>           |           |           |           |           |           |           |           |           |
| Ingresados                                     | 310       | 408       | 403       | 287       | 250       | 241       | 224       | 300       |
| Resueltos                                      | 268       | 307       | 392       | 377       | 333       | 262       | 222       | 232       |
| En trámite al final del año                    | 178       | 279       | 290       | 200       | 117       | 96        | 98        | 166       |
| Sentencias                                     | 155       | 179       | 238       | 263       | 238       | 172       | 151       | 131       |

Fuente de información: Consejo General del Poder Judicial.





## 6.2. Justicia

### 6.2.6. Condenados según número de delitos y sexo. Año 2008\*

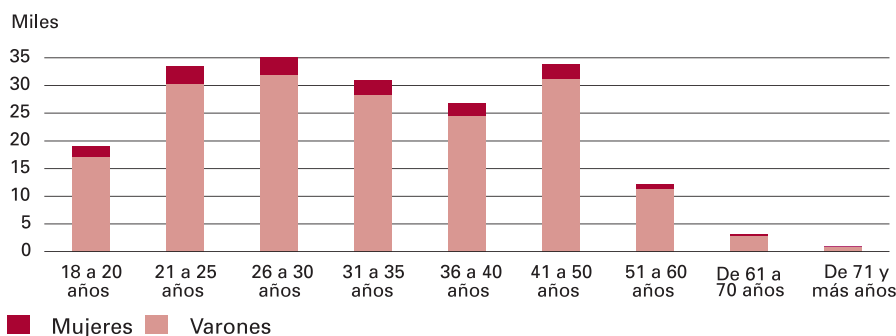
|   | Total          |                |               |
|---|----------------|----------------|---------------|
|   | Ambos          | Varón          | Mujer         |
| <b>TOTAL</b>                                      | <b>196.143</b> | <b>179.080</b> | <b>17.063</b> |
| Un delito. Total                                  | 157.371        | 142.716        | 14.655        |
| Homicidio y formas                                | 474            | 433            | 41            |
| Aborto  | 11             | 0              | 11            |
| Lesiones  | 20.007         | 18.336         | 1.671         |
| Lesiones al feto                                  | 12             | 11             | 1             |
| Manipulación genética                             | 2              | 1              | 1             |
| Contra la libertad                                | 3.538          | 3.427          | 111           |
| Torturas e integridad moral                       | 1.028          | 932            | 96            |
| Contra la libertad e indemnidad sexual            | 1.137          | 1.114          | 23            |
| Omisión al deber de socorro                       | 28             | 23             | 5             |
| Contra la intimidad, derecho a la propia imagen   | 96             | 82             | 14            |
| Contra el honor                                   | 60             | 50             | 10            |
| Contra las relaciones familiares                  | 2.704          | 2.547          | 157           |
| Contra el patrimonio y orden socioeconómico       | 27.507         | 23.470         | 4.037         |
| Contra la Hacienda Pública y la Seguridad Social  | 104            | 96             | 8             |
| Contra los derechos de los trabajadores           | 300            | 267            | 33            |
| Contra los derechos de los ciudadanos extranjeros | 308            | 272            | 36            |
| Relativos a la ordenación del territorio          | 406            | 357            | 49            |
| Contra la seguridad colectiva                     | 84.988         | 78.419         | 6.569         |
| De las falsedades                                 | 2.345          | 2.015          | 330           |
| Contra la Administración Pública                  | 408            | 365            | 43            |
| Contra la Administración de Justicia              | 6.020          | 5.301          | 719           |
| Contra la Constitución                            | 47             | 35             | 12            |
| Contra el orden público                           | 5.712          | 5.062          | 650           |
| Traición, contra la paz y defensa nacional        | 2              | 0              | 2             |
| Contra la Comunidad Internacional                 | 20             | 20             | 0             |
| Ley Orgánica de represión del Contrabando         | 15             | 15             | 0             |
| Ley Orgánica del Régimen Electoral General        | 71             | 46             | 25            |
| Ley Penal y Procesal de la Navegación Aérea       | 21             | 20             | 1             |
| Dos delitos                                       | 29.449         | 27.484         | 1.965         |
| Tres delitos                                      | 5.895          | 5.603          | 292           |
| Más de tres delitos                               | 3.428          | 3.277          | 151           |

DISPONIBLE en CD-ROM: Mayor desagregación.

\* Datos provisionales.

Fuente de información: [Explotación del INE del Registro Central de Penados de titularidad del Ministerio de Justicia.](#)

#### 6.2.G.3. Condenados por edad y sexo. 2008



Fuente: Dirección General de Instituciones Penitenciarias.



6.2.7. Penas según tipo de pena y edad del infractor. Año 2008\*

(Continúa)

|                                    | Total          |              | De 18 a 20 años |              | De 21 a 25 años |              | De 26 a 30 años |              |
|------------------------------------|----------------|--------------|-----------------|--------------|-----------------|--------------|-----------------|--------------|
|                                    | Valores        | Porcentaje   | Valores         | Porcentaje   | Valores         | Porcentaje   | Valores         | Porcentaje   |
|                                    | absolutos      |              | absolutos       |              | absolutos       |              | absolutos       |              |
| <b>TOTAL</b>                       | <b>592.012</b> | <b>100,0</b> | <b>49.248</b>   | <b>100,0</b> | <b>96.796</b>   | <b>100,0</b> | <b>105.940</b>  | <b>100,0</b> |
| Penas privativas de libertad       | 130.975        | 22,1         | 14.293          | 29,0         | 23.010          | 23,8         | 23.518          | 22,2         |
| Penas privativas de otros derechos | 319.697        | 54,0         | 22.733          | 46,2         | 48.979          | 50,6         | 56.544          | 53,4         |
| Multas                             | 139.568        | 23,6         | 11.990          | 24,4         | 24.289          | 25,1         | 25.487          | 24,1         |
| Expulsión del territorio nacional  | 1.772          | 0,3          | 232             | 0,5          | 518             | 0,5          | 391             | 0,4          |

(Continuación)

|                                    | De 31 a 35 años |              | De 36 a 40 años |              | De 41 a 50 años |              | De 51 a 60 años |              |
|------------------------------------|-----------------|--------------|-----------------|--------------|-----------------|--------------|-----------------|--------------|
|                                    | Valores         | Porcentaje   | Valores         | Porcentaje   | Valores         | Porcentaje   | Valores         | Porcentaje   |
|                                    | absolutos       |              | absolutos       |              | absolutos       |              | absolutos       |              |
| <b>TOTAL</b>                       | <b>95.083</b>   | <b>100,0</b> | <b>84.285</b>   | <b>100,0</b> | <b>108.012</b>  | <b>100,0</b> | <b>38.454</b>   | <b>100,0</b> |
| Penas privativas de libertad       | 20.782          | 21,9         | 18.149          | 21,5         | 21.268          | 19,7         | 6.882           | 17,9         |
| Penas privativas de otros derechos | 51.877          | 54,6         | 46.981          | 55,7         | 62.058          | 57,4         | 22.414          | 58,3         |
| Multas                             | 22.144          | 23,3         | 18.983          | 22,5         | 24.545          | 22,7         | 9.127           | 23,7         |
| Expulsión del territorio nacional  | 280             | 0,3          | 172             | 0,2          | 141             | 0,1          | 31              | 0,1          |

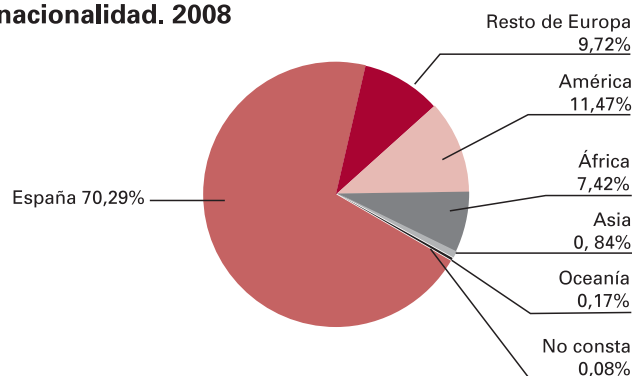
(Conclusión)

|                                    | De 61 a 70 años |              | Más de 70 años |              | No consta    |              |
|------------------------------------|-----------------|--------------|----------------|--------------|--------------|--------------|
|                                    | Valores         | Porcentaje   | Valores        | Porcentaje   | Valores      | Porcentaje   |
|                                    | absolutos       |              | absolutos      |              | absolutos    |              |
| <b>TOTAL</b>                       | <b>9.902</b>    | <b>100,0</b> | <b>2.934</b>   | <b>100,0</b> | <b>1.358</b> | <b>100,0</b> |
| Penas privativas de libertad       | 1.932           | 19,5         | 689            | 23,5         | 452          | 33,3         |
| Penas privativas de otros derechos | 5.763           | 58,2         | 1.752          | 59,7         | 596          | 43,9         |
| Multas                             | 2.205           | 22,3         | 493            | 16,8         | 305          | 22,5         |
| Expulsión del territorio nacional  | 2               | 0,0          | 0              | 0,0          | 5            | 0,4          |

\* Datos provisionales.

NOTA.- Edad a la comisión del primer delito. En las penas, se ha considerado indistintamente las penas principales y accesorias.  
Fuente de información: [Explotación del INE del Registro Central de Penados de titularidad del Ministerio de Justicia.](#)

6.2.G.4. Distribución de los condenados según nacionalidad. 2008



Fuente: Explotación del INE del Registro Central de Penados de titularidad del Ministerio de Justicia.



## 6.2. Justicia

## 6.2.8. Menores. Infracciones penales según tipo de delito/falta, sexo y edad del infractor. Año 2008\*

|   | Total         | Según sexo    |              | Según edad   |              |              |              |
|---|---------------|---------------|--------------|--------------|--------------|--------------|--------------|
|   |               | Varón         | Mujer        | 14 años      | 15 años      | 16 años      | 17 años      |
| <b>TOTAL</b>                                | <b>26.134</b> | <b>22.415</b> | <b>3.719</b> | <b>4.117</b> | <b>6.221</b> | <b>7.558</b> | <b>8.238</b> |
| Total delitos                               | 17.526        | 15.473        | 2.053        | 2.685        | 4.129        | 5.015        | 5.697        |
| Del homicidio y sus formas                  | 46            | 43            | 3            | 6            | 11           | 13           | 16           |
| Aborto                                      | 1             | 1             | 0            | 1            | 0            | 0            | 0            |
| Lesiones                                    | 3.042         | 2.469         | 573          | 406          | 689          | 855          | 1.092        |
| Lesiones al feto                            | 2             | 2             | 0            | 0            | 0            | 0            | 2            |
| Contra la libertad                          | 784           | 648           | 136          | 153          | 204          | 197          | 230          |
| Torturas e integridad moral                 | 195           | 150           | 45           | 58           | 59           | 50           | 28           |
| Contra la libertad e indemnidad sexuales    | 299           | 296           | 3            | 63           | 65           | 82           | 89           |
| Omisión del deber de socorro                | 2             | 2             | 0            | 1            | 0            | 0            | 1            |
| Contra la intimidad, derecho propia imagen  | 118           | 100           | 18           | 21           | 32           | 29           | 36           |
| Contra el honor                             | 10            | 5             | 5            | 2            | 1            | 4            | 3            |
| Contra las relaciones familiares            | 2             | 2             | 0            | 0            | 0            | 0            | 2            |
| Contra el patrimonio y orden socioeconómico | 10.292        | 9.252         | 1.040        | 1.749        | 2.592        | 2.961        | 2.990        |
| Relativos a la ordenación del territorio    | 8             | 8             | 0            | 2            | 4            | 0            | 2            |
| Contra la seguridad colectiva               | 1.063         | 1.000         | 63           | 69           | 162          | 322          | 510          |
| De las falsedades                           | 100           | 89            | 11           | 12           | 12           | 31           | 45           |
| Contra la Administración de Justicia        | 441           | 363           | 78           | 25           | 88           | 142          | 186          |
| Contra la Constitución                      | 2             | 2             | 0            | 0            | 1            | 1            | 0            |
| Contra el orden público                     | 1.115         | 1.037         | 78           | 117          | 207          | 326          | 465          |
| Otros delitos sin especificar               | 4             | 4             | 0            | 0            | 2            | 2            | 0            |
| Total faltas                                | 8.608         | 6.942         | 1.666        | 1.432        | 2.092        | 2.543        | 2.541        |
| Contra las personas                         | 5.313         | 4.143         | 1.170        | 892          | 1.325        | 1.568        | 1.528        |
| Contra el patrimonio                        | 2.756         | 2.308         | 448          | 501          | 673          | 793          | 789          |
| Contra intereses generales                  | 16            | 15            | 1            | 4            | 7            | 4            | 1            |
| Contra el orden público                     | 492           | 451           | 41           | 33           | 79           | 168          | 212          |
| Otras sin especificar                       | 31            | 25            | 6            | 2            | 8            | 10           | 11           |

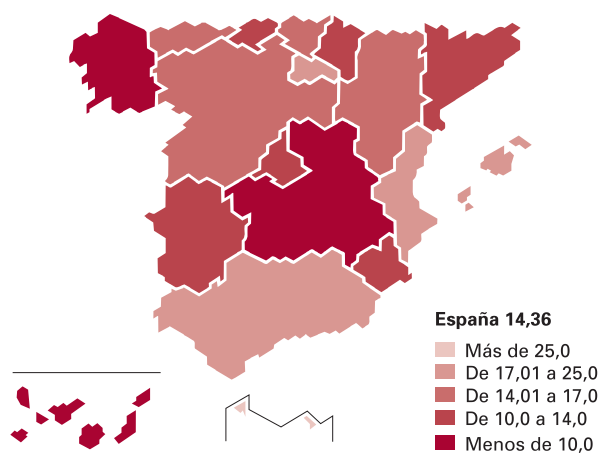
\* Datos provisionales.

NOTA.- Edad a la comisión del primer delito.

Fuente de información: [Explotación del INE del Registro de Responsabilidad Penal del Menor de titularidad del Ministerio de Justicia.](#)

## 6.2.G.5. Infracciones penales de menores. 2008

Tasa por 1.000 habitantes de 14 a 17 años



Fuente: Explotación del INE del Registro de Responsabilidad Penal del Menor de titularidad del Ministerio de Justicia.



## 6. Seguridad y justicia

### 6.2. Justicia

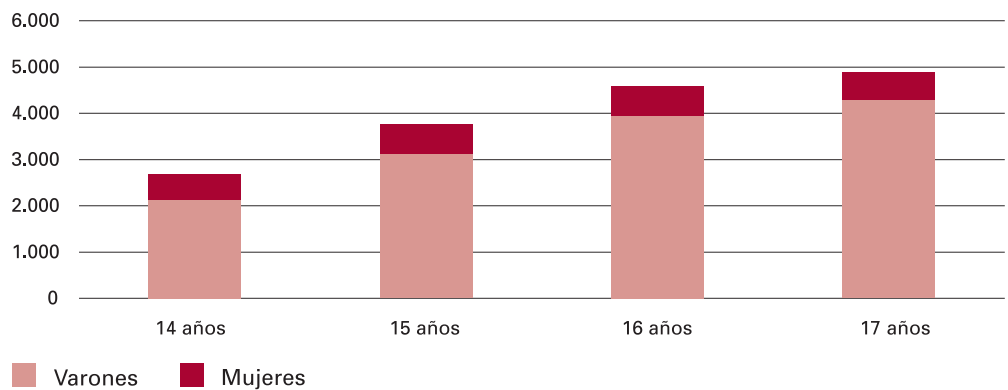
#### 6.2.9. Menores. Medidas adoptadas según sexo del infractor. Año 2008\*

|   | Total         |              | Varón         |              | Mujer        |              |
|---|---------------|--------------|---------------|--------------|--------------|--------------|
|   | Valores       | Porcentaje   | Valores       | Porcentaje   | Valores      | Porcentaje   |
|   | absolutos     |              | absolutos     |              | absolutos    |              |
| <b>TOTAL</b>  | <b>21.610</b> | <b>100,0</b> | <b>18.638</b> | <b>100,0</b> | <b>2.972</b> | <b>100,0</b> |
| Asistencia a un centro de día                                       | 102           | 0,5          | 96            | 0,5          | 6            | 0,2          |
| Amonestación  | 1.276         | 5,9          | 995           | 5,3          | 281          | 9,4          |
| Convivencia con otra persona, familia o grupo educativo             | 256           | 1,2          | 189           | 1,0          | 67           | 2,2          |
| Internamiento abierto   | 106           | 0,5          | 97            | 0,5          | 9            | 0,3          |
| Internamiento cerrado   | 733           | 3,4          | 684           | 3,7          | 49           | 1,6          |
| Internamiento semiabierto   | 2.516         | 11,6         | 2.254         | 12,1         | 262          | 8,8          |
| Internamiento terapéutico en régimen cerrado, semiabierto o abierto | 279           | 1,3          | 251           | 1,4          | 28           | 0,9          |
| Libertad vigilada   | 7.860         | 36,4         | 6.831         | 36,6         | 1.029        | 34,6         |
| Prohibición de aproximarse a víctima                                | 88            | 0,4          | 69            | 0,4          | 19           | 0,6          |
| Prestación en beneficio comunidad                                   | 4.749         | 22,0         | 4.012         | 21,5         | 737          | 24,8         |
| Permanencia de fin de semana  | 1.282         | 5,9          | 1.152         | 6,2          | 130          | 4,4          |
| Privación permiso de conducir                                       | 142           | 0,7          | 138           | 0,7          | 4            | 0,1          |
| Realización de tareas socio-educativas                              | 2.012         | 9,3          | 1.688         | 9,1          | 324          | 10,9         |
| Tratamiento ambulatorio   | 93            | 0,4          | 82            | 0,4          | 11           | 0,4          |
| Otras medidas   | 116           | 0,5          | 100           | 0,5          | 16           | 0,5          |

\* Datos provisionales.

Fuente de información: Explotación del INE del Registro de Responsabilidad Penal del Menor de titularidad del Ministerio de Justicia.

#### 6.2.G.6. Menores condenados por edad y sexo. 2008



Fuente: Explotación del INE del Registro de Responsabilidad Penal del Menor de titularidad del Ministerio de Justicia.



## 6.2. Justicia

## 6.2.10. Arrendamientos urbanos según pronunciamiento de la sentencia. Año 2008

(Continúa)

|   | Total         |           | Falta de pago de la renta o de la fianza |           | Subarriendo |           | Realización de actividades molestas, insalubres.. |           | No uso como vivienda permanente |           |
|---|---------------|-----------|--|-----------|-------------|-----------|---|-----------|---------------------------------|-----------|
|   | Número        | %         | Número                                   | %         | Número      | %         | Número  | %         | Número                          | %         |
| <b>TOTAL ARRENDAMIENTOS URBANOS</b>           | <b>28.409</b> | <b>..</b> | <b>25.970</b>                            | <b>..</b> | <b>71</b>   | <b>..</b> | <b>11</b>   | <b>..</b> | <b>42</b>                       | <b>..</b> |
| Arrendamiento de vivienda: Total              | 22.890        | 100,0     | 21.009                                   | 100,0     | 51          | 100,0     | 8   | 100,0     | 42                              | 100,0     |
| Estimando la demanda totalmente               | 21.367        | 93,4      | 19.850                                   | 94,5      | 32          | 62,8      | 6   | 75,0      | 29                              | 69,1      |
| Estimando la demanda parcialmente             | 705           | 3,1       | 653                                      | 3,1       | 2           | 3,9       | 2   | 25,0      | 0                               | 0,0       |
| Desestimando la demanda                       | 818           | 3,6       | 506                                      | 2,4       | 17          | 33,3      | 0   | 0,0       | 13                              | 31,0      |
| Arrendamiento uso distinto de vivienda: Total | 5.519         | 100,0     | 4.961                                    | 100,0     | 20          | 100,0     | 3   | 100,0     | 0                               | 0,0       |
| Estimando la demanda totalmente               | 5.013         | 90,8      | 4.585                                    | 92,4      | 11          | 55,0      | 1   | 33,3      | 0                               | 0,0       |
| Estimando la demanda parcialmente             | 204           | 3,7       | 179                                      | 3,6       | 0           | 0,0       | 0   | 0,0       | 0                               | 0,0       |
| Desestimando la demanda                       | 302           | 5,5       | 197                                      | 4,0       | 9           | 45,0      | 2   | 66,7      | 0                               | 0,0       |

(Conclusión)

|   | Realización de daños |           | Denegación de prórroga |           | Otros        |           | Más de una causa |           |
|---|----------------------|-----------|------------------------|-----------|--------------|-----------|------------------|-----------|
|   | Número               | %         | Número                 | %         | Número       | %         | Número           | %         |
| <b>TOTAL ARRENDAMIENTOS URBANOS</b>           | <b>30</b>            | <b>..</b> | <b>583</b>             | <b>..</b> | <b>1.455</b> | <b>..</b> | <b>247</b>       | <b>..</b> |
| Arrendamiento de vivienda: Total              | 15                   | 100,0     | 451                    | 100,0     | 1.125        | 100,0     | 189              | 100,0     |
| Estimando la demanda totalmente               | 9                    | 60,0      | 374                    | 82,9      | 896          | 79,6      | 171              | 90,5      |
| Estimando la demanda parcialmente             | 3                    | 20,0      | 4                      | 0,9       | 34           | 3,0       | 7                | 3,7       |
| Desestimando la demanda                       | 3                    | 20,0      | 73                     | 16,2      | 195          | 17,3      | 11               | 5,8       |
| Arrendamiento uso distinto de vivienda: Total | 15                   | 100,0     | 132                    | 100,0     | 330          | 100,0     | 58               | 100,0     |
| Estimando la demanda totalmente               | 8                    | 53,3      | 114                    | 86,4      | 241          | 73,0      | 53               | 91,4      |
| Estimando la demanda parcialmente             | 1                    | 6,7       | 3                      | 2,3       | 18           | 5,5       | 3                | 5,2       |
| Desestimando la demanda                       | 6                    | 40,0      | 15                     | 11,4      | 71           | 21,5      | 2                | 3,5       |

Fuente de información: Estadísticas Judiciales de España. INE.

## 6.2.11. Arrendamientos urbanos según causa del litigio

|   | 2001          | 2002          | 2003          | 2004          | 2005          | 2006          | 2007          | 2008          |
|---|---------------|---------------|---------------|---------------|---------------|---------------|---------------|---------------|
| <b>TOTAL</b>                                      | <b>26.177</b> | <b>25.133</b> | <b>24.486</b> | <b>28.044</b> | <b>27.833</b> | <b>28.372</b> | <b>25.327</b> | <b>28.409</b> |
| Falta de pago de la renta o de la fianza          | 22.219        | 22.149        | 21.555        | 24.964        | 24.922        | 25.580        | 22.706        | 25.970        |
| Subarriendo                                       | 236           | 139           | 143           | 111           | 101           | 96            | 75            | 71            |
| Realización de actividades molestas, insalubres.. | ..            | ..            | ..            | ..            | ..            | ..            | ..            | 11            |
| No uso como vivienda permanente                   | 181           | 92            | 88            | 85            | 75            | 63            | 55            | 42            |
| Realización de daños                              | 118           | 75            | 58            | 60            | 52            | 40            | 35            | 30            |
| Denegación de prórroga                            | 777           | 562           | 601           | 652           | 648           | 602           | 585           | 583           |
| Otros   | 2.494         | 1.990         | 1.857         | 1.990         | 1.879         | 1.812         | 1.584         | 1.455         |
| Más de una causa                                  | 152           | 126           | 184           | 182           | 156           | 179           | 287           | 247           |

Fuente de información: Estadísticas Judiciales de España. INE.

## 6.2.12. Divorcios según duración del matrimonio y edad de los cónyuges.

Año 2008

(Continúa)

|                | 1er Cónyuge/Varón |          |            |              |               |               |               |               |              |              |
|----------------|-------------------|----------|------------|--------------|---------------|---------------|---------------|---------------|--------------|--------------|
|                | Total             | Hasta 18 | De 19 a 24 | De 25 a 29   | De 30 a 34    | De 35 a 39    | De 40 a 49    | De 50 a 59    | De 60 a 69   | De 70 y más  |
| <b>TOTAL</b>   | <b>109.922</b>    | <b>5</b> | <b>600</b> | <b>5.274</b> | <b>15.307</b> | <b>21.457</b> | <b>39.788</b> | <b>19.568</b> | <b>6.307</b> | <b>1.616</b> |
| Menos de 1 año | 1.019             | 0        | 45         | 270          | 302           | 166           | 146           | 70            | 12           | 8            |
| 1 a 2 años     | 7.495             | 3        | 301        | 1.723        | 2.456         | 1.374         | 1.074         | 404           | 107          | 53           |
| 3 a 5 años     | 14.828            | 2        | 221        | 2.150        | 5.337         | 3.618         | 2.433         | 737           | 262          | 68           |
| 6 a 10 años    | 22.413            | 0        | 33         | 1.064        | 5.576         | 8.224         | 5.755         | 1.363         | 316          | 82           |
| 11 a 15 años   | 18.126            | 0        | 0          | 67           | 1.463         | 5.821         | 8.971         | 1.368         | 326          | 110          |
| 16 a 19 años   | 13.080            | 0        | 0          | 0            | 171           | 1.904         | 9.344         | 1.350         | 245          | 66           |
| 20 y más años  | 32.961            | 0        | 0          | 0            | 2             | 350           | 12.065        | 14.276        | 5.039        | 1.229        |

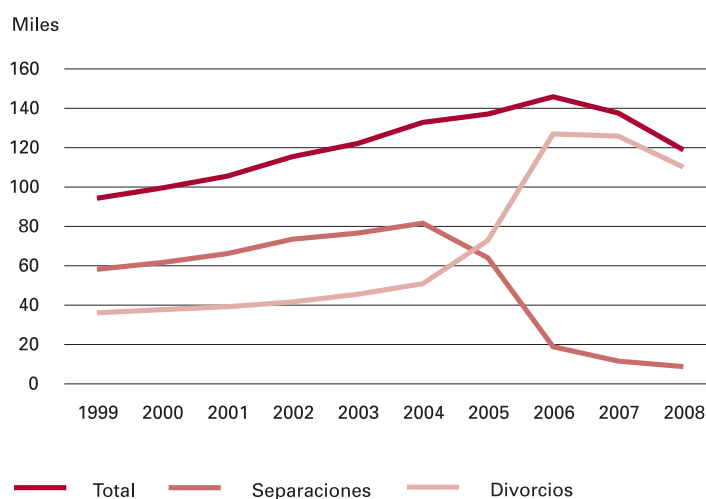
(Conclusión)

|                | 2º Cónyuge/Mujer |           |              |              |               |               |               |               |              |             |
|----------------|------------------|-----------|--------------|--------------|---------------|---------------|---------------|---------------|--------------|-------------|
|                | Total            | Hasta 18  | De 19 a 24   | De 25 a 29   | De 30 a 34    | De 35 a 39    | De 40 a 49    | De 50 a 59    | De 60 a 69   | De 70 y más |
| <b>TOTAL</b>   | <b>109.922</b>   | <b>18</b> | <b>1.779</b> | <b>9.225</b> | <b>19.360</b> | <b>22.971</b> | <b>36.797</b> | <b>14.704</b> | <b>4.188</b> | <b>880</b>  |
| Menos de 1 año | 1.019            | 5         | 131          | 340          | 233           | 144           | 117           | 37            | 7            | 5           |
| 1 a 2 años     | 7.495            | 10        | 774          | 2.344        | 2.235         | 1.006         | 817           | 246           | 52           | 11          |
| 3 a 5 años     | 14.828           | 3         | 734          | 3.722        | 5.320         | 2.660         | 1.793         | 476           | 103          | 17          |
| 6 a 10 años    | 22.413           | 0         | 140          | 2.537        | 7.840         | 7.034         | 3.869         | 809           | 166          | 18          |
| 11 a 15 años   | 18.126           | 0         | 0            | 282          | 3.256         | 7.117         | 6.507         | 758           | 174          | 32          |
| 16 a 19 años   | 13.080           | 0         | 0            | 0            | 468           | 3.949         | 7.857         | 664           | 112          | 30          |
| 20 y más años  | 32.961           | 0         | 0            | 0            | 8             | 1.061         | 15.837        | 11.714        | 3.574        | 767         |

NOTA.- Edad a la disolución del matrimonio.

Fuente de información: Estadísticas Judiciales de España. INE.

## 6.2.G.7. Disoluciones matrimoniales



Fuente: Estadísticas Judiciales de España. INE.