

e

### **3. Educación**

N







## INVENTARIO DE OPERACIONES ESTADÍSTICAS DE LA ADMINISTRACIÓN GENERAL DEL ESTADO

### Estadística de Enseñanzas no Universitarias (Centros, Matrícula, Graduados y Personal)

|                                       |   |
|---------------------------------------|---|
| Servicio responsable:                 | Ministerio de Educación y Formación Profesional - Subsecretaría de Educación y Formación Profesional  |
| Participación de otros organismos:    | Consejerías/Departamentos con competencia en la materia de todas las comunidades autónomas  |
| Nivel de desagregación:               | Provincial  |
| Objetivo general:                     | Conocimiento de la situación de las enseñanzas de educación infantil, primaria, secundaria obligatoria, bachillerato, formación profesional, educación especial, enseñanzas artísticas, enseñanzas de idiomas, enseñanzas deportivas, educación de adultos y otras enseñanzas que se imparten en el marco del sistema educativo no universitario y satisfacción de requerimientos internacionales |
| Variables de estudio:                 | Unidades, grupos, alumnado matriculado, alumnado repetidor, alumnado de nuevo ingreso, alumnado que necesita recursos adicionales, alumnado extranjero, graduados, personal, servicios complementarios  |
| Variables de clasificación:           | Titularidad del centro, enseñanzas, variables demográficas y curriculares del alumnado matriculado y graduado, categoría, dedicación y edad del personal, área geográfica de procedencia del alumnado extranjero  |
| Tipo de difusión:                     | "Estadística de la enseñanza en España (Datos avance y resultados detallados)", "Datos y cifras de la educación", "Las cifras de la educación en España. Estadísticas e indicadores", Internet  |
| Periodicidad de la difusión:          | Anual   |
| Periodicidad de la recogida de datos: | Anual   |
| Unidades:                             | Centros docentes  |
| Fuente administrativa (en su caso):   | Documentación administrativa de cada centro docente   |
| Legislación estadística de la UE:     | Sí  |

Tablas: 3.1.1 - 3.5.2

### Estadística de Pruebas de Acceso a la Universidad

|                                       |  |
|---------------------------------------|--|
| Servicio responsable:                 | Ministerio de Ciencia, Innovación y Universidades - Secretaría de Estado de Universidades, Investigación, Desarrollo e Innovación  |
| Participación de otros organismos:    | Consejerías/Departamentos con competencia en la materia de las comunidades autónomas, universidades  |
| Nivel de desagregación:               | Universidades  |
| Objetivo general:                     | Conocimiento y cuantificación de los estudiantes que realizan las pruebas de acceso a la universidad cada año, tanto en la fase general como en la fase específica, así como las notas que obtienen en cada una de las materias matriculadas |
| Variables de estudio:                 | Vía de acceso, nota de acceso, nota obtenida en las diferentes fases del proceso de acceso, nota del estudio que le da acceso a la prueba, etc.  |
| Variables de clasificación:           | Sexo, edad, nacionalidad   |
| Tipo de difusión:                     | Internet   |
| Periodicidad de la difusión:          | Anual  |
| Periodicidad de la recogida de datos: | Anual  |
| Unidades:                             | Alumnado que participa en las pruebas  |
| Fuente administrativa (en su caso):   | Matrículas y resultados de las pruebas   |

Tablas: 3.6.1 - 3.6.3

---

### Estadística de Estudiantes Universitarios

---

|                                       |  |
|---------------------------------------|--|
| Servicio responsable:                 | Ministerio de Ciencia, Innovación y Universidades - Secretaría de Estado de Universidades, Investigación, Desarrollo e Innovación  |
| Participación de otros organismos:    | Consejerías/Departamentos con competencia en la materia de las comunidades autónomas, universidades  |
| Nivel de desagregación:               | Universidades  |
| Objetivo general:                     | Conocimiento del perfil, situación y trayectoria de los alumnos matriculados y graduados de titulaciones oficiales de grado, máster y doctorado y satisfacción de requerimientos internacionales |
| Variables de estudio:                 | Alumnado matriculado y graduado  |
| Variables de clasificación:           | Rama de enseñanza, tipo de estudios, duración de los estudios, tipología de los planes, tipología de los centros y variables demográficas y curriculares del alumnado                            |
| Tipo de difusión:                     | "Estadística universitaria" (en papel y CD-Rom), Internet  |
| Periodicidad de la difusión:          | Anual  |
| Periodicidad de la recogida de datos: | Anual  |
| Unidades:                             | Estudiantes matriculados y egresados de las universidades españolas  |
| Fuente administrativa (en su caso):   | Expediente de los alumnos y datos administrativos de las universidades   |
| Legislación estadística de la UE:     | Sí   |

---

Tablas: 3.7.1 - 3.7.8

---

### Estadística de Tesis Doctorales

---

|                                       |  |
|---------------------------------------|--|
| Servicio responsable:                 | Ministerio de Ciencia, Innovación y Universidades - Secretaría de Estado de Universidades, Investigación, Desarrollo e Innovación                      |
| Participación de otros organismos:    | Universidades  |
| Nivel de desagregación:               | Universidades  |
| Objetivo general:                     | Conocimiento y cuantificación de las tesis doctorales que se leen en las universidades públicas y privadas en España y caracterización de los doctores |
| Variables de estudio:                 | Tesis doctorales declaradas aptas  |
| Variables de clasificación:           | Centro, rama de enseñanza, titulación, área de conocimiento, líneas de investigación, sexo   |
| Tipo de difusión:                     | Internet   |
| Periodicidad de la difusión:          | Anual  |
| Periodicidad de la recogida de datos: | Anual  |
| Unidades:                             | Tesis doctorales declaradas aptas  |
| Fuente administrativa (en su caso):   | Base de datos TESEO  |

---

Tablas: 3.7.9 - 3.7.11

---




## INVENTARIO DE OPERACIONES ESTADÍSTICAS DE LA ADMINISTRACIÓN GENERAL DEL ESTADO

### Estadística de Universidades, Centros y Titulaciones

|                                       |   |
|---------------------------------------|---|
| Servicio responsable:                 | Ministerio de Ciencia, Innovación y Universidades - Secretaría de Estado de Universidades, Investigación, Desarrollo e Innovación   |
| Participación de otros organismos:    | Consejerías/Departamentos con competencia en la materia de las comunidades autónomas, universidades   |
| Nivel de desagregación:               | Universidades   |
| Objetivo general:                     | Conocimiento y cuantificación de las estructuras docentes e investigadoras universitarias: universidades, campus, centros, departamentos, escuelas de doctorado, institutos de investigación, hospitales adscritos, etc., así como las titulaciones de grado, máster y doctorado que se imparten, naturaleza de impartición, número de plazas, número de preinscritos y de admitidos y matrícula de nuevo ingreso. Relación entre oferta y demanda en los estudios universitarios |
| Variables de estudio:                 | Centros universitarios, tipología y naturaleza, titulaciones de grado, máster y doctorado, oferta de plazas en universidades públicas, demanda de titulaciones, admisión a la titulación, matrícula de nuevo ingreso, nota de corte   |
| Tipo de difusión:                     | "Estudio sobre la oferta, demanda y matrícula de nuevo ingreso en las universidades públicas"   |
| Periodicidad de la difusión:          | Anual   |
| Periodicidad de la recogida de datos: | Anual   |
| Unidades:                             | Universidades públicas y privadas del Sistema Universitario Español   |
| Fuente administrativa (en su caso):   | Registro de universidades, centros y títulos  |
| Tablas:                               | 3.7.12 - 3.7.14   |

### Estadística de Becas y ayudas al estudio

|                                     |   |
|-------------------------------------|---|
| Servicio responsable:               | Ministerio de Educación y Formación Profesional - Subsecretaría de Educación y Formación Profesional  |
| Participación de otros organismos:  | Consejerías/Departamentos con competencia en la materia de todas las comunidades autónomas  |
| Nivel de desagregación:             | Provincial/universidades  |
| Objetivo general:                   | Conocimiento de los recursos económicos destinados a becas por las administraciones educativas, y satisfacción de requerimientos internacionales        |
| Variables de estudio:               | Becas, alumnos becarios, importes de las becas concedidas   |
| Variables de clasificación:         | Niveles educativos y tipo de beca, sexo   |
| Tipo de difusión:                   | "Estadística de la enseñanza en España", "Las cifras de la educación en España. Estadísticas e indicadores", "Datos y cifras de la educación", Internet |
| Periodicidad de la difusión:        | Anual   |
| Periodicidad de recogida de datos:  | Anual   |
| Unidades:                           | Alumnos becarios  |
| Fuente administrativa (en su caso): | Resultados de las convocatorias de becas  |
| Tablas:                             | 3.8.1, 3.8.2  |



### 3. Educación

## INVENTARIO DE OPERACIONES ESTADÍSTICAS DE LA ADMINISTRACIÓN GENERAL DEL ESTADO

---

### Estadística del Gasto Público en Educación

---

|  |  |
|--|--|
| <b>Servicio responsable:</b>                 | Ministerio de Educación y Formación Profesional - Subsecretaría de Educación y Formación Profesional   |
| <b>Participación de otros organismos:</b>    | Consejerías/Departamentos con competencia en la materia de todas las comunidades autónomas, INE  |
| <b>Nivel de desagregación:</b>               | Autonómico   |
| <b>Objetivo general:</b>                     | Conocimiento de los recursos económicos del sector público destinados a la educación y satisfacción de requerimientos internacionales  |
| <b>Variables de estudio:</b>                 | Gasto en educación de todos los niveles de enseñanza   |
| <b>Variables de clasificación:</b>           | Administración gestora, actividades de educación, clasificación presupuestaria   |
| <b>Tipo de difusión:</b>                     | «Estadística de la enseñanza en España (Datos avance y resultados detallados)», «Datos y cifras de la educación», «Las cifras de la educación en España. Estadísticas e indicadores», Internet |
| <b>Periodicidad de la difusión:</b>          | Anual  |
| <b>Periodicidad de la recogida de datos:</b> | Anual  |
| <b>Unidades:</b>                             | Administración educativa, departamentos ministeriales, comunidades autónomas, administración local, universidades  |
| <b>Fuente administrativa (en su caso):</b>   | Liquidaciones presupuestarias  |
| <b>Legislación estadística de la UE:</b>     | Sí   |
| <hr/>  |  |
| <b>Tablas:</b>                               | 3.8.3, 3.8.4   |

## 3. Educación

### 3.1. Educación Infantil

---

| <b>Unidades escolares y alumnado matriculado</b> |  |    |
|--|--|----|
| 3.1.1.   | Clasificados por titularidad del centro y sexo. Cursos 2009-10 a 2016-17 | 69 |
| 3.1.G.1.   | Tasa neta de escolaridad a los 2 años. Cursos 2007-08 a 2016-17          | 69 |
| 3.1.2.   | Por comunidad autónoma. Curso 2016-17                                    | 70 |
| 3.1.G.2.   | Unidades escolares de educación infantil. Curso 2016-17                  | 70 |







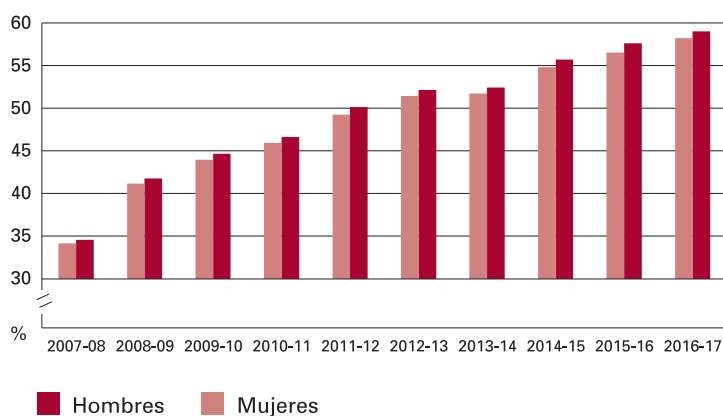
### 3.1. Educación Infantil

#### 3.1.1. Unidades escolares y alumnado matriculado, clasificados por titularidad del centro y sexo

|                             | 2009-10   | 2010-11   | 2011-12   | 2012-13   | 2013-14   | 2014-15   | 2015-16   | 2016-17   |
|-----------------------------|-----------|-----------|-----------|-----------|-----------|-----------|-----------|-----------|
| <b>UNIDADES ESCOLARES</b>   | 94.123    | 97.274    | 99.650    | 100.882   | 100.180   | 99.279    | 99.089    | 99.245    |
| En centros públicos         | 60.837    | 62.768    | 64.426    | 65.098    | 64.374    | 63.047    | 62.722    | 62.766    |
| En centros privados         | 33.286    | 34.506    | 35.224    | 35.784    | 35.806    | 36.232    | 36.367    | 36.479    |
| <b>ALUMNADO MATRICULADO</b> | 1.819.402 | 1.872.829 | 1.917.236 | 1.912.324 | 1.884.342 | 1.840.008 | 1.808.322 | 1.780.377 |
| En centros públicos         | 1.168.659 | 1.206.775 | 1.245.329 | 1.237.217 | 1.216.088 | 1.177.233 | 1.150.996 | 1.126.144 |
| Hombres                     | 603.468   | 623.761   | 645.724   | 641.970   | 631.828   | 612.153   | 597.721   | 584.269   |
| Mujeres                     | 565.191   | 583.014   | 599.605   | 595.247   | 584.260   | 565.080   | 553.275   | 541.875   |
| En centros privados         | 650.743   | 666.054   | 671.907   | 675.107   | 668.254   | 662.775   | 657.326   | 654.233   |
| Hombres                     | 330.978   | 339.527   | 343.817   | 345.573   | 341.846   | 338.591   | 335.957   | 334.913   |
| Mujeres                     | 319.765   | 326.527   | 328.090   | 329.534   | 326.408   | 324.184   | 321.369   | 319.320   |

Fuente de información: [Ministerio de Educación y Formación Profesional](#).

#### 3.1.G.1. Tasa neta de escolaridad a los 2 años



Fuente: Ministerio de Educación y Formación Profesional.

### 3. Educación



### 3.1. Educación Infantil

#### 3.1.2. Unidades escolares y alumnado matriculado por comunidad autónoma Curso 2016-17

|                             | Unidades escolares <sup>1</sup> |                  |                          |                | Alumnado matriculado |                |                  |                |                |                |
|-----------------------------|---------------------------------|------------------|--------------------------|----------------|----------------------|----------------|------------------|----------------|----------------|----------------|
|                             | Total                           | Centros públicos | Centros privados         |                | Total                |                | Pública          |                | Privada        |                |
|                             |                                 |                  | Concertados <sup>2</sup> | No concertados | Total                | Mujeres        | Total            | Mujeres        | Total          | Mujeres        |
| <b>TOTAL</b>                | <b>99.245</b>                   | <b>62.766</b>    | <b>21.378</b>            | <b>15.101</b>  | <b>1.780.377</b>     | <b>861.195</b> | <b>1.126.144</b> | <b>541.875</b> | <b>654.233</b> | <b>319.320</b> |
| Andalucía                   | 19.470                          | 12.587           | 5.385                    | 1.498          | 353.744              | 171.034        | 236.143          | 114.042        | 117.601        | 56.992         |
| Aragón                      | 2.812                           | 1.847            | 463                      | 502            | 47.484               | 23.077         | 30.644           | 14.773         | 16.840         | 8.304          |
| Asturias, Principado de     | 1.494                           | 1.137            | 286                      | 71             | 25.867               | 12.550         | 18.587           | 8.991          | 7.280          | 3.559          |
| Baleares, Illes             | 2.407                           | 1.732            | 464                      | 211            | 38.497               | 17.771         | 25.397           | 11.578         | 13.100         | 6.193          |
| Canarias                    | 3.186                           | 2.032            | 486                      | 668            | 58.873               | 28.751         | 39.057           | 18.941         | 19.816         | 9.810          |
| Cantabria                   | 1.039                           | 742              | 230                      | 67             | 18.662               | 8.954          | 13.333           | 6.319          | 5.329          | 2.635          |
| Castilla y León             | 3.823                           | 2.670            | 841                      | 312            | 66.952               | 32.360         | 44.304           | 21.355         | 22.648         | 11.005         |
| Castilla-La Mancha          | 4.655                           | 3.626            | 471                      | 558            | 77.720               | 37.360         | 59.418           | 28.481         | 18.302         | 8.879          |
| Cataluña                    | 16.252                          | 10.689           | 2.934                    | 2.629          | 303.142              | 147.489        | 199.069          | 96.354         | 104.073        | 51.135         |
| Comunitat Valenciana        | 9.995                           | 5.968            | 1.709                    | 2.318          | 180.579              | 87.465         | 108.764          | 52.470         | 71.815         | 34.995         |
| Extremadura                 | 2.243                           | 1.899            | 273                      | 71             | 36.016               | 17.374         | 29.156           | 14.026         | 6.860          | 3.348          |
| Galicia                     | 5.299                           | 3.508            | 1.083                    | 708            | 87.354               | 42.054         | 57.458           | 27.673         | 29.896         | 14.381         |
| Madrid, Comunidad de        | 15.701                          | 7.582            | 3.281                    | 4.838          | 290.526              | 141.415        | 148.527          | 71.734         | 141.999        | 69.681         |
| Murcia, Región de           | 2.971                           | 1.978            | 610                      | 383            | 58.688               | 27.504         | 38.394           | 17.631         | 20.294         | 9.873          |
| Navarra, Comunidad Foral de | 1.425                           | 1.051            | 290                      | 84             | 24.439               | 11.827         | 16.178           | 7.769          | 8.261          | 4.058          |
| País Vasco                  | 5.436                           | 3.033            | 2.376                    | 27             | 91.103               | 44.232         | 47.676           | 22.908         | 43.427         | 21.324         |
| Rioja, La                   | 676                             | 417              | 135                      | 124            | 11.895               | 5.797          | 7.392            | 3.640          | 4.503          | 2.157          |
| Ceuta                       | 168                             | 128              | 30                       | 10             | 3.925                | 1.865          | 2.986            | 1.424          | 939            | 441            |
| Melilla                     | 193                             | 140              | 31                       | 22             | 4.911                | 2.316          | 3.661            | 1.766          | 1.250          | 550            |

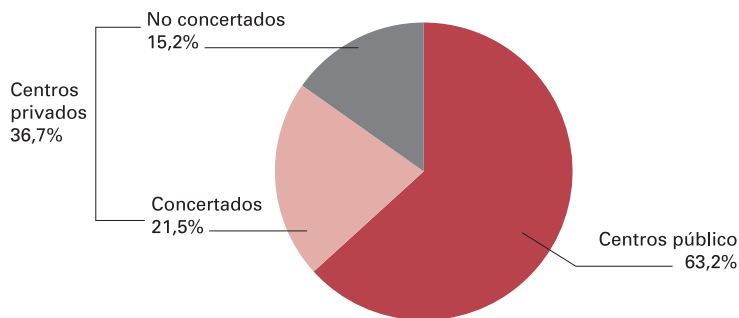
DISPONIBLE en CD-ROM: Mayor desagregación.

1 En "Primer ciclo" solo se incluyen las unidades en centros autorizados por la Administración Educativa.

2 Se consideran todas las unidades/grupos en funcionamiento de centros privados con alguna unidad/grupo concertada en esa enseñanza/nivel.

Fuente de información: [Ministerio de Educación y Formación Profesional](#).

#### 3.1.G.2. Unidades escolares de educación infantil. Curso 2016-17



Fuente: Ministerio de Educación y Formación Profesional.

## 3. Educación

### 3.2. Educación Primaria

---

#### Unidades escolares, alumnado matriculado y alumnado que terminó los estudios

---

|        |  |    |
|--------|--|----|
| 3.2.1. | Clasificados por titularidad del centro y sexo. Cursos 2009-10 a 2016-17 | 73 |
|--------|--|----|

---

#### Unidades escolares

---

|        |   |    |
|--------|---|----|
| 3.2.2. | Clasificadas por titularidad del centro y comunidad autónoma. Curso 2016-17 | 73 |
|--------|---|----|

---

#### Alumnado matriculado

---

|        |   |    |
|--------|---|----|
| 3.2.3. | Clasificado por sexo, curso y comunidad autónoma. Curso 2016-17 | 74 |
|--------|---|----|

---

#### Alumnado que promocionó de ciclo

---

|        |   |    |
|--------|---|----|
| 3.2.4. | Clasificado por comunidad autónoma. Curso 2015-16 | 74 |
|--------|---|----|





## 3.2. Educación Primaria

### 3.2.1. Unidades escolares, alumnado matriculado y alumnado que terminó los estudios, clasificados por titularidad del centro y sexo

|  | 2009-2010 | 2010-2011 | 2011-2012 | 2012-2013 | 2013-14   | 2014-15   | 2015-16   | 2016-17   |
|--|-----------|-----------|-----------|-----------|-----------|-----------|-----------|-----------|
| UNIDADES ESCOLARES <sup>1</sup>  | 127.482   | 129.224   | 130.393   | 128.937   | 131.202   | 131.131   | 133.337   | 132.453   |
| En centros públicos  | 91.344    | 92.587    | 93.226    | 91.521    | 93.539    | 93.307    | 95.139    | 94.263    |
| En centros privados  | 36.138    | 36.637    | 37.167    | 37.416    | 37.663    | 37.824    | 38.198    | 38.190    |
| ALUMNADO MATRICULADO   | 2.702.399 | 2.754.986 | 2.797.804 | 2.828.445 | 2.858.130 | 2.908.538 | 2.926.887 | 2.941.363 |
| En centros públicos  | 1.818.290 | 1.858.163 | 1.888.928 | 1.908.737 | 1.930.126 | 1.968.551 | 1.981.642 | 1.993.639 |
| Hombres  | 943.417   | 964.114   | 980.480   | 991.376   | 1.001.901 | 1.021.356 | 1.028.878 | 1.035.434 |
| Mujeres  | 874.873   | 894.049   | 908.448   | 917.361   | 928.225   | 947.195   | 952.764   | 958.205   |
| En centros privados  | 884.109   | 896.823   | 908.876   | 919.708   | 928.004   | 939.987   | 945.245   | 947.724   |
| Hombres  | 447.465   | 453.682   | 460.241   | 465.110   | 469.758   | 476.751   | 480.317   | 481.384   |
| Mujeres  | 436.644   | 443.141   | 448.635   | 454.598   | 458.246   | 463.236   | 464.928   | 466.340   |
| ALUMNADO QUE PROMOCIONÓ DE TERCER CICLO DE EDUCACIÓN PRIMARIA <sup>2</sup> | 416.852   | 428.266   | 438.098   | 439.039   | 441.622   | 456.447   | 459.624   | ..        |
| Hombres  | 215.387   | 219.929   | 225.875   | 225.533   | 227.031   | 233.805   | 236.159   | ..        |
| Mujeres  | 201.465   | 208.337   | 212.223   | 213.506   | 214.591   | 222.642   | 223.465   | ..        |

1 Incluye las unidades escolares mixtas de Educación Infantil y Enseñanza Primaria.

2 A partir del curso 2015-16, los datos se refieren a Sexto curso.

Fuente de información: [Ministerio de Educación y Formación Profesional](#).

### 3.2.2. Unidades escolares, clasificadas por titularidad del centro y comunidad autónoma. Curso 2016-17

|                             | Enseñanza Primaria |                  |   |                | Mixtas de Educación Infantil y Enseñanza Primaria <sup>1</sup> |                  |   |                |
|-----------------------------|--------------------|------------------|---|----------------|--|------------------|---|----------------|
|                             | Total              | Centros públicos | Centros privados Concertados <sup>2</sup> | No concertados | Total  | Centros públicos | Centros privados Concertados <sup>2</sup> | No concertados |
| <b>TOTAL</b>                | <b>132.453</b>     | <b>94.263</b>    | <b>33.487</b>                             | <b>4.703</b>   | <b>1.282</b>   | <b>1.271</b>     | <b>10</b>                                 | <b>1</b>       |
| Andalucía                   | 25.867             | 20.638           | 4.516                                     | 713            | 196  | 192              | 4   | 0              |
| Aragón                      | 3.723              | 2.698            | 919                                       | 106            | 196  | 196              | 0   | 0              |
| Asturias, Principado de     | 2.425              | 1.784            | 568                                       | 73             | 58   | 58               | 0   | 0              |
| Balears, Illes              | 3.016              | 2.001            | 887                                       | 128            | 2  | 1                | 0   | 1              |
| Canarias                    | 5.604              | 4.263            | 1.010                                     | 331            | 108  | 108              | 0   | 0              |
| Cantabria                   | 1.632              | 1.157            | 474                                       | 1              | 6  | 6                | 0   | 0              |
| Castilla y León             | 6.312              | 4.541            | 1.732                                     | 39             | 357  | 357              | 0   | 0              |
| Castilla-La Mancha          | 6.398              | 5.422            | 923                                       | 53             | 124  | 124              | 0   | 0              |
| Cataluña                    | 20.980             | 14.644           | 6.022                                     | 314            | 0  | 0                | 0   | 0              |
| Comunitat Valenciana        | 14.075             | 10.003           | 3.324                                     | 748            | 3  | 3                | 0   | 0              |
| Extremadura                 | 3.475              | 2.894            | 567                                       | 14             | 76   | 75               | 1   | 0              |
| Galicia                     | 6.937              | 5.130            | 1.662                                     | 145            | 61   | 61               | 0   | 0              |
| Madrid, Comunidad de        | 17.695             | 9.674            | 6.130                                     | 1.891          | 8  | 8                | 0   | 0              |
| Murcia, Región de           | 4.860              | 3.555            | 1.220                                     | 85             | 0  | 0                | 0   | 0              |
| Navarra, Comunidad Foral de | 2.032              | 1.421            | 599                                       | 12             | 57   | 52               | 5   | 0              |
| País Vasco                  | 6.005              | 3.399            | 2.562                                     | 44             | 8  | 8                | 0   | 0              |
| Rioja, La                   | 875                | 612              | 263                                       | 0              | 22   | 22               | 0   | 0              |
| Ceuta                       | 282                | 221              | 61  | 0              | 0  | 0                | 0   | 0              |
| Melilla                     | 260                | 206              | 48  | 6              | 0  | 0                | 0   | 0              |

DISPONIBLE en CD-ROM: Mayor desagregación.

1 En unidades "Mixtas E. Infantil/E. Primaria" se incluyen las unidades con alumnado de E. Infantil y E. Primaria. También incluye unidades de E. Primaria con alumnado de primer ciclo de ESO.

2 En unidades/grupos concertados se consideran todas las unidades/grupos en funcionamiento de centros privados con alguna unidad/grupo concertada/subvencionada en esa enseñanza/nivel.

Fuente de información: [Ministerio de Educación y Formación Profesional](#).

### 3.2.3. Alumnado matriculado, clasificado por sexo, curso y comunidad autónoma Curso 2016-17

|                             | Total            | Mujeres          | Curso          |                |                |                |                |                |
|-----------------------------|------------------|------------------|----------------|----------------|----------------|----------------|----------------|----------------|
|                             |                  |                  | Primero        | Segundo        | Tercero        | Cuarto         | Quinto         | Sexto          |
| <b>TOTAL</b>                | <b>2.941.363</b> | <b>1.424.545</b> | <b>482.901</b> | <b>492.203</b> | <b>505.801</b> | <b>492.778</b> | <b>483.999</b> | <b>483.681</b> |
| Andalucía                   | 582.837          | 282.627          | 92.938         | 97.165         | 99.244         | 99.079         | 97.255         | 97.156         |
| Aragón                      | 77.979           | 37.687           | 12.994         | 13.144         | 13.455         | 13.143         | 12.670         | 12.573         |
| Asturias, Principado de     | 49.043           | 23.921           | 7.952          | 8.352          | 8.359          | 8.154          | 8.086          | 8.140          |
| Balears, Illes              | 70.275           | 32.883           | 11.834         | 11.767         | 12.182         | 11.756         | 11.457         | 11.279         |
| Canarias                    | 123.223          | 59.694           | 18.873         | 19.653         | 20.877         | 21.046         | 21.149         | 21.625         |
| Cantabria                   | 33.633           | 16.378           | 5.505          | 5.661          | 5.832          | 5.580          | 5.397          | 5.658          |
| Castilla y León             | 124.775          | 60.199           | 20.701         | 20.708         | 21.385         | 20.678         | 20.511         | 20.792         |
| Castilla-La Mancha          | 132.168          | 63.699           | 22.032         | 22.155         | 22.633         | 22.073         | 21.674         | 21.601         |
| Cataluña                    | 489.528          | 237.789          | 80.672         | 81.890         | 84.595         | 81.435         | 80.889         | 80.047         |
| Comunitat Valenciana        | 318.533          | 154.664          | 51.829         | 52.663         | 55.134         | 53.810         | 52.651         | 52.446         |
| Extremadura                 | 64.728           | 31.301           | 10.628         | 10.800         | 11.128         | 10.706         | 10.686         | 10.780         |
| Galicia                     | 137.061          | 66.394           | 22.545         | 23.106         | 23.682         | 22.640         | 22.420         | 22.668         |
| Madrid, Comunidad de        | 422.387          | 205.626          | 71.267         | 72.061         | 73.104         | 70.243         | 68.001         | 67.711         |
| Murcia, Región de           | 109.593          | 52.140           | 18.082         | 18.264         | 19.154         | 18.345         | 17.732         | 18.016         |
| Navarra, Comunidad Foral de | 41.369           | 20.218           | 7.021          | 7.079          | 7.042          | 6.836          | 6.828          | 6.563          |
| País Vasco                  | 129.521          | 62.610           | 22.018         | 21.907         | 21.954         | 21.503         | 21.082         | 21.057         |
| Rioja, La                   | 19.483           | 9.345            | 3.319          | 3.239          | 3.371          | 3.229          | 3.125          | 3.200          |
| Ceuta                       | 7.652            | 3.701            | 1.354          | 1.272          | 1.352          | 1.254          | 1.206          | 1.214          |
| Melilla                     | 7.575            | 3.669            | 1.337          | 1.317          | 1.318          | 1.268          | 1.180          | 1.155          |

DISPONIBLE en CD-ROM: Mayor desagregación.

Fuente de información: [Ministerio de Educación y Formación Profesional](#).

### 3.2.4. Alumnado que promocionó de curso, clasificado por comunidad autónoma. Curso 2015-16

|                             | Primero        | Segundo        | Tercero        | Cuarto         | Quinto         | Sexto          |
|-----------------------------|----------------|----------------|----------------|----------------|----------------|----------------|
| <b>TOTAL</b>                | <b>471.812</b> | <b>490.767</b> | <b>477.901</b> | <b>470.451</b> | <b>467.888</b> | <b>459.624</b> |
| Andalucía                   | 92.053         | 97.183         | 95.259         | 95.281         | 93.390         | 90.508         |
| Aragón                      | 12.738         | 12.947         | 12.796         | 12.256         | 12.273         | 12.077         |
| Asturias, Principado de     | 8.118          | 8.124          | 7.961          | 7.869          | 7.883          | 7.646          |
| Balears, Illes              | 11.070         | 11.570         | 11.232         | 10.994         | 10.681         | 10.563         |
| Canarias                    | 18.582         | 19.954         | 20.225         | 20.317         | 20.554         | 20.361         |
| Cantabria                   | 5.486          | 5.672          | 5.458          | 5.262          | 5.501          | 5.225          |
| Castilla y León             | 20.034         | 20.584         | 20.145         | 19.838         | 20.208         | 19.907         |
| Castilla-La Mancha          | 21.344         | 21.758         | 21.483         | 20.913         | 21.022         | 20.322         |
| Cataluña                    | 79.930         | 83.084         | 79.879         | 79.417         | 78.589         | 76.599         |
| Comunitat Valenciana        | 49.473         | 53.648         | 51.794         | 50.929         | 49.471         | 50.938         |
| Extremadura                 | 10.361         | 10.695         | 10.400         | 10.319         | 10.427         | 10.138         |
| Galicia                     | 22.365         | 22.944         | 22.021         | 21.692         | 22.003         | 21.483         |
| Madrid, Comunidad de        | 69.424         | 70.394         | 68.428         | 65.758         | 66.445         | 64.922         |
| Murcia, Región de           | 17.511         | 18.096         | 17.720         | 17.102         | 17.160         | 16.505         |
| Navarra, Comunidad Foral de | 6.814          | 6.829          | 6.683          | 6.607          | 6.386          | 6.554          |
| País Vasco                  | 21.011         | 21.580         | 20.954         | 20.728         | 20.600         | 20.620         |
| Rioja, La                   | 3.129          | 3.222          | 3.126          | 2.969          | 3.091          | 2.986          |
| Ceuta                       | 1.175          | 1.268          | 1.151          | 1.114          | 1.116          | 1.180          |
| Melilla                     | 1.194          | 1.215          | 1.186          | 1.086          | 1.088          | 1.090          |

DISPONIBLE en CD-ROM: Mayor desagregación.

Fuente de información: [Ministerio de Educación y Formación Profesional](#).

## 3. Educación

### 3.3. Educación Secundaria Obligatoria, Bachillerato y Ciclos formativos de FP

| <b>Educación Secundaria Obligatoria (ESO), Bachillerato y Ciclos formativos de FP</b> |  |    |
|---|--|----|
| 3.3.1.  | Alumnado matriculado y alumnado que terminó los estudios clasificado por titularidad del centro y sexo. Cursos 2009-10 a 2016-17   | 77 |
| 3.3.G.1.  | Alumnado matriculado en Ciclos formativos de FP por titularidad del centro. Curso 2016-17  | 78 |
| <b>Educación Secundaria Obligatoria (ESO)</b>   |  |    |
| 3.3.2.  | Alumnado matriculado en el curso 2016-17 y alumnado que terminó los estudios en el curso 2015-16, clasificado por sexo y comunidad autónoma  | 79 |
| 3.3.G.2.  | Alumnado matriculado en ESO por titularidad del centro. Curso 2016-17  | 79 |
| <b>Bachilleratos</b>  |  |    |
| 3.3.3.  | Alumnado matriculado en el curso 2016-17 y alumnado que terminó los estudios en el curso 2015-16 clasificado por sexo y comunidad autónoma   | 80 |
| 3.3.G.3.  | Alumnado matriculado en Bachilleratos por titularidad del centro. Curso 2016-17  | 80 |
| <b>Ciclos formativos de FP</b>  |  |    |
| 3.3.4.  | Ciclos formativos de FP Grado Medio. Alumnado matriculado en el curso 2016-17 y alumnado que terminó los estudios en el curso 2015-16, clasificado por sexo y comunidad autónoma     | 81 |
| 3.3.5.  | Ciclos formativos de FP Grado Superior. Alumnado matriculado en el curso 2016-17 y alumnado que terminó los estudios en el curso 2015-16, clasificado por sexo y comunidad autónoma. | 81 |







### 3.3. Educación Secundaria Obligatoria, Bachillerato y Ciclos formativos de FP

#### 3.3.1. Alumnado matriculado y alumnado que terminó los estudios clasificado por titularidad del centro y sexo

(Continúa)

|  | 2009-10   | 2010-11   | 2011-12   | 2012-13   | 2013-14   | 2014-15   | 2015-16   | 2016-2017 |
|--|-----------|-----------|-----------|-----------|-----------|-----------|-----------|-----------|
| <b>ESO</b>   |           |           |           |           |           |           |           |           |
| ALUMNADO MATRICULADO                                   | 1.792.789 | 1.786.754 | 1.792.548 | 1.808.502 | 1.820.470 | 1.840.748 | 1.869.283 | 1.887.027 |
| Hombres  | 919.529   | 917.137   | 918.829   | 928.275   | 935.477   | 945.465   | 959.794   | 968.079   |
| Mujeres  | 873.260   | 869.617   | 873.719   | 880.227   | 884.993   | 895.283   | 909.489   | 918.948   |
| En centros públicos                                    | 1.180.227 | 1.174.634 | 1.179.569 | 1.191.792 | 1.199.929 | 1.210.711 | 1.226.169 | 1.235.209 |
| En centros privados                                    | 612.562   | 612.120   | 612.979   | 616.710   | 620.541   | 630.037   | 643.114   | 651.818   |
| ALUMNADO QUE   |           |           |           |           |           |           |           |           |
| TERMINÓ LOS ESTUDIOS                                   | 317.723   | 315.667   | 319.591   | 324.309   | 327.916   | 341.824   | 358.094   | ..        |
| Hombres  | 151.506   | 151.150   | 152.463   | 155.687   | 158.256   | 164.297   | 173.262   | ..        |
| Mujeres  | 166.217   | 164.517   | 167.128   | 168.622   | 169.660   | 177.527   | 184.832   | ..        |
| <b>Bachilleratos<sup>1</sup></b>                       |           |           |           |           |           |           |           |           |
| ALUMNADO MATRICULADO                                   | 650.563   | 672.213   | 684.176   | 692.098   | 696.648   | 690.738   | 695.557   | 687.595   |
| Hombres  | 301.831   | 316.334   | 324.303   | 329.572   | 331.331   | 329.035   | 330.702   | 324.437   |
| Mujeres  | 348.732   | 355.879   | 359.873   | 362.526   | 365.317   | 361.703   | 364.855   | 363.158   |
| En centros públicos                                    | 485.432   | 507.968   | 520.400   | 527.771   | 533.549   | 527.399   | 529.281   | 518.529   |
| En centros privados                                    | 165.131   | 164.245   | 163.776   | 164.327   | 163.099   | 163.339   | 166.276   | 169.066   |
| ALUMNADO QUE   |           |           |           |           |           |           |           |           |
| TERMINÓ LOS ESTUDIOS                                   | 217.323   | 221.912   | 224.207   | 226.904   | 233.281   | 236.774   | 246.203   | ..        |
| Hombres  | 95.608    | 98.692    | 101.217   | 102.733   | 104.388   | 106.038   | 111.714   | ..        |
| Mujeres  | 121.715   | 123.220   | 122.990   | 124.171   | 128.893   | 130.736   | 134.489   | ..        |
| <b>Ciclos formativos de FP Básica</b>                  |           |           |           |           |           |           |           |           |
| ALUMNADO MATRICULADO                                   | ..        | ..        | ..        | ..        | ..        | 39.867    | 61.909    | 69.528    |
| Hombres  | ..        | ..        | ..        | ..        | ..        | 28.456    | 43.993    | 49.251    |
| Mujeres  | ..        | ..        | ..        | ..        | ..        | 11.411    | 17.916    | 20.277    |
| En centros públicos                                    | ..        | ..        | ..        | ..        | ..        | 31.779    | 47.397    | 53.081    |
| En centros privados                                    | ..        | ..        | ..        | ..        | ..        | 8.088     | 14.512    | 16.447    |
| ALUMNADO QUE   |           |           |           |           |           |           |           |           |
| TERMINÓ LOS ESTUDIOS                                   | ..        | ..        | ..        | ..        | ..        | ..        | 13.598    | ..        |
| Hombres  | ..        | ..        | ..        | ..        | ..        | ..        | 9.553     | ..        |
| Mujeres  | ..        | ..        | ..        | ..        | ..        | ..        | 4.045     | ..        |
| <b>Ciclos formativos de FP Grado Medio</b>             |           |           |           |           |           |           |           |           |
| ALUMNADO MATRICULADO                                   | 271.990   | 289.568   | 302.445   | 317.365   | 330.749   | 333.541   | 327.134   | 319.392   |
| Hombres  | 146.844   | 158.733   | 168.709   | 179.756   | 190.174   | 192.764   | 188.772   | 184.460   |
| Mujeres  | 125.146   | 130.835   | 133.736   | 137.609   | 140.575   | 140.777   | 138.362   | 134.932   |
| En centros públicos                                    | 205.133   | 218.750   | 228.702   | 240.378   | 249.716   | 250.996   | 244.187   | 234.979   |
| En centros privados                                    | 66.857    | 70.818    | 73.743    | 76.987    | 81.033    | 82.545    | 82.947    | 84.413    |
| ALUMNADO QUE   |           |           |           |           |           |           |           |           |
| TERMINÓ LOS ESTUDIOS                                   | 81.386    | 84.842    | 92.292    | 88.000    | 95.012    | 98.372    | 97.674    | ..        |
| Hombres  | 39.552    | 40.783    | 45.152    | 43.644    | 49.216    | 51.296    | 51.277    | ..        |
| Mujeres  | 41.834    | 44.059    | 47.140    | 44.356    | 45.796    | 47.076    | 46.397    | ..        |
| <b>Ciclos Formativos de FP Grado Medio a distancia</b> |           |           |           |           |           |           |           |           |
| ALUMNADO MATRICULADO                                   | 5.935     | 8.309     | 9.571     | 15.130    | 19.501    | 21.579    | 22.497    | 24.528    |
| Hombres  | 1.621     | 2.761     | 3.956     | 6.663     | 8.692     | 9.790     | 10.095    | 10.455    |
| Mujeres  | 4.314     | 5.548     | 5.615     | 8.467     | 10.809    | 11.789    | 12.402    | 14.073    |
| En centros públicos                                    | 5.885     | 8.200     | 9.407     | 14.827    | 18.347    | 19.480    | 19.645    | 19.294    |
| En centros privados                                    | 50        | 109       | 164       | 303       | 1.154     | 2.099     | 2.852     | 5.234     |
| ALUMNADO QUE   |           |           |           |           |           |           |           |           |
| TERMINÓ LOS ESTUDIOS                                   | 920       | 1.365     | 1.536     | 1.392     | 2.635     | 3.645     | 3.741     | ..        |
| Hombres  | 147       | 233       | 410       | 523       | 1.023     | 1.644     | 1.588     | ..        |
| Mujeres  | 773       | 1.132     | 1.126     | 869       | 1.612     | 2.001     | 2.153     | ..        |



### 3. Educación

### 3.3. Educación Secundaria Obligatoria, Bachillerato y Ciclos formativos de FP

#### 3.3.1. Alumnado matriculado y alumnado que terminó los estudios clasificado por titularidad del centro y sexo

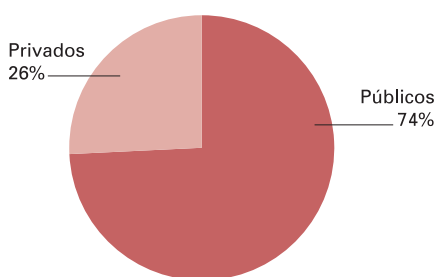
(Conclusión)

|   | 2009-10 | 2010-11 | 2011-12 | 2012-13 | 2013-14 | 2014-15 | 2015-16 | 2016-2017 |
|---|---------|---------|---------|---------|---------|---------|---------|-----------|
| <b>Ciclos Formativos de FP Grado Superior</b>             |         |         |         |         |         |         |         |           |
| ALUMNADO MATRICULADO                                      | 245.354 | 266.012 | 280.495 | 300.321 | 315.409 | 319.305 | 314.607 | 333.079   |
| Hombres   | 121.748 | 133.944 | 143.633 | 157.094 | 168.978 | 172.612 | 170.566 | 181.949   |
| Mujeres   | 123.606 | 132.068 | 136.862 | 143.227 | 146.431 | 146.693 | 144.041 | 151.130   |
| En centros públicos                                       | 191.551 | 206.601 | 217.232 | 232.815 | 243.872 | 244.806 | 239.386 | 245.995   |
| En centros privados                                       | 53.803  | 59.411  | 63.263  | 67.506  | 71.537  | 74.499  | 75.221  | 87.084    |
| ALUMNADO QUE  |         |         |         |         |         |         |         |           |
| TERMINÓ LOS ESTUDIOS                                      | 83.463  | 92.918  | 99.364  | 102.723 | 109.748 | 113.531 | 110.313 | ..        |
| Hombres   | 38.516  | 43.326  | 47.342  | 48.646  | 54.273  | 56.956  | 55.711  | ..        |
| Mujeres   | 44.947  | 49.592  | 52.022  | 54.077  | 55.475  | 56.575  | 54.602  | ..        |
| <b>Ciclos Formativos de FP Grado Superior a distancia</b> |         |         |         |         |         |         |         |           |
| ALUMNADO MATRICULADO                                      | 14.292  | 18.687  | 22.568  | 28.231  | 33.035  | 37.215  | 39.313  | 44.858    |
| Hombres   | 4.654   | 6.141   | 7.209   | 9.477   | 11.761  | 13.852  | 14.916  | 17.325    |
| Mujeres   | 9.638   | 12.546  | 15.359  | 18.754  | 21.274  | 23.363  | 24.397  | 27.533    |
| En centros públicos                                       | 13.672  | 17.365  | 20.986  | 26.388  | 30.268  | 33.157  | 34.022  | 34.163    |
| En centros privados                                       | 620     | 1.322   | 1.582   | 1.843   | 2.767   | 4.058   | 5.291   | 10.695    |
| ALUMNADO QUE  |         |         |         |         |         |         |         |           |
| TERMINÓ LOS ESTUDIOS                                      | 1.553   | 2.212   | 2.547   | 2.175   | 4.162   | 3.904   | 5.178   | ..        |
| Hombres   | 512     | 666     | 724     | 665     | 1.200   | 1.247   | 1.642   | ..        |
| Mujeres   | 1.041   | 1.546   | 1.823   | 1.510   | 2.962   | 2.657   | 3.536   | ..        |

1 Incluye el alumnado de Bachillerato (Régimen Ordinario, de Adultos y a Distancia), B.U.P./C.O.U. (Presencial y a Distancia) y Bachillerato Experimental.

Fuente de información: [Ministerio de Educación y Formación Profesional](#).

#### 3.3.G.1. Alumnado matriculado en Ciclos formativos de FP por titularidad del centro. Curso 2016-17



Fuente: Ministerio de Educación y Formación Profesional.



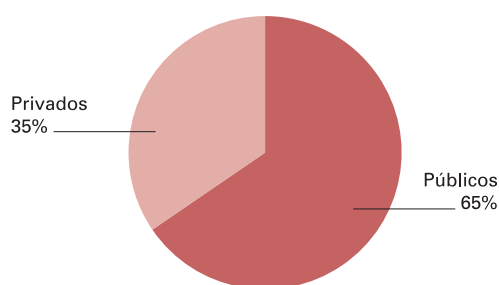
### 3.3. Educación Secundaria Obligatoria, Bachillerato y Ciclos formativos de FP

#### 3.3.2. Educación Secundaria Obligatoria (ESO). Alumnado matriculado en el curso 2016-17 y alumnado que terminó los estudios en el curso 2015-16, clasificado por sexo y comunidad autónoma

|                             | Alumnado matriculado |                |                | Alumnado que terminó los estudios |                |                |
|-----------------------------|----------------------|----------------|----------------|-----------------------------------|----------------|----------------|
|                             | Total                | Hombres        | Mujeres        | Total                             | Hombres        | Mujeres        |
| <b>TOTAL</b>                | <b>1.887.027</b>     | <b>968.079</b> | <b>918.948</b> | <b>358.094</b>                    | <b>173.262</b> | <b>184.832</b> |
| Andalucía                   | 380.679              | 195.170        | 185.509        | 69.290                            | 33.378         | 35.912         |
| Aragón                      | 49.378               | 25.168         | 24.210         | 9.231                             | 4.480          | 4.751          |
| Asturias, Principado de     | 31.769               | 16.420         | 15.349         | 6.662                             | 3.363          | 3.299          |
| Baleares, Illes             | 43.678               | 22.772         | 20.906         | 7.738                             | 3.689          | 4.049          |
| Canarias                    | 87.417               | 44.975         | 42.442         | 17.266                            | 8.350          | 8.916          |
| Cantabria                   | 20.879               | 10.557         | 10.322         | 4.391                             | 2.159          | 2.232          |
| Castilla y León             | 83.555               | 42.942         | 40.613         | 17.047                            | 8.313          | 8.734          |
| Castilla-La Mancha          | 85.078               | 43.678         | 41.400         | 15.871                            | 7.582          | 8.289          |
| Cataluña                    | 307.871              | 158.218        | 149.653        | 60.689                            | 29.608         | 31.081         |
| Comunitat Valenciana        | 199.684              | 102.088        | 97.596         | 35.331                            | 16.600         | 18.731         |
| Extremadura                 | 43.507               | 22.256         | 21.251         | 8.710                             | 4.115          | 4.595          |
| Galicia                     | 89.514               | 46.087         | 43.427         | 17.708                            | 8.497          | 9.211          |
| Madrid, Comunidad de        | 264.920              | 135.559        | 129.361        | 49.952                            | 24.500         | 25.452         |
| Murcia, Región de           | 69.888               | 36.047         | 33.841         | 12.647                            | 6.134          | 6.513          |
| Navarra, Comunidad Foral de | 26.561               | 13.560         | 13.001         | 5.346                             | 2.616          | 2.730          |
| País Vasco                  | 81.389               | 41.791         | 39.598         | 16.451                            | 8.134          | 8.317          |
| Rioja, La                   | 12.179               | 6.126          | 6.053          | 2.288                             | 1.077          | 1.211          |
| Ceuta                       | 4.522                | 2.361          | 2.161          | 726                               | 324            | 402            |
| Melilla                     | 4.559                | 2.304          | 2.255          | 750                               | 343            | 407            |

Fuente de información: [Ministerio de Educación y Formación Profesional](#).

#### 3.3.G.2. Alumnado matriculado en ESO por titularidad del centro. Curso 2016-17



Fuente: Ministerio de Educación y Formación Profesional.



### 3. Educación

### 3.3. Educación Secundaria Obligatoria, Bachillerato y Ciclos formativos de FP

#### 3.3.3. Bachilleratos. Alumnado matriculado en el curso 2016-17 y alumnado que terminó los estudios en el curso 2015-16, clasificado por sexo y comunidad autónoma

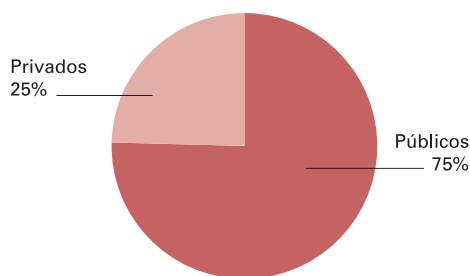
|                             | Alumnado matriculado <sup>1</sup> |                |                | Alumnado que terminó los estudios <sup>2</sup> |                |                |
|-----------------------------|-----------------------------------|----------------|----------------|--|----------------|----------------|
|                             | Total                             | Hombres        | Mujeres        | Total  | Hombres        | Mujeres        |
| <b>TOTAL</b>                | <b>687.595</b>                    | <b>324.437</b> | <b>363.158</b> | <b>246.203</b>                                 | <b>111.714</b> | <b>134.489</b> |
| Andalucía                   | 144.240                           | 69.250         | 74.990         | 48.172   | 21.858         | 26.314         |
| Aragón                      | 17.519                            | 8.282          | 9.237          | 6.569  | 3.082          | 3.487          |
| Asturias, Principado de     | 12.885                            | 6.309          | 6.576          | 4.862  | 2.214          | 2.648          |
| Baleares, Illes             | 12.807                            | 5.703          | 7.104          | 4.472  | 1.934          | 2.538          |
| Canarias                    | 36.751                            | 17.374         | 19.377         | 11.871   | 5.375          | 6.496          |
| Cantabria                   | 8.076                             | 3.893          | 4.183          | 2.873  | 1.343          | 1.530          |
| Castilla y León             | 34.812                            | 16.492         | 18.320         | 12.558   | 5.736          | 6.822          |
| Castilla-La Mancha          | 31.036                            | 14.515         | 16.521         | 11.205   | 4.803          | 6.402          |
| Cataluña                    | 94.320                            | 42.722         | 51.598         | 35.464   | 15.776         | 19.688         |
| Comunitat Valenciana        | 63.792                            | 29.313         | 34.479         | 23.765   | 10.604         | 13.161         |
| Extremadura                 | 16.563                            | 7.725          | 8.838          | 6.320  | 2.803          | 3.517          |
| Galicia                     | 37.231                            | 17.713         | 19.518         | 12.899   | 5.789          | 7.110          |
| Madrid, Comunidad de        | 105.604                           | 51.484         | 54.120         | 37.765   | 17.903         | 19.862         |
| Murcia, Región de           | 25.067                            | 11.921         | 13.146         | 8.692  | 3.883          | 4.809          |
| Navarra, Comunidad Foral de | 9.285                             | 4.217          | 5.068          | 3.608  | 1.625          | 1.983          |
| País Vasco                  | 30.231                            | 14.161         | 16.070         | 12.602   | 5.888          | 6.714          |
| Rioja, La                   | 4.193                             | 1.908          | 2.285          | 1.546  | 667            | 879            |
| Ceuta                       | 1.536                             | 699            | 837            | 453  | 199            | 254            |
| Melilla                     | 1.647                             | 756            | 891            | 507  | 232            | 275            |

1 Incluye el alumnado de Bachillerato (Régimen Ordinario, de Adultos y a Distancia), B.U.P./C.O.U. (Presencial y a Distancia) y Bachillerato Experimental.

2 Alumnado que termina: Bachillerato (LOGSE y LOE), C.O.U. y Bachillerato Experimental.

Fuente de información: [Ministerio de Educación y Formación Profesional](#).

#### 3.3.G.3. Alumnado matriculado en Bachilleratos por titularidad del centro. Curso 2016-17



Fuente: Ministerio de Educación y Formación Profesional.



### 3.3. Educación Secundaria Obligatoria, Bachillerato y Ciclos formativos de FP

#### 3.3.4. Ciclos formativos de FP Grado Medio. Alumnado matriculado en el curso 2016-17 y alumnado que terminó los estudios en el curso 2015-16, clasificado por sexo y comunidad autónoma

|                             | Alumnado matriculado |                |                | Alumnado que terminó los estudios |               |               |
|-----------------------------|----------------------|----------------|----------------|-----------------------------------|---------------|---------------|
|                             | Total                | Hombres        | Mujeres        | Total                             | Hombres       | Mujeres       |
| <b>TOTAL</b>                | <b>319.392</b>       | <b>184.460</b> | <b>134.932</b> | <b>97.674</b>                     | <b>51.277</b> | <b>46.397</b> |
| Andalucía                   | 61.269               | 34.393         | 26.876         | 19.075                            | 9.517         | 9.558         |
| Aragón                      | 8.372                | 5.096          | 3.276          | 2.600                             | 1.442         | 1.158         |
| Asturias, Principado de     | 5.672                | 3.323          | 2.349          | 1.965                             | 1.021         | 944           |
| Baleares, Illes             | 6.463                | 3.556          | 2.907          | 1.948                             | 1.041         | 907           |
| Canarias                    | 13.742               | 8.247          | 5.495          | 4.012                             | 2.198         | 1.814         |
| Cantabria                   | 4.162                | 2.367          | 1.795          | 1.404                             | 737           | 667           |
| Castilla y León             | 15.575               | 8.795          | 6.780          | 4.919                             | 2.581         | 2.338         |
| Castilla-La Mancha          | 14.710               | 7.957          | 6.753          | 4.759                             | 2.456         | 2.303         |
| Cataluña                    | 57.657               | 34.373         | 23.284         | 15.630                            | 8.461         | 7.169         |
| Comunitat Valenciana        | 41.756               | 23.655         | 18.101         | 13.073                            | 6.673         | 6.400         |
| Extremadura                 | 7.363                | 3.878          | 3.485          | 2.631                             | 1.259         | 1.372         |
| Galicia                     | 19.026               | 11.132         | 7.894          | 6.041                             | 3.293         | 2.748         |
| Madrid, Comunidad de        | 32.602               | 18.682         | 13.920         | 9.681                             | 4.997         | 4.684         |
| Murcia, Región de           | 9.405                | 5.303          | 4.102          | 3.094                             | 1.652         | 1.442         |
| Navarra, Comunidad Foral de | 3.682                | 2.366          | 1.316          | 1.248                             | 708           | 540           |
| País Vasco                  | 13.939               | 9.127          | 4.812          | 4.558                             | 2.760         | 1.798         |
| Rioja, La                   | 2.460                | 1.373          | 1.087          | 756                               | 357           | 399           |
| Ceuta                       | 822                  | 419            | 403            | 116                               | 38            | 78            |
| Melilla                     | 715                  | 418            | 297            | 164                               | 86            | 78            |

Fuente de información: [Ministerio de Educación y Formación Profesional](#).

#### 3.3.5. Ciclos formativos de FP Grado Superior. Alumnado matriculado en el curso 2016-17 y alumnado que terminó los estudios en el curso 2015-16, clasificado por sexo y comunidad autónoma

|                             | Alumnado matriculado |                |                | Alumnado que terminó los estudios |               |               |
|-----------------------------|----------------------|----------------|----------------|-----------------------------------|---------------|---------------|
|                             | Total                | Hombres        | Mujeres        | Total                             | Hombres       | Mujeres       |
| <b>TOTAL</b>                | <b>333.079</b>       | <b>181.949</b> | <b>151.130</b> | <b>110.313</b>                    | <b>55.711</b> | <b>54.602</b> |
| Andalucía                   | 55.549               | 28.286         | 27.263         | 19.710                            | 9.166         | 10.544        |
| Aragón                      | 8.844                | 5.388          | 3.456          | 3.042                             | 1.684         | 1.358         |
| Asturias, Principado de     | 6.883                | 3.883          | 3.000          | 2.357                             | 1.172         | 1.185         |
| Baleares, Illes             | 4.240                | 2.228          | 2.012          | 1.296                             | 628           | 668           |
| Canarias                    | 14.769               | 7.654          | 7.115          | 5.211                             | 2.559         | 2.652         |
| Cantabria                   | 4.290                | 2.414          | 1.876          | 1.460                             | 705           | 755           |
| Castilla y León             | 16.660               | 9.606          | 7.054          | 5.538                             | 2.964         | 2.574         |
| Castilla-La Mancha          | 13.339               | 6.916          | 6.423          | 4.503                             | 2.147         | 2.356         |
| Cataluña                    | 58.595               | 32.260         | 26.335         | 16.989                            | 9.039         | 7.950         |
| Comunitat Valenciana        | 41.998               | 22.216         | 19.782         | 13.421                            | 6.228         | 7.193         |
| Extremadura                 | 7.568                | 3.900          | 3.668          | 2.662                             | 1.295         | 1.367         |
| Galicia                     | 21.244               | 11.612         | 9.632          | 7.237                             | 3.612         | 3.625         |
| Madrid, Comunidad de        | 41.417               | 22.980         | 18.437         | 13.844                            | 7.238         | 6.606         |
| Murcia, Región de           | 9.965                | 5.389          | 4.576          | 3.513                             | 1.819         | 1.694         |
| Navarra, Comunidad Foral de | 3.560                | 2.163          | 1.397          | 1.341                             | 775           | 566           |
| País Vasco                  | 20.540               | 13.169         | 7.371          | 7.079                             | 4.140         | 2.939         |
| Rioja, La                   | 2.224                | 1.220          | 1.004          | 705                               | 370           | 335           |
| Ceuta                       | 738                  | 346            | 392            | 218                               | 84            | 134           |
| Melilla                     | 656                  | 319            | 337            | 187                               | 86            | 101           |

Fuente de información: [Ministerio de Educación y Formación Profesional](#).



## 3. Educación

### 3.4. Enseñanzas de Régimen Especial

---

| <b>Alumnado matriculado y alumnado que terminó los estudios</b> |  |    |
|---|--|----|
| 3.4.1.  | Serie. Cursos 2009-10 a 2016-17  | 85 |
| 3.4.2.  | Alumnado matriculado clasificado por enseñanza y comunidad autónoma. curso 2016-17 | 87 |
| 3.4.G.1.  | Alumnado matriculado en Enseñanzas de Régimen Especial. Curso 2016-17              | 87 |







### 3.4. Enseñanzas de Régimen Especial

#### 3.4.1. Alumnado matriculado y alumnado que terminó los estudios

(Continúa)

|  | 2009-10            | 2010-11 | 2011-12 | 2012-13 | 2013-14 | 2014-15 | 2015-16 | 2016-17 |
|--|--------------------|---------|---------|---------|---------|---------|---------|---------|
| <b>Alumnado matriculado</b>                                |                    |         |         |         |         |         |         |         |
| ENSEÑANZAS DE ARTES PLÁSTICAS Y DISEÑO                     | 25.641             | 26.963  | 26.651  | 28.244  | 29.919  | 29.819  | 28.836  | 28.759  |
| Ciclos Formativos de Grado Medio                           | 3.253              | 3.285   | 3.281   | 3.494   | 3.509   | 3.553   | 3.633   | 3.344   |
| Ciclos Formativos de Grado Superior                        | 15.788             | 16.479  | 15.793  | 15.883  | 15.842  | 15.116  | 13.860  | 13.751  |
| Estudios Superiores de Conservación y Restauración - LOGSE | 650                | 453     | 220     | 34      | 3       | ..      | ..      | ..      |
| Estudios Superiores de Diseño - LOGSE                      | 5.820              | 5.152   | 3.367   | 801     | 527     | 131     | ..      | ..      |
| Estudios Superiores de Cerámica - LOGSE                    | <sup>(3)</sup> 130 | 83      | 40      | 17      | ..      | ..      | ..      | ..      |
| Estudios Superiores de Vidrio - LOGSE                      | ..                 | 10      | 6       | 6       | ..      | ..      | ..      | ..      |
| Estudios Superiores de Artes Plásticas - LOE               | ..                 | 24      | 72      | 117     | 159     | 113     | ..      | ..      |
| Estudios Superiores de Conservación y Restauración - LOE   | ..                 | 199     | 415     | 559     | 740     | 733     | ..      | ..      |
| Estudios Superiores de Diseño - LOE                        | ..                 | 1.278   | 3.457   | 7.333   | 9.139   | 10.173  | ..      | ..      |
| Estudios Superiores de Artes Plásticas                     | ..                 | ..      | ..      | ..      | ..      | ..      | 107     | 111     |
| Estudios Superiores de Conservación y Restauración         | ..                 | ..      | ..      | ..      | ..      | ..      | 676     | 671     |
| Estudios Superiores de Diseño                              | ..                 | ..      | ..      | ..      | ..      | ..      | 10.560  | 10.882  |
| ENSEÑANZAS DE LA MÚSICA                                    | 301.614            | 306.005 | 311.728 | 310.416 | 317.375 | 323.553 | 326.207 | 325.995 |
| Enseñanzas Elementales                                     | 43.819             | 44.783  | 45.583  | 45.608  | 45.489  | 45.366  | 44.726  | 44.245  |
| Enseñanzas Profesionales                                   | 38.593             | 40.346  | 40.904  | 42.042  | 43.629  | 44.846  | 45.686  | 46.175  |
| Grado Superior - LOGSE                                     | 7.508              | 5.901   | 4.613   | 2.381   | 637     | 268     | ..      | ..      |
| Estudios Superiores - LOE                                  | ..                 | 1.655   | 3.322   | 5.846   | 7.556   | 8.381   | ..      | ..      |
| Estudios Superiores  | ..                 | ..      | ..      | ..      | ..      | ..      | 8.667   | 8.766   |
| Enseñanzas no Regladas <sup>1</sup>                        | 211.694            | 213.320 | 217.306 | 214.539 | 220.064 | 224.692 | 227.085 | 226.809 |
| ENSEÑANZAS DE LA DANZA                                     | 32.691             | 33.869  | 34.094  | 33.118  | 32.653  | 33.416  | 34.982  | 36.059  |
| Enseñanzas Elementales                                     | 4.444              | 4.260   | 4.573   | 4.462   | 4.727   | 4.934   | 4.846   | 4.973   |
| Enseñanzas Profesionales                                   | 3.166              | 3.466   | 3.596   | 3.734   | 3.886   | 4.112   | 4.225   | 4.317   |
| Grado Superior   | 713                | 593     | 344     | 256     | 69      | 8       | ..      | ..      |
| Estudios Superiores - LOE                                  | ..                 | 116     | 361     | 483     | 633     | 662     | ..      | 922     |
| Estudios Superiores  | ..                 | ..      | ..      | ..      | ..      | ..      | 793     | ..      |
| Enseñanzas no Regladas <sup>1</sup>                        | 24.368             | 25.434  | 25.220  | 24.183  | 23.338  | 23.700  | 25.118  | 25.847  |
| ENSEÑANZAS DE ARTE DRAMÁTICO <sup>2</sup>                  | 2.095              | 2.092   | 2.177   | 2.221   | 2.275   | 2.352   | 2.431   | 2.531   |
| LOGSE  | ..                 | ..      | 1.011   | 575     | 123     | 8       | ..      | ..      |
| LOE  | ..                 | ..      | 1.166   | 1.646   | 2.152   | 2.344   | ..      | ..      |
| MASTER EN ENSEÑANZAS ARTÍSTICAS                            | ..                 | ..      | ..      | ..      | ..      | 155     | 219     | 230     |
| ENSEÑANZAS DE IDIOMAS                                      | 423.808            | 449.495 | 470.607 | 494.684 | 504.239 | 490.074 | 454.642 | 433.982 |
| Nivel Básico   | 185.474            | 189.453 | 192.407 | 200.822 | 200.214 | 187.437 | 167.854 | 149.031 |
| Nivel Intermedio   | 124.432            | 129.199 | 135.792 | 141.971 | 144.544 | 142.842 | 132.770 | 131.160 |
| Nivel Avanzado   | 70.010             | 76.914  | 84.295  | 88.614  | 90.913  | 92.928  | 92.420  | 87.764  |
| Nivel C1   | ..                 | 4.088   | 5.345   | 6.873   | 10.244  | 14.966  | 17.415  | 25.118  |
| Nivel C2   | ..                 | 50      | 387     | 609     | 547     | 1.169   | 1.381   | 1.684   |
| Nivel Básico a Distancia                                   | 20.744             | 22.673  | 24.530  | 26.031  | 27.485  | 23.151  | 17.829  | 15.213  |
| Nivel Intermedio a Distancia                               | 23.148             | 27.118  | 27.851  | 29.539  | 29.405  | 25.239  | 19.840  | 16.747  |
| Nivel Avanzado a Distancia                                 | ..                 | ..      | ..      | 225     | 887     | 2.342   | 5.133   | 7.265   |
| ENSEÑANZAS DEPORTIVAS                                      | 4.224              | 6.555   | 7.027   | 8.061   | 10.035  | 10.829  | 11.507  | 10.057  |
| Grado Medio  | 3.729              | 6.114   | 6.541   | 7.596   | 9.307   | 10.109  | 10.686  | 9.277   |
| Grado Superior   | 495                | 441     | 486     | 465     | 728     | 720     | 821     | 780     |

### 3. Educación

### 3.4. Enseñanzas de Régimen Especial

#### 3.4.1. Alumnado matriculado y alumnado que terminó los estudios (Conclusión)

|  | 2009-10 | 2010-11 | 2011-12 | 2012-13 | 2013-14            | 2014-15 | 2015-16 | 2016-17 |
|--|---------|---------|---------|---------|--------------------|---------|---------|---------|
| <b>Alumnado que terminó los estudios</b>             |         |         |         |         |                    |         |         |         |
| <b>CICLOS FORMATIVOS DE ARTES PLÁSTICAS Y DISEÑO</b> |         |         |         |         |                    |         |         |         |
| Grado Medio  | 727     | 720     | 784     | 786     | 764                | 792     | 800     | ..      |
| Grado Superior                                       | 3.598   | 3.585   | 3.574   | 3.450   | 3.720              | 4.258   | 3.730   | ..      |
| <b>ESTUDIOS SUPERIORES DE ARTES</b>                  |         |         |         |         |                    |         |         |         |
| Conservación y Restauración - LOE                    | ..      | ..      | ..      | ..      | <sup>(4)</sup> 120 | 134     | ..      | ..      |
| Conservación y Restauración - LOGSE                  | 160     | 218     | 126     | 21      | ..                 | ..      | ..      | ..      |
| Conservación y Restauración                          | ..      | ..      | ..      | ..      | ..                 | ..      | 142     | ..      |
| Diseño - LOE   | ..      | ..      | ..      | ..      | 833                | 1.067   | ..      | ..      |
| Diseño - LOGSE                                       | 991     | 1.037   | 1.070   | 1.213   | 307                | 52      | ..      | ..      |
| Diseño   | ..      | ..      | ..      | ..      | ..                 | ..      | 1.162   | ..      |
| Cerámica - LOGSE                                     | 24      | 16      | 47      | 13      | ..                 | ..      | ..      | ..      |
| Vidrio LOGSE   | 12      | 6       | 3       | 0       | ..                 | ..      | ..      | ..      |
| Estudios Superiores de Artes Plásticas - LOE         | ..      | ..      | ..      | ..      | 39                 | ..      | ..      | ..      |
| Estudios Superiores de Artes Plásticas               | ..      | ..      | ..      | ..      | ..                 | 20      | 14      | ..      |
| <b>ENSEÑANZAS DE LA MÚSICA</b>                       |         |         |         |         |                    |         |         |         |
| Enseñanzas Elementales                               | 7.783   | 8.031   | 8.034   | 7.735   | 8.003              | 8.167   | 8.414   | ..      |
| Enseñanzas Profesionales                             | 4.031   | 3.747   | 3.812   | 3.572   | 3.966              | 4.488   | 4.991   | ..      |
| Grado Superior - LOE                                 | ..      | ..      | ..      | ..      | ..                 | 1.139   | ..      | ..      |
| Grado Superior - LOGSE                               | 1.520   | 1.448   | 1.429   | 1.271   | 367                | 228     | ..      | ..      |
| Estudios Superiores de Música - LOE                  | ..      | ..      | ..      | ..      | 716                | ..      | ..      | ..      |
| Enseñanzas Superiores                                | ..      | ..      | ..      | ..      | ..                 | ..      | 1309    | ..      |
| <b>ENSEÑANZAS DE LA DANZA</b>                        |         |         |         |         |                    |         |         |         |
| Enseñanzas Elementales                               | 731     | 779     | 793     | 807     | 847                | 849     | 782     | ..      |
| Enseñanzas Profesionales                             | 377     | 343     | 360     | 409     | 415                | 468     | 566     | ..      |
| Grado Superior - LOE                                 | ..      | ..      | ..      | ..      | ..                 | 94      | ..      | ..      |
| Grado Superior - LOGSE                               | 251     | 94      | 76      | 70      | 32                 | 20      | ..      | ..      |
| Estudios Superiores de Danza - LOE                   | ..      | ..      | ..      | ..      | 69                 | ..      | ..      | ..      |
| Enseñanzas Superiores                                | ..      | ..      | ..      | ..      | ..                 | ..      | 77      | ..      |
| <b>ENSEÑANZAS DE ARTE DRAMÁTICO<sup>2</sup></b>      |         |         |         |         |                    |         |         |         |
| Arte Dramático - LOE                                 | ..      | ..      | ..      | ..      | 153                | 290     | ..      | ..      |
| Arte Dramático - LOGSE                               | ..      | ..      | ..      | ..      | 85                 | 22      | ..      | ..      |
| MASTER EN ENSEÑANZAS ARTÍSTICAS                      | ..      | ..      | ..      | ..      | 29                 | 50      | 130     | ..      |
| <b>ENSEÑANZAS DE IDIOMAS</b>                         |         |         |         |         |                    |         |         |         |
| Nivel básico   | ..      | ..      | ..      | ..      | ..                 | ..      | 51.836  | ..      |
| Nivel intermedio                                     | ..      | ..      | ..      | ..      | ..                 | ..      | 56.578  | ..      |
| Nivel avanzado                                       | 27.825  | 46.908  | 38.619  | 39.612  | 38.552             | 35.327  | 38.198  | ..      |
| <b>ENSEÑANZAS DEPORTIVAS</b>                         |         |         |         |         |                    |         |         |         |
| Grado Medio  | 1.348   | 1.656   | 2.017   | 1.964   | 3.207              | 3.253   | 3.881   | ..      |
| Grado Superior                                       | 314     | 210     | 261     | 212     | 478                | 462     | 509     | ..      |

1 Enseñanzas no conducentes a títulos con validez académica o profesional, impartidas en escuelas reguladas por las Administraciones Educativas.

2 Hasta el curso 2012-13 inclusive, no se incluye la información de Canarias por no estar disponible.

3 Incluye los Estudios Superiores de Vidrio.

4 Se incluyen 2 alumnos del Plan LOGSE.

Fuente de información: [Ministerio de Educación y Formación Profesional](#).



### 3.4. Enseñanzas de Régimen Especial

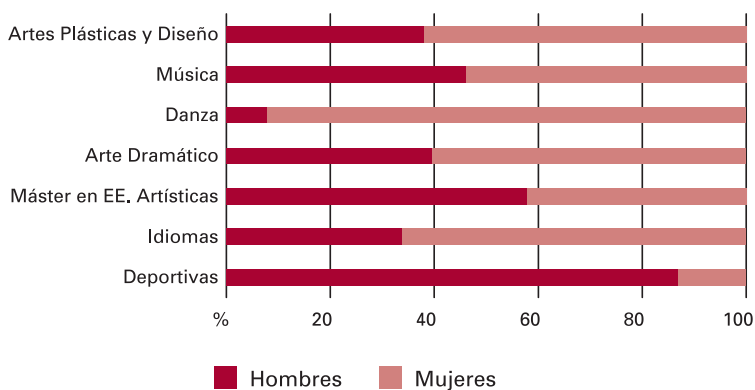
#### 3.4.2. Alumnado matriculado, clasificado por enseñanza y comunidad autónoma Curso 2016-17

|                         | Total          | Enseñanzas de Artes Plásticas y Diseño | Enseñanzas de Música | Enseñanzas de la Danza | Enseñanzas de Arte Dramático | Máster en Enseñanzas Artísticas | Enseñanzas de Idiomas | Enseñanzas Deportivas |
|-------------------------|----------------|--|----------------------|------------------------|------------------------------|---------------------------------|-----------------------|-----------------------|
| <b>TOTAL</b>            | <b>837.613</b> | <b>28.759</b>                          | <b>325.995</b>       | <b>36.059</b>          | <b>2.531</b>                 | <b>230</b>                      | <b>433.982</b>        | <b>10.057</b>         |
| Andalucía               | 115.331        | 4.853                                  | 45.570               | 6.195                  | 679                          | 0                               | 56.831                | 1.203                 |
| Aragón                  | 28.623         | 805                                    | 11.783               | 711                    | 0                            | 0                               | 14.742                | 582                   |
| Asturias, Principado de | 11.411         | 466                                    | 2.264                | 114                    | 107                          | 0                               | 8.374                 | 86                    |
| Baleares, Illes         | 25.663         | 279                                    | 1.753                | 286                    | 77                           | 0                               | 23.077                | 191                   |
| Canarias                | 49.091         | 1.840                                  | 16.396               | 870                    | 84                           | 0                               | 29.132                | 769                   |
| Cantabria               | 9.379          | 150                                    | 1.501                | 318                    | 0                            | 0                               | 7.103                 | 307                   |
| Castilla y León         | 46.494         | 1.568                                  | 20.500               | 569                    | 90                           | 14                              | 23.464                | 290                   |
| Castilla-La Mancha      | 35.640         | 1.091                                  | 14.642               | 2.421                  | 0                            | 0                               | 17.291                | 195                   |
| Cataluña                | 138.519        | 6.500                                  | 66.574               | 10.641                 | 441                          | 0                               | 52.522                | 1.841                 |
| Comunitat Valenciana    | 81.915         | 4.398                                  | 18.192               | 1.949                  | 129                          | 118                             | 57.129                | 0                     |
| Extremadura             | 15.156         | 193                                    | 2.471                | 385                    | 96                           | 0                               | 11.745                | 266                   |
| Galicia                 | 53.734         | 1.431                                  | 22.639               | 1.629                  | 155                          | 0                               | 27.290                | 590                   |
| Madrid, Comunidad de    | 102.801        | 2.898                                  | 42.304               | 8.905                  | 385                          | 98                              | 45.573                | 2.638                 |
| Murcia, Región de       | 19.925         | 628                                    | 3.582                | 627                    | 258                          | 0                               | 14.713                | 117                   |
| Navarra, Com. Foral de  | 26.228         | 533                                    | 14.404               | 329                    | 0                            | 0                               | 10.861                | 101                   |
| País Vasco              | 66.973         | 512                                    | 37.645               | 110                    | 30                           | 0                               | 27.903                | 773                   |
| Rioja, La               | 7.588          | 430                                    | 3.239                | 0                      | 0                            | 0                               | 3.872                 | 47                    |
| Ceuta                   | 1.448          | 23                                     | 226                  | 0                      | 0                            | 0                               | 1.199                 | 0                     |
| Melilla                 | 1.693          | 161                                    | 310                  | 0                      | 0                            | 0                               | 1.161                 | 61                    |

DISPONIBLE en CD-ROM: Mayor desagregación.

Fuente de información: [Ministerio de Educación y Formación Profesional](#).

#### 3.4.G.1. Alumnado matriculado en Enseñanzas de Régimen Especial. Curso 2016-17



Fuente: Ministerio de Educación y Formación Profesional.



## 3. Educación

### 3.5. Alumnado extranjero

---

| <b>Alumnado extranjero</b> |  |    |
|----------------------------|--|----|
| 3.5.1.                     | Clasificado por enseñanza.<br>Curso 2009-10 a 2016-17                        | 91 |
| 3.5.2.                     | Clasificado por grupos de países, tipo<br>de enseñanza y sexo. Curso 2016-17 | 91 |
| 3.5.G.1.                   | Alumnado extranjero matriculado.<br>Cursos 2007-08 a 2016-17                 | 92 |





### 3.5. Alumnado extranjero

#### 3.5.1. Alumnado extranjero clasificado por enseñanza

|   | 2009-10 | 2010-11 | 2011-12 | 2012-13 | 2013-14 | 2014-15 | 2015-16 | 2016-17 |
|---|---------|---------|---------|---------|---------|---------|---------|---------|
| TOTAL   | 762.420 | 781.141 | 781.236 | 763.215 | 736.249 | 724.635 | 716.736 | 721.609 |
| Educación Infantil/ Preescolar                              | 126.939 | 133.841 | 144.369 | 151.334 | 153.776 | 149.984 | 148.718 | 146.296 |
| Educación Primaria/E.G.B                                    | 295.879 | 285.630 | 272.305 | 257.158 | 246.735 | 248.288 | 253.948 | 264.887 |
| Educación Especial  | 3.464   | 3.649   | 3.955   | 3.974   | 4.027   | 4.078   | 4.166   | 3.751   |
| E.S.O   | 217.194 | 220.052 | 215.386 | 205.128 | 191.777 | 179.973 | 170.399 | 164.306 |
| Bachilleratos <sup>1</sup>                                  | 38.661  | 43.918  | 46.448  | 47.991  | 48.716  | 46.567  | 46.439  | 44.637  |
| Formación Profesional <sup>1</sup>                          | 39.527  | ..      | ..      | ..      | ..      | ..      | ..      | ..      |
| Ciclos Formativos FP Básica                                 | ..      | ..      | ..      | ..      | ..      | 7.176   | 10.564  | 11.066  |
| Ciclos Formativos FP/Grado Medio <sup>1</sup>               | ..      | 27.197  | 30.215  | 31.530  | 30.972  | 31.554  | 31.123  | 29.370  |
| Ciclos Formativos FP/Grado Superior <sup>1</sup>            | ..      | 18.274  | 18.545  | 18.171  | 17.585  | 17.865  | 18.524  | 20.462  |
| Programas de Cualificación Profesional Inicial <sup>2</sup> | 12.344  | 16.727  | 17.589  | 17.507  | 16.461  | 4.203   | 23      | 1       |
| Otros programas formativos de FP                            | ..      | ..      | ..      | ..      | ..      | 3.330   | 1.093   | 2.998   |
| Enseñanzas Artísticas <sup>3</sup>                          | 4.335   | 4.883   | 5.313   | 5.272   | 4.992   | 4.953   | 5.254   | 5.865   |
| Enseñanzas de Idiomas                                       | 23.998  | 26.874  | 27.007  | 25.042  | 21.035  | 26.469  | 26.270  | 27.528  |
| Enseñanzas Deportivas                                       | 79      | 96      | 104     | 108     | 173     | 195     | 215     | 442     |

1 Incluye el alumnado extranjero que cursa esta enseñanza en los regímenes presencial y a distancia.

2 Hasta el curso 2011-2012, incluye el alumnado de Garantía Social. No incluye el alumnado extranjero que cursa PCPI en Cataluña, por no disponer de esta información.

3 Incluye las enseñanzas de Artes Plásticas y Diseño, de la Música, de la Danza y de Arte Dramático.

Fuente de información: [Ministerio de Educación y Formación Profesional](#).

#### 3.5.2. Alumnado extranjero, clasificado por grupos de países, tipo de enseñanza y sexo. Curso 2016-17

(Continúa)

|                           | Total   |         | Educación Infantil |         | Educación Primaria |         | Educación Especial |         | E.S.O.  |         |
|---------------------------|---------|---------|--------------------|---------|--------------------|---------|--------------------|---------|---------|---------|
|                           | Total   | Mujeres | Total              | Mujeres | Total              | Mujeres | Total              | Mujeres | Total   | Mujeres |
| TOTAL                     | 721.609 | 357.813 | 146.296            | 70.644  | 264.887            | 127.698 | 3.751              | 1.421   | 164.306 | 79.699  |
| Unión Europea (28 países) | 213.795 | 107.337 | 40.227             | 19.525  | 79.679             | 38.657  | 864                | 328     | 51.124  | 25.041  |
| Resto de Europa           | 34.043  | 17.900  | 5.569              | 2.727   | 11.142             | 5.438   | 109                | 43      | 7.340   | 3.515   |
| África                    | 220.875 | 104.952 | 59.614             | 28.542  | 97.561             | 46.589  | 1.441              | 537     | 36.646  | 17.257  |
| América del Norte         | 7.468   | 3.846   | 1.254              | 581     | 2.461              | 1.195   | 24                 | 12      | 1.846   | 907     |
| América Central           | 35.237  | 18.170  | 4.975              | 2.456   | 11.527             | 5.715   | 220                | 86      | 11.035  | 5.722   |
| América del Sur           | 135.437 | 69.522  | 18.032             | 8.886   | 32.190             | 15.698  | 787                | 314     | 39.350  | 19.565  |
| Asia                      | 73.518  | 35.447  | 16.397             | 7.817   | 29.977             | 14.231  | 302                | 99      | 16.673  | 7.558   |
| Oceanía                   | 394     | 180     | 75                 | 31      | 125                | 58      | 1                  | 0       | 103     | 48      |
| No consta país            | 842     | 459     | 153                | 79      | 225                | 117     | 3                  | 2       | 189     | 86      |

(Continuación)

|                           | Bachilleratos <sup>1</sup> |         | Ciclos Formativos FP/Básica |         | Ciclos Formativos FP/Grado Medio <sup>1</sup> |         | Ciclos Formativos FP/Grado Superior <sup>1</sup> |         | Programas de Cualificación Profesional Inicial |         |
|---------------------------|----------------------------|---------|-----------------------------|---------|---|---------|--|---------|--|---------|
|                           | Total                      | Mujeres | Total                       | Mujeres | Total   | Mujeres | Total  | Mujeres | Total  | Mujeres |
| TOTAL                     | 44.637                     | 25.785  | 11.066                      | 4.018   | 29.370  | 13.327  | 20.462   | 11.126  | 1  | 1       |
| Unión Europea (28 países) | 15.487                     | 8.898   | 2.979                       | 1.141   | 7.075   | 3.285   | 5.297  | 2.949   | 0  | 0       |
| Resto de Europa           | 2.792                      | 1.585   | 246                         | 102     | 1.310   | 533     | 1.378  | 754     | 0  | 0       |
| África                    | 6.563                      | 3.931   | 3.366                       | 985     | 7.760   | 3.184   | 3.675  | 1.831   | 0  | 0       |
| América del Norte         | 649                        | 365     | 21                          | 11      | 122   | 62      | 163  | 92      | 0  | 0       |
| América Central           | 1.985                      | 1.236   | 815                         | 323     | 1.818   | 934     | 1.135  | 679     | 0  | 0       |
| América del Sur           | 13.408                     | 7.706   | 3.241                       | 1.300   | 9.821   | 4.708   | 7.727  | 4.276   | 1  | 1       |
| Asia                      | 3.668                      | 2.026   | 392                         | 152     | 1.451   | 616     | 1.070  | 534     | 0  | 0       |
| Oceanía                   | 26                         | 9       | 1                           | 0       | 4   | 0       | 5  | 4       | 0  | 0       |
| No consta país            | 59                         | 29      | 5                           | 4       | 9   | 5       | 12   | 7       | 0  | 0       |



### 3.5. Alumnado extranjero

#### 3.5.2. Alumnado extranjero, clasificado por grupos de países, tipo de enseñanza y sexo. Curso 2016-17 (Conclusión)

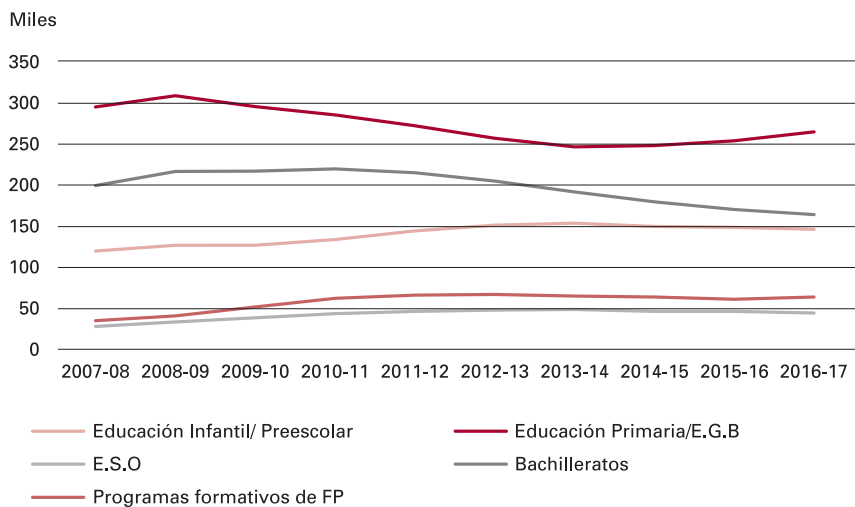
|                           | Otros Programas<br>Formativos de FP |         | Enseñanzas<br>Artísticas <sup>2</sup> |         | Enseñanza de<br>Idiomas |         | Enseñanzas<br>Deportivas |         |
|---------------------------|-------------------------------------|---------|---------------------------------------|---------|-------------------------|---------|--------------------------|---------|
|                           | Total                               | Mujeres | Total                                 | Mujeres | Total                   | Mujeres | Total                    | Mujeres |
| <b>TOTAL</b>              | 2.998                               | 777     | 5.865                                 | 3.651   | 27.528                  | 19.587  | 442                      | 79      |
| Unión Europea (28 países) | 369                                 | 119     | 2.501                                 | 1.544   | 8.031                   | 5.796   | 162                      | 54      |
| Resto de Europa           | 60                                  | 18      | 560                                   | 377     | 3.517                   | 2.800   | 20                       | 8       |
| África                    | 1.316                               | 298     | 197                                   | 123     | 2.695                   | 1.673   | 41                       | 2       |
| América del Norte         | 7                                   | 5       | 204                                   | 133     | 705                     | 481     | 12                       | 2       |
| América Central           | 348                                 | 84      | 294                                   | 159     | 1.071                   | 774     | 14                       | 2       |
| América del Sur           | 705                                 | 213     | 1.428                                 | 858     | 8.601                   | 5.989   | 146                      | 8       |
| Asia                      | 193                                 | 40      | 668                                   | 450     | 2.680                   | 1.921   | 47                       | 3       |
| Oceanía                   | 0                                   | 0       | 9                                     | 4       | 45                      | 26      | 0                        | 0       |
| No consta país            | 0                                   | 0       | 4                                     | 3       | 183                     | 127     | 0                        | 0       |

1 Incluye el alumnado extranjero que cursa esta enseñanza en los regímenes presencial y a distancia.

2 Incluye las enseñanzas de Artes Plásticas y Diseño, de la Música, de la Danza y de Arte Dramático.

Fuente de información: [Ministerio de Educación y Formación Profesional](#).

#### 3.5.G.1. Alumnado extranjero matriculado



Fuente: Ministerio de Educación y Formación Profesional.



## 3. Educación

### 3.6. Pruebas de acceso a la universidad

---

| <b>Alumnado matriculado, presentado y aprobado</b> |   |    |
|--|---|----|
| 3.6.1.   | Clasificado por convocatoria y sexo. 2017       | 95 |
| 3.6.2.   | Clasificado por sexo y comunidad autónoma. 2017 | 95 |
| 3.6.3.   | Clasificado por sexo y universidad. 2017        | 96 |





### 3.6. Pruebas de acceso a la universidad

#### 3.6.1. Alumnado matriculado, presentado y aprobado, clasificado por convocatoria y sexo. Año 2017

|  | Matriculados   |                | Presentados    |                | Aprobados      |                | % Aprobados / presentados |              |
|--|----------------|----------------|----------------|----------------|----------------|----------------|---------------------------|--------------|
|  | Ambos sexos    | Mujeres        | Ambos sexos    | Mujeres        | Ambos sexos    | Mujeres        | Ambos sexos               | Mujeres      |
| <b>TOTAL</b>   | <b>280.852</b> | <b>156.616</b> | <b>264.980</b> | <b>149.300</b> | <b>230.530</b> | <b>130.142</b> | <b>87,00</b>              | <b>87,17</b> |
| Genérica convocatoria ordinaria                        | 207.166        | 119.196        | 205.077        | 118.047        | 189.480        | 108.753        | 92,39                     | 92,13        |
| Genérica convocatoria extraordinaria                   | 39.901         | 22.049         | 38.204         | 21.051         | 28.899         | 15.848         | 75,64                     | 75,28        |
| Mayores de 25 años                                     | 28.027         | 12.391         | 17.690         | 8.053          | 9.917          | 4.328          | 56,06                     | 53,74        |
| Mayores de 45 años                                     | 4.651          | 2.525          | 2.923          | 1.700          | 1.445          | 892            | 49,44                     | 52,47        |
| Acceso para mayores de 40 años con experiencia laboral | 1.107          | 455            | 1.086          | 449            | 789            | 321            | 72,65                     | 71,49        |

NOTA.- Las PAU genéricas las realizan los siguientes estudiantes: Titulados/as en bachiller, estudiantes de otros sistemas educativos con los que España haya suscrito Acuerdos internacionales y cumplan los requisitos exigidos en su respectivo país para el acceso a la universidad, estudiantes con el Título Superior de Formación Profesional, de Técnico Superior de Artes Plásticas y Diseño o de Técnico Deportivo Superior y el procedente de sistemas educativos extranjeros, con homologación del título de origen al título español de bachiller.

Fuente de información: [Ministerio de Educación y Formación Profesional](#).

#### 3.6.2. Alumnado matriculado, presentado y aprobado, clasificado por sexo y comunidad autónoma. Año 2017

|                             | Matriculados   |                | Presentados    |                | Aprobados      |                | % Aprobados / presentados |              |
|-----------------------------|----------------|----------------|----------------|----------------|----------------|----------------|---------------------------|--------------|
|                             | Ambos sexos    | Mujeres        | Ambos sexos    | Mujeres        | Ambos sexos    | Mujeres        | Ambos sexos               | Mujeres      |
| <b>TOTAL</b>                | <b>280.852</b> | <b>156.616</b> | <b>264.980</b> | <b>149.300</b> | <b>230.530</b> | <b>130.142</b> | <b>87,00</b>              | <b>87,17</b> |
| Andalucía                   | 52.336         | 29.729         | 51.233         | 29.156         | 44.042         | 24.893         | 85,96                     | 85,38        |
| Aragón                      | 6.707          | 3.812          | 6.610          | 3.757          | 6.192          | 3.501          | 93,68                     | 93,19        |
| Asturias, Principado de     | 4.844          | 2.734          | 4.769          | 2.690          | 4.230          | 2.350          | 88,70                     | 87,36        |
| Baleares, Illes             | 5.032          | 3.011          | 4.870          | 2.910          | 4.059          | 2.409          | 83,35                     | 82,78        |
| Canarias                    | 11.940         | 6.799          | 11.439         | 6.560          | 10.780         | 6.239          | 94,24                     | 95,11        |
| Cantabria                   | 2.736          | 1.550          | 2.697          | 1.534          | 2.510          | 1.432          | 93,07                     | 93,35        |
| Castilla y León             | 11.770         | 6.740          | 11.654         | 6.680          | 10.297         | 5.882          | 88,36                     | 88,05        |
| Castilla - La Mancha        | 9.574          | 5.526          | 9.425          | 5.453          | 8.407          | 4.859          | 89,20                     | 89,11        |
| Cataluña                    | 40.431         | 23.410         | 38.957         | 22.552         | 33.400         | 19.379         | 85,74                     | 85,93        |
| Comunitat Valenciana        | 25.656         | 14.642         | 24.900         | 14.216         | 23.070         | 13.214         | 92,65                     | 92,95        |
| Extremadura                 | 6.234          | 3.646          | 6.146          | 3.610          | 5.420          | 3.164          | 88,19                     | 87,65        |
| Galicia                     | 12.772         | 7.300          | 12.627         | 7.216          | 11.022         | 6.332          | 87,29                     | 87,75        |
| Madrid, Comunidad de        | 38.741         | 20.960         | 38.057         | 20.622         | 32.713         | 17.663         | 85,96                     | 85,65        |
| Murcia, Región de           | 9.176          | 5.340          | 8.955          | 5.222          | 7.944          | 4.621          | 88,71                     | 88,49        |
| Navarra, Comunidad Foral de | 3.401          | 1.946          | 3.375          | 1.932          | 3.155          | 1.823          | 93,48                     | 94,36        |
| País Vasco                  | 12.948         | 7.084          | 12.649         | 6.933          | 12.122         | 6.683          | 95,83                     | 96,39        |
| Rioja, La                   | 1.466          | 851            | 1.458          | 846            | 1.374          | 800            | 94,24                     | 94,56        |
| UNED                        | 25.088         | 11.536         | 15.159         | 7.411          | 9.793          | 4.898          | 64,60                     | 66,09        |

Fuente de información: [Ministerio de Educación y Formación Profesional](#).

### 3. Educación

### 3.6. Pruebas de acceso a la universidad

#### 3.6.3. Alumnado matriculado, presentado y aprobado, clasificado por sexo y universidad. Año 2017

|  | Matriculados |         | Presentados |         | Aprobados   |         | % Aprobados/presentados |         |
|--|--------------|---------|-------------|---------|-------------|---------|-------------------------|---------|
|  | Ambos sexos  | Mujeres | Ambos sexos | Mujeres | Ambos sexos | Mujeres | Ambos sexos             | Mujeres |
| TOTAL                                    | 280.852      | 156.616 | 264.980     | 149.300 | 230.530     | 130.142 | 87,00                   | 87,17   |
| UNIVERSIDADES PÚBLICAS                   | 279.852      | 156.231 | 264.083     | 148.961 | 229.971     | 129.937 | 87,08                   | 87,23   |
| Alcalá de Henares                        | 4.703        | 2.663   | 4.646       | 2.638   | 3.961       | 2.232   | 85,26                   | 84,61   |
| Alicante                                 | 4.523        | 2.616   | 4.322       | 2.501   | 3.905       | 2.295   | 90,35                   | 91,76   |
| Almería                                  | 3.897        | 2.214   | 3.837       | 2.189   | 3.280       | 1.843   | 85,48                   | 84,19   |
| Autónoma de Barcelona                    | 8.324        | 4.735   | 8.048       | 4.569   | 6.893       | 3.906   | 85,65                   | 85,49   |
| Autónoma de Madrid                       | 10.393       | 5.629   | 10.244      | 5.542   | 9.021       | 4.870   | 88,06                   | 87,87   |
| Balears, Illes                           | 5.032        | 3.011   | 4.870       | 2.910   | 4.059       | 2.409   | 83,35                   | 82,78   |
| Barcelona                                | 12.261       | 6.991   | 11.702      | 6.667   | 9.706       | 5.530   | 82,94                   | 82,95   |
| Burgos                                   | 1.777        | 1.024   | 1.766       | 1.020   | 1.575       | 904     | 89,18                   | 88,63   |
| Cádiz                                    | 7.240        | 4.031   | 7.000       | 3.895   | 6.239       | 3.486   | 89,13                   | 89,50   |
| Cantabria                                | 2.736        | 1.550   | 2.697       | 1.534   | 2.510       | 1.432   | 93,07                   | 93,35   |
| Carlos III                               | 4.765        | 2.695   | 4.722       | 2.673   | 4.114       | 2.293   | 87,12                   | 85,78   |
| Castilla-La Mancha                       | 9.574        | 5.526   | 9.425       | 5.453   | 8.407       | 4.859   | 89,20                   | 89,11   |
| Complutense de Madrid                    | 12.762       | 6.734   | 12.611      | 6.670   | 10.929      | 5.766   | 86,66                   | 86,45   |
| Córdoba                                  | 4.907        | 2.771   | 4.857       | 2.747   | 4.070       | 2.285   | 83,80                   | 83,18   |
| Coruña, A                                | 3.377        | 1.928   | 3.349       | 1.919   | 2.966       | 1.694   | 88,56                   | 88,28   |
| Extremadura                              | 6.234        | 3.646   | 6.146       | 3.610   | 5.420       | 3.164   | 88,19                   | 87,65   |
| Girona                                   | 3.568        | 2.126   | 3.443       | 2.053   | 3.017       | 1.808   | 87,63                   | 88,07   |
| Granada                                  | 7.526        | 4.267   | 7.381       | 4.202   | 6.143       | 3.447   | 83,23                   | 82,03   |
| Huelva                                   | 2.528        | 1.436   | 2.458       | 1.395   | 2.090       | 1.185   | 85,03                   | 84,95   |
| Jaén                                     | 4.333        | 2.469   | 4.291       | 2.450   | 3.835       | 2.187   | 89,37                   | 89,27   |
| Jaume I de Castellón                     | 2.967        | 1.676   | 2.903       | 1.641   | 2.692       | 1.520   | 92,73                   | 92,63   |
| Laguna, La                               | 5.671        | 3.241   | 5.514       | 3.177   | 5.191       | 3.031   | 94,14                   | 95,40   |
| León                                     | 2.249        | 1.255   | 2.224       | 1.242   | 1.960       | 1.117   | 88,13                   | 89,94   |
| Lleida                                   | 2.272        | 1.343   | 2.213       | 1.304   | 1.971       | 1.171   | 89,06                   | 89,80   |
| Málaga                                   | 9.206        | 5.338   | 8.906       | 5.178   | 7.827       | 4.521   | 87,88                   | 87,31   |
| Miguel Hernández de Elche                | 4.593        | 2.680   | 4.430       | 2.586   | 4.189       | 2.448   | 94,56                   | 94,66   |
| Murcia                                   | 7.327        | 4.255   | 7.121       | 4.148   | 6.291       | 3.651   | 88,34                   | 88,02   |
| Nacional de Educación a Distancia        | 25.088       | 11.536  | 15.159      | 7.411   | 9.793       | 4.898   | 64,60                   | 66,09   |
| Oviedo                                   | 4.844        | 2.734   | 4.769       | 2.690   | 4.230       | 2.350   | 88,70                   | 87,36   |
| Pablo de Olavide                         | 1.671        | 945     | 1.652       | 940     | 1.403       | 806     | 84,93                   | 85,74   |
| País Vasco/Euskal Herriko Unibertsitatea | 12.948       | 7.084   | 12.649      | 6.933   | 12.122      | 6.683   | 95,83                   | 96,39   |
| Palmas de Gran Canaria, Las              | 6.269        | 3.558   | 5.925       | 3.383   | 5.589       | 3.208   | 94,33                   | 94,83   |
| Politécnica de Cartagena                 | 1.849        | 1.085   | 1.834       | 1.074   | 1.653       | 970     | 90,13                   | 90,32   |
| Politécnica de Catalunya                 | 6.948        | 4.037   | 6.768       | 3.950   | 6.053       | 3.572   | 89,44                   | 90,43   |
| Politécnica de Madrid                    | 1.496        | 845     | 1.461       | 829     | 1.151       | 654     | 78,78                   | 78,89   |
| Politécnica de Valencia                  | 6.188        | 3.486   | 6.084       | 3.431   | 5.671       | 3.194   | 93,21                   | 93,09   |
| Pompeu Fabra                             | 3.065        | 1.780   | 2.959       | 1.718   | 2.616       | 1.526   | 88,41                   | 88,82   |
| Pública de Navarra                       | 3.401        | 1.946   | 3.375       | 1.932   | 3.155       | 1.823   | 93,48                   | 94,36   |
| Rey Juan Carlos                          | 3.902        | 2.163   | 3.697       | 2.053   | 3.085       | 1.698   | 83,45                   | 82,71   |
| Rioja, La                                | 1.466        | 851     | 1.458       | 846     | 1.374       | 800     | 94,24                   | 94,56   |
| Rovira i Virgili                         | 3.713        | 2.244   | 3.603       | 2.169   | 3.037       | 1.811   | 84,29                   | 83,49   |
| Salamanca                                | 3.176        | 1.792   | 3.133       | 1.772   | 2.752       | 1.533   | 87,84                   | 86,51   |
| Santiago de Compostela                   | 3.787        | 2.159   | 3.743       | 2.132   | 3.221       | 1.853   | 86,05                   | 86,91   |
| Sevilla                                  | 11.028       | 6.258   | 10.851      | 6.160   | 9.155       | 5.133   | 84,37                   | 83,33   |
| València (Estudi General)                | 7.385        | 4.184   | 7.161       | 4.057   | 6.613       | 3.757   | 92,35                   | 92,61   |
| Valladolid                               | 4.568        | 2.669   | 4.531       | 2.646   | 4.010       | 2.328   | 88,50                   | 87,98   |
| Vigo                                     | 5.608        | 3.213   | 5.535       | 3.165   | 4.835       | 2.785   | 87,35                   | 87,99   |
| Zaragoza                                 | 6.707        | 3.812   | 6.610       | 3.757   | 6.192       | 3.501   | 93,68                   | 93,19   |
| UNIVERSIDADES PRIVADAS                   | 1.000        | 385     | 897         | 339     | 559         | 205     | 62,32                   | 60,47   |
| A Distancia de Madrid                    | 238          | 91      | 199         | 79      | 109         | 44      | 54,77                   | 55,70   |
| Abat Oliba CEU                           | 19           | 4       | 15          | 4       | 8           | 1       | 53,33                   | 25,00   |
| Alfonso X El Sabio                       | 36           | 16      | 34          | 15      | 25          | 14      | 73,53                   | 93,33   |
| Antonio de Nebrija                       | 77           | 21      | 75          | 20      | 51          | 15      | 68,00                   | 75,00   |
| Europea de Madrid                        | 359          | 102     | 359         | 102     | 262         | 77      | 72,98                   | 75,49   |
| Francisco de Vitoria                     | 10           | 1       | 9           | 1       | 5           | 0       | 55,56                   | 0,00    |
| Internacional de Catalunya               | 4            | 3       | 2           | 1       | 0           | 0       | 0,00                    | 0,00    |
| Oberta de Catalunya                      | 189          | 110     | 150         | 85      | 80          | 40      | 53,33                   | 47,06   |
| Ramón Llull                              | 19           | 11      | 14          | 9       | 3           | 2       | 21,43                   | 22,22   |
| Vic-Central de Catalunya                 | 49           | 26      | 40          | 23      | 16          | 12      | 40,00                   | 52,17   |

Fuente de información: [Ministerio de Educación y Formación Profesional](#).

## 3. Educación

### 3.7. Estudios universitarios

#### Estudios universitarios de primer y segundo ciclo y Grado

|        |   |     |
|--------|---|-----|
| 3.7.1. | Estudiantes matriculados, por tipo de universidad. Cursos 2010-11 a 2017-18                       | 99  |
| 3.7.2. | Estudiantes matriculados por rama de enseñanza. Cursos 2010-11 a 2017-18                          | 99  |
| 3.7.3. | Estudiantes matriculados por tipo de universidad, sexo, ciclo y rama de enseñanza. Curso 2016-17  | 100 |
| 3.7.4. | Estudiantes egresados, por tipo de universidad, sexo, ciclo y rama de conocimiento. Curso 2016-17 | 101 |

#### Estudios de Máster

|        |  |     |
|--------|--|-----|
| 3.7.5. | Estudiantes matriculados, por tipo de universidad. Cursos 2010-11 a 2017-18                | 102 |
| 3.7.6. | Estudiantes matriculados, por rama de enseñanza. Cursos 2010-11 a 2017-18                  | 102 |
| 3.7.7. | Estudiantes matriculados, por tipo de universidad, sexo y rama de enseñanza. Curso 2016-17 | 102 |
| 3.7.8. | Estudiantes egresados, por tipo de universidad, sexo y rama de enseñanza. Curso 2016-17    | 103 |

#### Tesis doctorales aprobadas

|          |   |     |
|----------|---|-----|
| 3.7.G.1. | Tesis doctorales aprobadas. 2017                                      | 103 |
| 3.7.9.   | Por año de lectura de la tesis, tipo de universidad y sexo. 2010-2017 | 103 |
| 3.7.10.  | Por año de lectura de la tesis y grupos de edad. 2010-2017            | 104 |
| 3.7.11.  | Por ámbito de estudio de la tesis, tipo de universidad y sexo. 2017   | 104 |

#### Universidades y titulaciones

|         |  |     |
|---------|--|-----|
| 3.7.12. | Número de universidades por tipo de universidad y naturaleza de impartición de la universidad. Curso 2017-18                     | 104 |
| 3.7.13. | Número de universidades por comunidad autónoma, tipo de universidad y naturaleza de impartición de la universidad. Curso 2017-18 | 105 |
| 3.7.14. | Número de titulaciones impartidas, por nivel académico y tipo de universidad. Curso 2017-18                                      | 105 |





### 3.7. Estudios universitarios

#### 3.7.1. Estudiantes matriculados de 1<sup>er</sup> y 2<sup>o</sup> ciclo y Grado por tipo de universidad

|                                       | 2010-11   | 2011-12   | 2012-13   | 2013-14   | 2014-15   | 2015-16   | 2016-17   | 2017-18*  |
|---------------------------------------|-----------|-----------|-----------|-----------|-----------|-----------|-----------|-----------|
| <b>TOTAL</b>                          | 1.425.018 | 1.456.783 | 1.434.729 | 1.416.827 | 1.364.023 | 1.321.698 | 1.303.252 | 1.291.144 |
| <b>UNIVERSIDADES PÚBLICAS</b>         | 1.252.832 | 1.282.794 | 1.260.404 | 1.239.142 | 1.187.976 | 1.143.223 | 1.116.463 | 1.098.184 |
| Grado                                 | 452.001   | 696.122   | 889.450   | 1.031.856 | 1.085.482 | 1.101.331 | 1.099.097 | 1.096.273 |
| 1 <sup>o</sup> y 2 <sup>o</sup> ciclo | 800.831   | 586.672   | 370.954   | 207.286   | 102.494   | 41.892    | 17.366    | 1.911     |
| <b>UNIVERSIDADES PRIVADAS</b>         | 172.186   | 173.989   | 174.325   | 177.685   | 176.047   | 178.475   | 186.789   | 192.960   |
| Grado                                 | 85.089    | 113.954   | 138.373   | 158.186   | 165.340   | 174.357   | 184.944   | 192.960   |
| 1 <sup>o</sup> y 2 <sup>o</sup> ciclo | 87.097    | 60.035    | 35.952    | 19.499    | 10.707    | 4.118     | 1.845     | 0         |

\* Datos provisionales.

Fuente de información: [Ministerio de Educación y Formación Profesional](#).

#### 3.7.2. Estudiantes matriculados de 1er y 2º ciclo y Grado, por rama de enseñanza

|                                       | 2010-11   | 2011-12   | 2012-13   | 2013-14   | 2014-15   | 2015-16   | 2016-17   | 2017-18*  |
|---------------------------------------|-----------|-----------|-----------|-----------|-----------|-----------|-----------|-----------|
| <b>TOTAL</b>                          | 1.425.018 | 1.456.783 | 1.434.729 | 1.416.827 | 1.364.023 | 1.321.698 | 1.303.252 | 1.291.144 |
| <b>Universidades públicas</b>         | 1.252.832 | 1.282.794 | 1.260.404 | 1.239.142 | 1.187.976 | 1.143.223 | 1.116.463 | 1.098.184 |
| <b>CIENCIAS SOCIALES Y JURÍDICAS</b>  | 601.690   | 604.197   | 583.206   | 565.094   | 535.278   | 516.412   | 504.137   | 501.195   |
| Grado                                 | 200.581   | 315.089   | 410.120   | 477.949   | 497.648   | 502.468   | 500.093   | 500.905   |
| 1 <sup>o</sup> y 2 <sup>o</sup> ciclo | 401.109   | 289.108   | 173.086   | 87.145    | 37.630    | 13.944    | 4.044     | 290       |
| <b>INGENIERÍA Y ARQUITECTURA</b>      | 301.519   | 301.999   | 289.837   | 278.893   | 260.991   | 237.259   | 225.668   | 212.655   |
| Grado                                 | 89.053    | 135.559   | 172.410   | 201.682   | 214.352   | 214.818   | 213.614   | 211.176   |
| 1 <sup>o</sup> y 2 <sup>o</sup> ciclo | 212.466   | 166.440   | 117.427   | 77.211    | 46.639    | 22.441    | 12.054    | 1.479     |
| <b>ARTES Y HUMANIDADES</b>            | 125.618   | 133.114   | 131.739   | 128.667   | 125.212   | 123.121   | 121.916   | 120.948   |
| Grado                                 | 56.325    | 82.416    | 100.493   | 113.576   | 119.212   | 121.005   | 121.402   | 120.890   |
| 1 <sup>o</sup> y 2 <sup>o</sup> ciclo | 69.293    | 50.698    | 31.246    | 15.091    | 6.000     | 2.116     | 514       | 58        |
| <b>CIENCIAS DE LA SALUD</b>           | 142.184   | 160.329   | 174.211   | 186.672   | 188.394   | 188.474   | 186.565   | 184.516   |
| Grado                                 | 76.159    | 117.312   | 147.838   | 170.439   | 181.069   | 186.647   | 186.200   | 184.442   |
| 1 <sup>o</sup> y 2 <sup>o</sup> ciclo | 66.025    | 43.017    | 26.373    | 16.233    | 7.325     | 1.827     | 365       | 74        |
| <b>CIENCIAS</b>                       | 81.821    | 83.155    | 81.411    | 79.816    | 78.101    | 77.957    | 78.177    | 78.870    |
| Grado                                 | 29.883    | 45.746    | 58.589    | 68.210    | 73.201    | 76.393    | 77.788    | 78.860    |
| 1 <sup>o</sup> y 2 <sup>o</sup> ciclo | 51.938    | 37.409    | 22.822    | 11.606    | 4.900     | 1.564     | 389       | 10        |
| <b>Universidades privadas</b>         | 172.186   | 173.989   | 174.325   | 177.685   | 176.047   | 178.475   | 186.789   | 192.960   |
| <b>CIENCIAS SOCIALES Y JURÍDICAS</b>  | 94.003    | 97.419    | 97.553    | 100.142   | 98.390    | 98.202    | 101.650   | 103.981   |
| Grado                                 | 43.521    | 62.325    | 77.248    | 89.681    | 91.923    | 96.128    | 100.407   | 103.981   |
| 1 <sup>o</sup> y 2 <sup>o</sup> ciclo | 50.482    | 35.094    | 20.305    | 10.461    | 6.467     | 2.074     | 1.243     | 0         |
| <b>INGENIERÍA Y ARQUITECTURA</b>      | 35.941    | 30.248    | 26.833    | 23.933    | 20.827    | 19.311    | 18.727    | 18.680    |
| Grado                                 | 15.662    | 15.580    | 16.784    | 17.802    | 17.766    | 17.631    | 18.192    | 18.680    |
| 1 <sup>o</sup> y 2 <sup>o</sup> ciclo | 20.279    | 14.668    | 10.049    | 6.131     | 3.061     | 1.680     | 535       | 0         |
| <b>ARTES Y HUMANIDADES</b>            | 7.315     | 7.033     | 6.698     | 6.648     | 7.224     | 7.790     | 8.920     | 9.853     |
| Grado                                 | 4.025     | 4.729     | 5.414     | 6.001     | 6.869     | 7.643     | 8.864     | 9.853     |
| 1 <sup>o</sup> y 2 <sup>o</sup> ciclo | 3.290     | 2.304     | 1.284     | 647       | 355       | 147       | 56        | 0         |
| <b>CIENCIAS DE LA SALUD</b>           | 32.090    | 36.808    | 41.107    | 44.992    | 47.559    | 50.882    | 54.977    | 57.860    |
| Grado                                 | 21.044    | 30.173    | 37.379    | 42.931    | 46.801    | 50.681    | 54.970    | 57.860    |
| 1 <sup>o</sup> y 2 <sup>o</sup> ciclo | 11.046    | 6.635     | 3.728     | 2.061     | 758       | 201       | 7         | 0         |
| <b>CIENCIAS</b>                       | 2.837     | 2.481     | 2.134     | 1.970     | 2.047     | 2.290     | 2.515     | 2.586     |
| Grado                                 | 837       | 1.147     | 1.548     | 1.771     | 1.981     | 2.274     | 2.511     | 2.586     |
| 1 <sup>o</sup> y 2 <sup>o</sup> ciclo | 2.000     | 1.334     | 586       | 199       | 66        | 16        | 4         | 0         |

\* Datos provisionales.

Fuente de información: [Ministerio de Educación y Formación Profesional](#).

### 3. Educación

### 3.7. Estudios universitarios

#### 3.7.3. Estudiantes matriculados de 1<sup>er</sup> y 2<sup>o</sup> ciclo y Grado, por tipo de universidad, sexo, ciclo y rama de enseñanza. Curso 2016-17

|                               | Total       |         |         | Universidades públicas |         |         | Universidades privadas |         |         |
|-------------------------------|-------------|---------|---------|------------------------|---------|---------|------------------------|---------|---------|
|                               | Ambos sexos | Hombres | Mujeres | Ambos sexos            | Hombres | Mujeres | Ambos sexos            | Hombres | Mujeres |
| TOTAL                         | 1.303.252   | 590.812 | 712.440 | 1.116.463              | 508.439 | 608.024 | 186.789                | 82.373  | 104.416 |
| Ciencias Sociales y Jurídicas | 605.787     | 244.402 | 361.385 | 504.137                | 201.638 | 302.499 | 101.650                | 42.764  | 58.886  |
| Ingeniería y Arquitectura     | 244.395     | 182.900 | 61.495  | 225.668                | 168.504 | 57.164  | 18.727                 | 14.396  | 4.331   |
| Artes y Humanidades           | 130.836     | 50.482  | 80.354  | 121.916                | 46.600  | 75.316  | 8.920                  | 3.882   | 5.038   |
| Ciencias de la Salud          | 241.542     | 73.550  | 167.992 | 186.565                | 53.281  | 133.284 | 54.977                 | 20.269  | 34.708  |
| Ciencias                      | 80.692      | 39.478  | 41.214  | 78.177                 | 38.416  | 39.761  | 2.515                  | 1.062   | 1.453   |

#### Ciclos

|                                       |        |        |       |        |        |       |       |     |     |
|---------------------------------------|--------|--------|-------|--------|--------|-------|-------|-----|-----|
| 1 <sup>o</sup> y 2 <sup>o</sup> CICLO | 19.211 | 11.369 | 7.842 | 17.366 | 10.480 | 6.886 | 1.845 | 889 | 956 |
| Ciencias Sociales y Jurídicas         | 5.287  | 2.149  | 3.138 | 4.044  | 1.654  | 2.390 | 1.243 | 495 | 748 |
| Ingeniería y Arquitectura             | 12.589 | 8.691  | 3.898 | 12.054 | 8.330  | 3.724 | 535   | 361 | 174 |
| Artes y Humanidades                   | 570    | 220    | 350   | 514    | 194    | 320   | 56    | 26  | 30  |
| Ciencias de la Salud                  | 372    | 136    | 236   | 365    | 132    | 233   | 7     | 4   | 3   |
| Ciencias                              | 393    | 173    | 220   | 389    | 170    | 219   | 4     | 3   | 1   |
| Ciclo Corto                           | 2.003  | 1.371  | 632   | 1.946  | 1.325  | 621   | 57    | 46  | 11  |
| Ciencias Sociales y Jurídicas         | 242    | 98     | 144   | 230    | 90     | 140   | 12    | 8   | 4   |
| Ingeniería y Arquitectura             | 1.753  | 1.270  | 483   | 1.708  | 1.232  | 476   | 45    | 38  | 7   |
| Ciencias de la Salud                  | 3      | ..     | 3     | 3      | ..     | 3     | ..    | ..  | ..  |
| Ciencias                              | 5      | 3      | 2     | 5      | 3      | 2     | ..    | ..  | ..  |
| Ciclo Largo                           | 15.230 | 9.032  | 6.198 | 13.985 | 8.309  | 5.676 | 1.245 | 723 | 522 |
| Ciencias Sociales y Jurídicas         | 4.267  | 1.897  | 2.370 | 3.494  | 1.482  | 2.012 | 773   | 415 | 358 |
| Ingeniería y Arquitectura             | 9.842  | 6.702  | 3.140 | 9.381  | 6.401  | 2.980 | 461   | 301 | 160 |
| Artes y Humanidades                   | 446    | 169    | 277   | 446    | 169    | 277   | ..    | ..  | ..  |
| Ciencias de la Salud                  | 369    | 136    | 233   | 362    | 132    | 230   | 7     | 4   | 3   |
| Ciencias                              | 306    | 128    | 178   | 302    | 125    | 177   | 4     | 3   | 1   |
| Solo Segundo Ciclo                    | 1.978  | 966    | 1.012 | 1.435  | 846    | 589   | 543   | 120 | 423 |
| Ciencias Sociales y Jurídicas         | 778    | 154    | 624   | 320    | 82     | 238   | 458   | 72  | 386 |
| Ingeniería y Arquitectura             | 994    | 719    | 275   | 965    | 697    | 268   | 29    | 22  | 7   |
| Artes y Humanidades                   | 124    | 51     | 73    | 68     | 25     | 43    | 56    | 26  | 30  |
| Ciencias                              | 82     | 42     | 40    | 82     | 42     | 40    | ..    | ..  | ..  |

#### Estudios de grado

|                               |           |         |         |           |         |         |         |        |         |
|-------------------------------|-----------|---------|---------|-----------|---------|---------|---------|--------|---------|
| TOTAL                         | 1.284.041 | 579.443 | 704.598 | 1.099.097 | 497.959 | 601.138 | 184.944 | 81.484 | 103.460 |
| Ciencias Sociales y Jurídicas | 600.500   | 242.253 | 358.247 | 500.093   | 199.984 | 300.109 | 100.407 | 42.269 | 58.138  |
| Ingeniería y Arquitectura     | 231.806   | 174.209 | 57.597  | 213.614   | 160.174 | 53.440  | 18.192  | 14.035 | 4.157   |
| Artes y Humanidades           | 130.266   | 50.262  | 80.004  | 121.402   | 46.406  | 74.996  | 8.864   | 3.856  | 5.008   |
| Ciencias de la Salud          | 241.170   | 73.414  | 167.756 | 186.200   | 53.149  | 133.051 | 54.970  | 20.265 | 34.705  |
| Ciencias                      | 80.299    | 39.305  | 40.994  | 77.788    | 38.246  | 39.542  | 2.511   | 1.059  | 1.452   |

Fuente de información: [Ministerio de Educación y Formación Profesional](#).





### 3.7. Estudios universitarios

#### 3.7.4. Estudiantes egresados de 1<sup>er</sup> y 2<sup>o</sup> ciclo y Grado, por tipo de universidad, sexo, ciclo y rama de conocimiento. Curso 2016-17

|                               | Total       |         |         | Universidades públicas |         |         | Universidades privadas |         |         |
|-------------------------------|-------------|---------|---------|------------------------|---------|---------|------------------------|---------|---------|
|                               | Ambos sexos | Hombres | Mujeres | Ambos sexos            | Hombres | Mujeres | Ambos sexos            | Hombres | Mujeres |
| TOTAL                         | 198.568     | 82.672  | 115.896 | 168.262                | 70.646  | 97.616  | 30.306                 | 12.026  | 18.280  |
| Ciencias Sociales y Jurídicas | 95.492      | 33.808  | 61.684  | 77.049                 | 27.222  | 49.827  | 18.443                 | 6.586   | 11.857  |
| Ingeniería y Arquitectura     | 37.755      | 27.110  | 10.645  | 34.925                 | 25.055  | 9.870   | 2.830                  | 2.055   | 775     |
| Artes y Humanidades           | 16.219      | 5.599   | 10.620  | 15.356                 | 5.254   | 10.102  | 863                    | 345     | 518     |
| Ciencias de la Salud          | 37.944      | 11.236  | 26.708  | 30.123                 | 8.322   | 21.801  | 7.821                  | 2.914   | 4.907   |
| Ciencias                      | 11.158      | 4.919   | 6.239   | 10.809                 | 4.793   | 6.016   | 349                    | 126     | 223     |

#### Ciclos

|                                       |        |       |       |        |       |       |       |     |     |
|---------------------------------------|--------|-------|-------|--------|-------|-------|-------|-----|-----|
| 1 <sup>o</sup> y 2 <sup>o</sup> CICLO | 12.029 | 7.055 | 4.974 | 11.020 | 6.574 | 4.446 | 1.009 | 481 | 528 |
| Ciencias Sociales y Jurídicas         | 3.346  | 1.382 | 1.964 | 2.681  | 1.119 | 1.562 | 665   | 263 | 402 |
| Ingeniería y Arquitectura             | 7.845  | 5.360 | 2.485 | 7.524  | 5.153 | 2.371 | 321   | 207 | 114 |
| Artes y Humanidades                   | 364    | 133   | 231   | 352    | 129   | 223   | 12    | 4   | 8   |
| Ciencias de la Salud                  | 222    | 72    | 150   | 215    | 68    | 147   | 7     | 4   | 3   |
| Ciencias                              | 252    | 108   | 144   | 248    | 105   | 143   | 4     | 3   | 1   |
| Ciclo Corto                           | 1.728  | 1.172 | 556   | 1.715  | 1.162 | 553   | 13    | 10  | 3   |
| Ciencias Sociales y Jurídicas         | 189    | 73    | 116   | 182    | 68    | 114   | 7     | 5   | 2   |
| Ingeniería y Arquitectura             | 1.531  | 1.096 | 435   | 1.525  | 1.091 | 434   | 6     | 5   | 1   |
| Ciencias de la Salud                  | 3      | ..    | 3     | 3      | ..    | 3     | ..    | ..  | ..  |
| Ciencias                              | 5      | 3     | 2     | 5      | 3     | 2     | ..    | ..  | ..  |
| Ciclo Largo                           | 9.191  | 5.347 | 3.844 | 8.457  | 4.924 | 3.533 | 734   | 423 | 311 |
| Ciencias Sociales y Jurídicas         | 2.703  | 1.220 | 1.483 | 2.274  | 990   | 1.284 | 429   | 230 | 199 |
| Ingeniería y Arquitectura             | 5.790  | 3.877 | 1.913 | 5.496  | 3.691 | 1.805 | 294   | 186 | 108 |
| Artes y Humanidades                   | 301    | 108   | 193   | 301    | 108   | 193   | ..    | ..  | ..  |
| Ciencias de la Salud                  | 219    | 72    | 147   | 212    | 68    | 144   | 7     | 4   | 3   |
| Ciencias                              | 178    | 70    | 108   | 174    | 67    | 107   | 4     | 3   | 1   |
| Solo Segundo Ciclo                    | 1.110  | 536   | 574   | 848    | 488   | 360   | 262   | 48  | 214 |
| Ciencias Sociales y Jurídicas         | 454    | 89    | 365   | 225    | 61    | 164   | 229   | 28  | 201 |
| Ingeniería y Arquitectura             | 524    | 387   | 137   | 503    | 371   | 132   | 21    | 16  | 5   |
| Artes y Humanidades                   | 63     | 25    | 38    | 51     | 21    | 30    | 12    | 4   | 8   |
| Ciencias                              | 69     | 35    | 34    | 69     | 35    | 34    | ..    | ..  | ..  |

#### Estudios de grado

|                               |         |        |         |         |        |        |        |        |        |
|-------------------------------|---------|--------|---------|---------|--------|--------|--------|--------|--------|
| TOTAL                         | 186.539 | 75.617 | 110.922 | 157.242 | 64.072 | 93.170 | 29.297 | 11.545 | 17.752 |
| Ciencias Sociales y Jurídicas | 92.146  | 32.426 | 59.720  | 74.368  | 26.103 | 48.265 | 17.778 | 6.323  | 11.455 |
| Ingeniería y Arquitectura     | 29.910  | 21.750 | 8.160   | 27.401  | 19.902 | 7.499  | 2.509  | 1.848  | 661    |
| Artes y Humanidades           | 15.855  | 5.466  | 10.389  | 15.004  | 5.125  | 9.879  | 851    | 341    | 510    |
| Ciencias de la Salud          | 37.722  | 11.164 | 26.558  | 29.908  | 8.254  | 21.654 | 7.814  | 2.910  | 4.904  |
| Ciencias                      | 10.906  | 4.811  | 6.095   | 10.561  | 4.688  | 5.873  | 345    | 123    | 222    |

Fuente de información: [Ministerio de Educación y Formación Profesional](#).

### 3. Educación



## 3.7. Estudios universitarios

### 3.7.5. Estudios de Máster. Estudiantes matriculados, por tipo de universidad

|                        | 2010-11 | 2011-12 | 2012-13 | 2013-14 | 2014-15 | 2015-16 | 2016-17 | 2017-18* |
|------------------------|---------|---------|---------|---------|---------|---------|---------|----------|
| TOTAL                  | 104.844 | 115.834 | 113.805 | 122.882 | 142.156 | 171.043 | 190.143 | 205.049  |
| Universidades públicas | 83.685  | 88.561  | 84.291  | 86.055  | 96.796  | 115.409 | 124.892 | 131.305  |
| Universidades privadas | 21.159  | 27.273  | 29.514  | 36.827  | 45.360  | 55.634  | 65.251  | 73.744   |

NOTA.- La Universitat Internacional de Catalunya no ha remitido los datos de máster del curso académico 2015-2016.

\* Datos provisionales.

Fuente de información: [Ministerio de Educación y Formación Profesional](#).

### 3.7.6. Estudios de Máster. Estudiantes matriculados por rama de enseñanza

|                               | 2010-11 | 2011-12 | 2012-13 | 2013-14 | 2014-15 | 2015-16 | 2016-17 | 2017-18* |
|-------------------------------|---------|---------|---------|---------|---------|---------|---------|----------|
| TOTAL                         | 104.844 | 115.834 | 113.805 | 122.882 | 142.156 | 171.043 | 190.143 | 205.049  |
| Ciencias Sociales y Jurídicas | 51.085  | 60.527  | 60.603  | 69.548  | 81.117  | 98.813  | 110.905 | 120.615  |
| Ingeniería y Arquitectura     | 18.538  | 18.841  | 18.972  | 19.237  | 23.727  | 30.104  | 34.738  | 38.267   |
| Artes y Humanidades           | 13.215  | 13.879  | 13.363  | 13.231  | 13.839  | 15.171  | 16.016  | 16.052   |
| Ciencias de la Salud          | 13.076  | 13.652  | 13.183  | 13.360  | 15.803  | 19.034  | 20.197  | 21.303   |
| Ciencias                      | 8.930   | 8.935   | 7.684   | 7.506   | 7.670   | 7.921   | 8.287   | 8.812    |

NOTA.- La Universitat Internacional de Catalunya no ha remitido los datos de máster del curso académico 2015-2016.

\* Datos provisionales.

Fuente de información: [Ministerio de Educación y Formación Profesional](#).

### 3.7.7. Estudios de Máster. Estudiantes matriculados por tipo de universidad, sexo y rama de enseñanza. Curso 2016-17

|                               | Total       |         |         | Universidades públicas |         |         | Universidades privadas |         |         |
|-------------------------------|-------------|---------|---------|------------------------|---------|---------|------------------------|---------|---------|
|                               | Ambos sexos | Hombres | Mujeres | Ambos sexos            | Hombres | Mujeres | Ambos sexos            | Hombres | Mujeres |
| TOTAL                         | 190.143     | 86.782  | 103.361 | 124.892                | 58.159  | 66.733  | 65.251                 | 28.623  | 36.628  |
| Ciencias Sociales y Jurídicas | 110.905     | 45.801  | 65.104  | 61.839                 | 24.891  | 36.948  | 49.066                 | 20.910  | 28.156  |
| Ingeniería y Arquitectura     | 34.738      | 24.873  | 9.865   | 28.727                 | 20.507  | 8.220   | 6.011                  | 4.366   | 1.645   |
| Artes y Humanidades           | 16.016      | 6.206   | 9.810   | 13.444                 | 5.083   | 8.361   | 2.572                  | 1.123   | 1.449   |
| Ciencias de la Salud          | 20.197      | 5.721   | 14.476  | 12.923                 | 3.692   | 9.231   | 7.274                  | 2.029   | 5.245   |
| Ciencias                      | 8.287       | 4.181   | 4.106   | 7.959                  | 3.986   | 3.973   | 328                    | 195     | 133     |

NOTA.- La Universitat Internacional de Catalunya no ha remitido los datos de estudios de Máster.

Fuente de información: [Ministerio de Educación y Formación Profesional](#).



### 3.7. Estudios universitarios

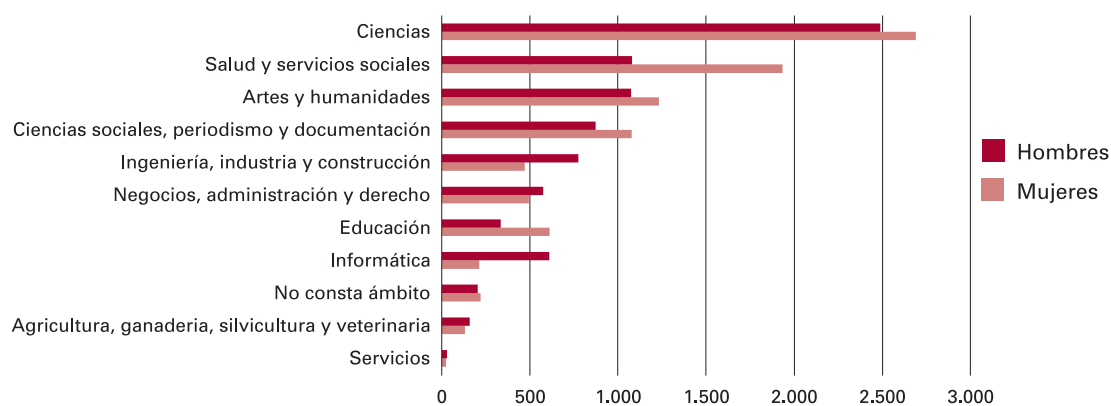
#### 3.7.8. Estudios de Máster. Estudiantes egresados, por tipo de universidad, sexo y rama de enseñanza. Curso 2016-17

|                               | Total       |         |         | Universidades públicas |         |         | Universidades privadas |         |         |
|-------------------------------|-------------|---------|---------|------------------------|---------|---------|------------------------|---------|---------|
|                               | Ambos sexos | Hombres | Mujeres | Ambos sexos            | Hombres | Mujeres | Ambos sexos            | Hombres | Mujeres |
| TOTAL                         | 99.413      | 42.733  | 56.680  | 64.325                 | 27.588  | 36.737  | 35.088                 | 15.145  | 19.943  |
| Ciencias Sociales y Jurídicas | 62.943      | 25.581  | 37.362  | 35.050                 | 13.707  | 21.343  | 27.893                 | 11.874  | 16.019  |
| Ingeniería y Arquitectura     | 12.502      | 8.568   | 3.934   | 10.254                 | 6.980   | 3.274   | 2.248                  | 1.588   | 660     |
| Artes y Humanidades           | 7.173       | 2.737   | 4.436   | 6.226                  | 2.278   | 3.948   | 947                    | 459     | 488     |
| Ciencias de la Salud          | 11.670      | 3.346   | 8.324   | 7.837                  | 2.223   | 5.614   | 3.833                  | 1.123   | 2.710   |
| Ciencias                      | 5.125       | 2.501   | 2.624   | 4.958                  | 2.400   | 2.558   | 167                    | 101     | 66      |

NOTA.- La Universitat Internacional de Catalunya no ha remitido los datos de estudios de Máster.

Fuente de información: [Ministerio de Educación y Formación Profesional](#).

#### 3.7.G.1. Tesis doctorales aprobadas. 2017



Fuente: Ministerio de Educación y Formación Profesional.

#### 3.7.9. Tesis doctorales aprobadas, por año de lectura de la tesis, tipo de universidad y sexo

|                        | 2010  | 2011  | 2012   | 2013   | 2014   | 2015   | 2016   | 2017   |
|------------------------|-------|-------|--------|--------|--------|--------|--------|--------|
| TOTAL                  | 8.747 | 9.483 | 10.504 | 10.889 | 11.316 | 14.694 | 20.049 | 17.286 |
| Universidades públicas | 8.338 | 8.963 | 9.948  | 10.285 | 10.724 | 13.695 | 18.757 | 15.412 |
| Hombres                | 4.385 | 4.589 | 4.966  | 5.111  | 5.339  | 6.716  | 9.230  | 8.145  |
| Mujeres                | 3.953 | 4.374 | 4.982  | 5.174  | 5.385  | 6.979  | 9.527  | 7.267  |
| Universidades privadas | 409   | 520   | 556    | 604    | 592    | 999    | 1.292  | 1.874  |
| Hombres                | 213   | 290   | 301    | 250    | 310    | 515    | 715    | 948    |
| Mujeres                | 196   | 230   | 255    | 354    | 282    | 484    | 577    | 926    |

Fuente de información: [Ministerio de Educación y Formación Profesional](#).



## 3.7. Estudios universitarios

## 3.7.10. Tesis doctorales aprobadas, por año de lectura de la tesis y grupos de edad

|                 | 2010  | 2011  | 2012   | 2013   | 2014   | 2015   | 2016   | 2017   |
|-----------------|-------|-------|--------|--------|--------|--------|--------|--------|
| TOTAL           | 8.747 | 9.483 | 10.504 | 10.889 | 11.316 | 14.694 | 20.049 | 17.286 |
| De 24 a 29 años | 1.735 | 1.839 | 1.842  | 2.060  | 2.095  | 1.997  | 1.787  | 2.431  |
| De 30 a 34 años | 3.253 | 3.477 | 3.856  | 3.882  | 4.196  | 4.737  | 4.982  | 5.803  |
| De 35 a 39 años | 1.446 | 1.553 | 1.856  | 1.937  | 1.977  | 2.896  | 4.282  | 3.253  |
| De 40 a 44 años | 812   | 863   | 1.119  | 1.035  | 1.111  | 1.789  | 3.154  | 2.168  |
| De 45 a 49 años | 663   | 742   | 758    | 817    | 732    | 1.295  | 2.229  | 1.443  |
| De 50 a 55 años | 505   | 586   | 599    | 635    | 650    | 1.155  | 1.967  | 1.269  |
| Más de 55 años  | 333   | 423   | 474    | 523    | 555    | 825    | 1.648  | 919    |

Fuente de información: [Ministerio de Educación y Formación Profesional](#).

## 3.7.11. Tesis doctorales aprobadas, por ámbito de estudio de la tesis, tipo de universidad y sexo. Año 2017

|   | Total       |         |         | Universidades públicas |         |         | Universidades privadas |         |         |
|---|-------------|---------|---------|------------------------|---------|---------|------------------------|---------|---------|
|   | Ambos sexos | Hombres | Mujeres | Ambos sexos            | Hombres | Mujeres | Ambos sexos            | Hombres | Mujeres |
| TOTAL   | 17.286      | 8.193   | 9.093   | 15.412                 | 7.267   | 8.145   | 1.874                  | 926     | 948     |
| Educación   | 945         | 333     | 612     | 839                    | 295     | 544     | 106                    | 38      | 68      |
| Artes y humanidades                                       | 2.305       | 1.073   | 1.232   | 2.160                  | 993     | 1.167   | 145                    | 80      | 65      |
| Ciencias sociales, periodismo y documentación             | 1.950       | 873     | 1.077   | 1.690                  | 741     | 949     | 260                    | 132     | 128     |
| Negocios, administración y derecho                        | 1.069       | 575     | 494     | 845                    | 451     | 394     | 224                    | 124     | 100     |
| Ciencias  | 5.177       | 2.488   | 2.689   | 4.913                  | 2.357   | 2.556   | 264                    | 131     | 133     |
| Informática   | 822         | 609     | 213     | 766                    | 564     | 202     | 56                     | 45      | 11      |
| Ingeniería, industria y construcción                      | 1.243       | 774     | 469     | 1.122                  | 704     | 418     | 121                    | 70      | 51      |
| Agricultura, ganadería, silvicultura, pesca y veterinaria | 288         | 157     | 131     | 270                    | 149     | 121     | 18                     | 8       | 10      |
| Salud y servicios sociales                                | 3.012       | 1.079   | 1.933   | 2.605                  | 912     | 1.693   | 407                    | 167     | 240     |
| Servicios   | 52          | 29      | 23      | 44                     | 24      | 20      | 8                      | 5       | 3       |
| No consta   | 423         | 203     | 220     | 158                    | 77      | 81      | 265                    | 126     | 139     |

Fuente de información: [Ministerio de Educación y Formación Profesional](#).

## 3.7.12. Número de universidades por tipo de universidad y naturaleza de impartición de la universidad. Curso 2017-18

|               | Total |            |               |          | Universidades públicas |            |               |          | Universidades privadas |            |               |          |
|---------------|-------|------------|---------------|----------|------------------------|------------|---------------|----------|------------------------|------------|---------------|----------|
|               | Total | Presencial | No presencial | Especial | Total                  | Presencial | No presencial | Especial | Total                  | Presencial | No presencial | Especial |
| TOTAL         | 84    | 76         | 6             | 2        | 50                     | 47         | 1             | 2        | 34                     | 29         | 5             | ..       |
| Con actividad | 82    | 74         | 6             | 2        | 50                     | 47         | 1             | 2        | 32                     | 27         | 5             | ..       |

Fuente de información: [Ministerio de Educación y Formación Profesional](#).



### 3.7. Estudios universitarios

#### 3.7.13. Número de universidades por comunidad autónoma, tipo de universidad y naturaleza de impartición de la universidad. Curso 2017-18

|                             | Total     |               | Universidades públicas |               | Universidades privadas |               |
|-----------------------------|-----------|---------------|------------------------|---------------|------------------------|---------------|
|                             | Total     | Con actividad | Total                  | Con actividad | Total                  | Con actividad |
| <b>TOTAL</b>                | <b>84</b> | <b>82</b>     | <b>50</b>              | <b>50</b>     | <b>34</b>              | <b>32</b>     |
| Andalucía                   | 11        | 11            | 10                     | 10            | 1                      | 1             |
| Aragón                      | 2         | 2             | 1                      | 1             | 1                      | 1             |
| Asturias, Principado de     | 1         | 1             | 1                      | 1             | ..                     | ..            |
| Balears, Illes              | 1         | 1             | 1                      | 1             | ..                     | ..            |
| Canarias                    | 5         | 4             | 2                      | 2             | 3                      | 2             |
| Cantabria                   | 2         | 2             | 1                      | 1             | 1                      | 1             |
| Castilla y León             | 9         | 9             | 4                      | 4             | 5                      | 5             |
| Castilla - La Mancha        | 1         | 1             | 1                      | 1             | ..                     | ..            |
| Cataluña                    | 12        | 12            | 7                      | 7             | 5                      | 5             |
| Comunitat Valenciana        | 9         | 9             | 5                      | 5             | 4                      | 4             |
| Extremadura                 | 1         | 1             | 1                      | 1             | ..                     | ..            |
| Galicia                     | 3         | 3             | 3                      | 3             | ..                     | ..            |
| Madrid, Comunidad de        | 15        | 14            | 6                      | 6             | 9                      | 8             |
| Murcia, Región de           | 3         | 3             | 2                      | 2             | 1                      | 1             |
| Navarra, Comunidad Foral de | 2         | 2             | 1                      | 1             | 1                      | 1             |
| País Vasco                  | 3         | 3             | 1                      | 1             | 2                      | 2             |
| Rioja, La                   | 2         | 2             | 1                      | 1             | 1                      | 1             |
| Estado                      | 2         | 2             | 2                      | 2             | ..                     | ..            |

Fuente de información: [Ministerio de Educación y Formación Profesional](#).

#### 3.7.14. Número de titulaciones impartidas, por nivel académico y tipo de universidad. Curso 2017-18

|  | Total <sup>1</sup> | Universidades públicas | Universidades privadas |
|--|--------------------|------------------------|------------------------|
| <b>TOTAL</b>   | <b>8.327</b>       | <b>6.416</b>           | <b>1.935</b>           |
| Grado  | 2.854              | 2.131                  | 724                    |
| Máster   | 3.540              | 2.780                  | 779                    |
| Doctorado  | 1.120              | 1.034                  | 90                     |
| Programaciones Conjuntas de estudios Oficiales de Grado  | 734                | 416                    | 318                    |
| Programaciones Conjuntas de estudios Oficiales de Máster | 79                 | 55                     | 24                     |

NOTA.- Sólo se han tenido en cuenta los máster regulados por el R.D. 1393/2007, de 29 de octubre y los doctorados regulados por el R.D. 99/2011, de 28 de enero.

<sup>1</sup> El total se ha calculado contabilizando una única vez las titulaciones, sin embargo, en la desagregación, las titulaciones se han asignado a cada universidad/comunidad autónoma/tipo de centro en la/el que se imparten. Este es el motivo por el que la suma de las desagregaciones no coincide con el total.

Fuente de información: [Ministerio de Educación y Formación Profesional](#).



## 3. Educación

### 3.8. Becas y gasto público en educación

| <b>Becas y ayudas</b>                   |  |     |
|---|--|-----|
| 3.8.1.                                  | Becarios, becas y ayudas e importe de las mismas, concedidas por todas las administraciones educativas, por comunidad autónoma de destino. Curso 2016-17 | 109 |
| 3.8.G.1.                                | Distribución porcentual del importe de las becas y ayudas de cada nivel educativo según administración educativa financiadora. Curso 2016-17             | 109 |
| 3.8.2.                                  | Concedidas e importe de las mismas por administración educativa financiadora y tipo de beca/ayuda. Curso 2016-17   | 110 |
| 3.8.G.2.                                | Importe de las becas y ayudas de mayor cuantía. Curso 2016-17  | 110 |
| <b>Gasto público total en educación</b> |  |     |
| 3.8.3.                                  | Por tipo de administración. 2009-16  | 111 |
| 3.8.G.3.                                | Gasto público en educación por actividad educativa. 2016   | 111 |
| 3.8.4.                                  | Por actividad educativa. 2009-16   | 112 |







### 3.8. Becas y gasto público en educación

#### 3.8.1. Becarios, becas y ayudas e importe de las mismas, concedidas por todas las administraciones educativas, por comunidad autónoma de destino. Curso 2016-17

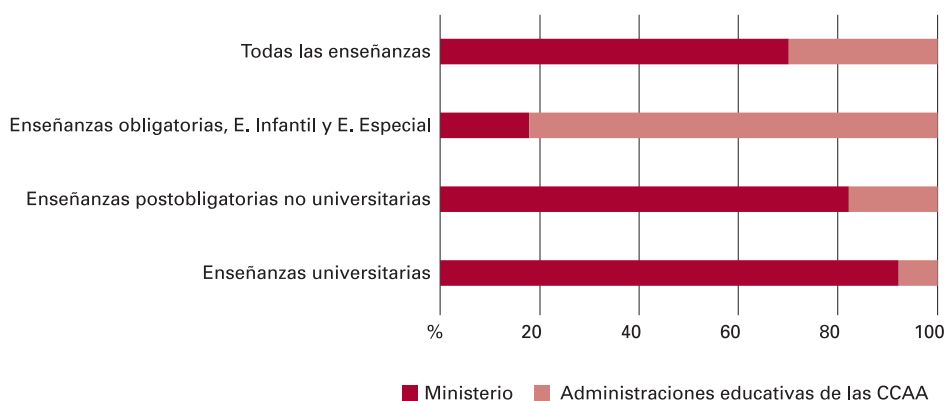
|                               | Becarios <sup>1</sup> |                              |                           | Becas y ayudas   |                              |                           | Importe (miles de euros) |                              |                           |
|-------------------------------|-----------------------|------------------------------|---------------------------|------------------|------------------------------|---------------------------|--------------------------|------------------------------|---------------------------|
|                               | Total                 | Enseñanzas no universitarias | Enseñanzas universitarias | Total            | Enseñanzas no universitarias | Enseñanzas universitarias | Total                    | Enseñanzas no universitarias | Enseñanzas universitarias |
| <b>TOTAL</b>                  | <b>2.255.496</b>      | <b>1.696.878</b>             | <b>558.618</b>            | <b>3.384.614</b> | <b>2.355.845</b>             | <b>1.028.769</b>          | <b>2.127.381,9</b>       | <b>1.138.797,4</b>           | <b>988.584,5</b>          |
| Andalucía                     | 489.551               | 377.900                      | 111.651                   | 851.207          | 616.176                      | 235.031                   | 555.001,6                | 317.322,9                    | 237.678,8                 |
| Aragón                        | 51.069                | 38.832                       | 12.237                    | 68.404           | 47.638                       | 20.766                    | 44.205,9                 | 23.270,6                     | 20.935,2                  |
| Asturias, Ppdo. de            | 37.885                | 29.762                       | 8.123                     | 50.526           | 36.329                       | 14.197                    | 25.372,3                 | 10.573,3                     | 14.799,1                  |
| Balears, Illes                | 18.900                | 14.789                       | 4.111                     | 28.634           | 21.330                       | 7.304                     | 13.910,9                 | 7.124,6                      | 6.786,3                   |
| Canarias                      | 144.004               | 120.883                      | 23.121                    | 195.540          | 149.389                      | 46.151                    | 106.073,7                | 61.524,2                     | 44.549,6                  |
| Cantabria                     | 14.448                | 9.538                        | 4.910                     | 22.573           | 14.027                       | 8.546                     | 14.926,5                 | 7.116,7                      | 7.809,8                   |
| Castilla y León               | 100.152               | 69.765                       | 30.387                    | 149.523          | 90.707                       | 58.816                    | 102.021,6                | 40.943,6                     | 61.078,0                  |
| Castilla-La Mancha            | 92.977                | 80.608                       | 12.369                    | 129.308          | 103.735                      | 25.573                    | 59.187,5                 | 33.609,1                     | 25.578,3                  |
| Cataluña                      | 264.288               | 195.919                      | 68.369                    | 373.151          | 254.547                      | 118.604                   | 271.248,0                | 152.303,9                    | 118.944,0                 |
| Com. Valenciana               | 259.242               | 162.642                      | 96.600                    | 365.018          | 212.308                      | 152.710                   | 262.450,3                | 127.253,1                    | 135.197,2                 |
| Extremadura                   | 29.954                | 18.327                       | 11.627                    | 61.080           | 35.435                       | 25.645                    | 53.234,2                 | 25.222,3                     | 28.011,9                  |
| Galicia                       | 170.536               | 145.480                      | 25.056                    | 262.143          | 209.933                      | 52.210                    | 122.617,1                | 70.125,7                     | 52.491,4                  |
| Madrid, Com. de               | 282.324               | 194.728                      | 87.596                    | 383.123          | 234.774                      | 148.349                   | 302.486,0                | 157.500,1                    | 144.985,9                 |
| Murcia, Región de             | 92.730                | 72.908                       | 19.822                    | 130.173          | 92.191                       | 37.982                    | 70.800,4                 | 34.396,1                     | 36.404,3                  |
| Navarra, Com. F. de           | 10.901                | 5.318                        | 5.583                     | 17.896           | 8.856                        | 9.040                     | 13.877,5                 | 4.508,1                      | 9.369,4                   |
| País Vasco                    | 145.334               | 127.589                      | 17.745                    | 231.904          | 191.463                      | 40.441                    | 83.343,1                 | 55.051,7                     | 28.291,4                  |
| Rioja, La                     | 17.939                | 15.227                       | 2.712                     | 22.417           | 17.515                       | 4.902                     | 9.267,5                  | 4.762,4                      | 4.505,1                   |
| Ceuta                         | 8.320                 | 8.320                        | ..                        | 9.515            | 9.515                        | ..                        | 2.869,9                  | 2.869,9                      | ..                        |
| Melilla                       | 8.308                 | 8.308                        | ..                        | 9.942            | 9.942                        | ..                        | 3.160,8                  | 3.160,8                      | ..                        |
| U.N.E.D.                      | 16.568                | 0                            | 16.568                    | 22.471           | 0                            | 22.471                    | 11.148,8                 | 0                            | 11.148,8                  |
| Sin especificar               |                       |                              |                           |                  |                              |                           |                          |                              |                           |
| C.A./Universidad <sup>2</sup> | 66                    | 35                           | 31                        | 66               | 35                           | 31                        | 178,3                    | 158,3                        | 20,0                      |

1 El número de becarios puede estar ligeramente sobredimensionado porque cuando no ha sido posible determinar el número de beneficiarios de más de una beca se ha hecho la hipótesis de considerar un becario por beca. Los becarios que reciben becas del Ministerio y de una Comunidad se contabilizan en ambas administraciones y por tanto aparecen duplicados. Esta situación afecta especialmente a la Comunitat Valenciana donde existe una convocatoria complementaria de compensación de tasas universitarias.

2 Becarios, becas e importes de enseñanzas obligatorias, corresponden a ayudas de libros y material para alumnado de Centros en el exterior.

Fuente de información: [Ministerio de Educación y Formación Profesional](#).

#### 3.8.G.1. Distribución porcentual del importe de las becas y ayudas de cada nivel educativo según administración educativa financiadora Curso 2016-17



Fuente: Ministerio de Educación y Formación Profesional.

### 3. Educación

### 3.8. Becas y gasto público en educación

#### 3.8.2. Becas y ayudas concedidas e importe de las mismas por administración educativa financiadora y tipo de beca/ayuda. Curso 2016-17

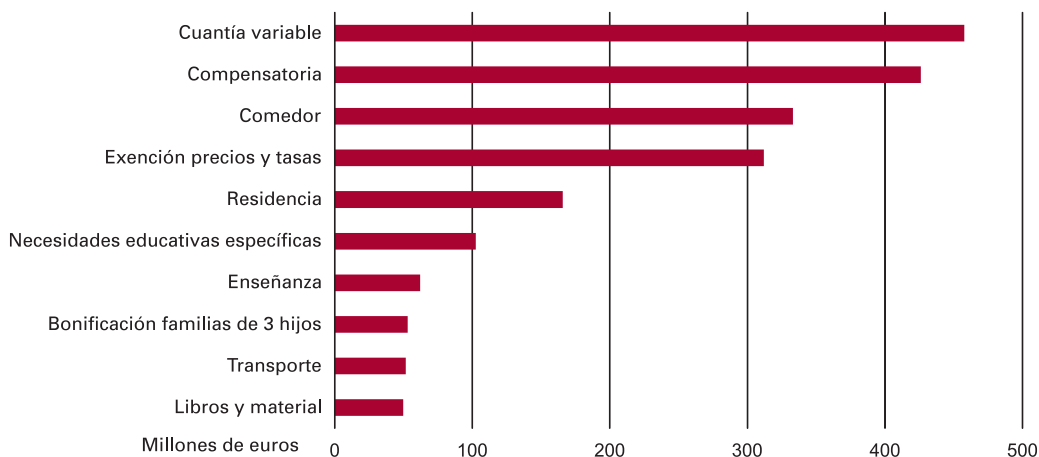
|  | Becas y ayudas   |   |   | Importe (miles de euros) |   |   |
|--|------------------|---|---|--------------------------|---|---|
|  | Total            | Ministerio de Educación y Formación Profesional | Administraciones educativas de las CCAA | Total                    | Ministerio de Educación y Formación Profesional | Administraciones educativas de las CCAA |
| <b>TOTAL</b>                                       | <b>3.384.614</b> | <b>1.900.088</b>                                | <b>1.484.526</b>                        | <b>2.127.381,9</b>       | <b>1.490.620,0</b>                              | <b>636.761,9</b>                        |
| Beca básica  | 193.957          | 193.957   | 0                                       | 38.791,5                 | 38.791,5  | 0,0                                     |
| Bonificación familias de 3 hijos                   | 119.327          | 118.799   | 528                                     | 52.922,8                 | 52.892,9  | 29,9                                    |
| Colaboración                                       | 2.434            | 2.356   | 78                                      | 4.890,0                  | 4.712,0   | 178,0                                   |
| Comedor  | 646.979          | 1.230   | 645.749                                 | 333.211,2                | 645,8   | 332.565,5                               |
| Compensatoria                                      | 271.348          | 259.329   | 12.019                                  | 426.143,8                | 388.347,8                                       | 37.796,0                                |
| Cuantía variable                                   | 609.825          | 608.840   | 985                                     | 457.814,8                | 452.848,2                                       | 4.966,6                                 |
| Enseñanza  | 53.383           | 0   | 53.383                                  | 62.082,1                 | 0,0   | 62.082,1                                |
| Erasmus <sup>1</sup>                               | 47.098           | 39.028  | 8.070                                   | 35.447,5                 | 28.736,2  | 6.711,3                                 |
| Excelencia   | 7.192            | 0   | 7.192                                   | 6.055,4                  | 0,0   | 6.055,4                                 |
| Exención precios y tasas                           | 380.005          | 316.985   | 63.020                                  | 312.034,1                | 258.958,4                                       | 53.075,8                                |
| Idioma extranjero                                  | 19.479           | 17.322  | 2.157                                   | 11.870,5                 | 10.001,6  | 1.868,9                                 |
| Libros y material                                  | 467.773          | 73.590  | 394.183                                 | 49.746,5                 | 6.707,4   | 43.039,1                                |
| Movilidad  | 600              | 0   | 600                                     | 765,8                    | 0,0   | 765,8                                   |
| Movilidad internacional                            | 250              | 0   | 250                                     | 521,5                    | 0,0   | 521,5                                   |
| Necesidades educativas específicas                 | 175.128          | 164.142   | 10.986                                  | 102.403,8                | 95.177,0  | 7.226,8                                 |
| Prácticas en el extranjero                         | 535              | 237   | 298                                     | 1.539,5                  | 1.349,5   | 190,0                                   |
| Residencia   | 109.672          | 97.906  | 11.766                                  | 165.630,0                | 146.454,8                                       | 19.175,3                                |
| Transporte   | 106.714          | 6.367   | 100.347                                 | 51.586,9                 | 4.997,1   | 46.589,8                                |
| Otras becas y sin distribuir por tipo <sup>2</sup> | 172.915          | 0   | 172.915                                 | 13.924,1                 | 0,0   | 13.924,1                                |

1 Incluye complemento a Erasmus y Erasmus.es. En las convocatorias de Cataluña, Navarra y País Vasco se incluyen otros programas de movilidad internacional.

2 'Otras becas' incluye actividades extraescolares y aula matinal.

Fuente de información: [Ministerio de Educación y Formación Profesional](#).

#### 3.8.G.2. Importe de las becas y ayudas de mayor cuantía. Curso 2016-17



Fuente: Ministerio de Educación, Cultura y Deporte.



### 3.8. Becas y gasto público en educación

#### 3.8.3. Gasto público total en educación por tipo de administración. Millones de euros

|  | 2009     | 2010     | 2011     | 2012     | 2013     | 2014     | 2015     | 2016     |
|--|----------|----------|----------|----------|----------|----------|----------|----------|
| TOTAL  | 53.895,0 | 53.099,3 | 50.631,1 | 46.476,4 | 44.958,5 | 44.789,3 | 46.597,8 | 47.579,0 |
| MEYFP y ADMINISTRACIONES EDUCATIVAS DE LAS CC.AA.        | 46.310,8 | 45.440,3 | 43.850,5 | 40.155,8 | 39.423,5 | 39.254,2 | 40.912,0 | 41.774,3 |
| MEYFP  | 2.981,0  | 3.034,4  | 2.592,3  | 1.959,6  | 1.772,1  | 1.946,9  | 2.109,3  | 2.238,8  |
| MEYFP (deducidas transferencias a CC.AA.)                | 2.139,1  | 2.034,4  | 1.925,6  | 1.700,0  | 1.540,5  | 1.699,9  | 1.801,5  | 1.880,2  |
| Administraciones Educativas de las CC.AA.                | 44.171,8 | 43.405,9 | 41.924,9 | 38.455,7 | 37.883,1 | 37.554,3 | 39.110,4 | 39.894,0 |
| Andalucía  | 7.870,5  | 8.035,5  | 7.866,8  | 7.473,8  | 7.290,4  | 7.210,6  | 7.487,4  | 7.630,9  |
| Aragón   | 1.227,4  | 1.193,8  | 1.147,2  | 1.055,1  | 1.055,2  | 1.037,1  | 1.080,0  | 1.127,2  |
| Asturias, Principado de                                  | 930,2    | 888,8    | 843,6    | 788,3    | 789,6    | 772,2    | 802,0    | 801,5    |
| Balears, Illes   | 910,2    | 899,2    | 868,3    | 758,1    | 763,0    | 767,6    | 823,5    | 867,3    |
| Canarias   | 1.801,1  | 1.710,1  | 1.590,2  | 1.494,5  | 1.499,1  | 1.535,8  | 1.550,6  | 1.594,7  |
| Cantabria  | 578,5    | 580,1    | 572,3    | 528,4    | 525,3    | 537,6    | 545,4    | 571,6    |
| Castilla y León  | 2.385,9  | 2.287,6  | 2.171,9  | 2.056,3  | 1.998,6  | 2.012,1  | 2.082,1  | 2.110,4  |
| Castilla-La Mancha                                       | 2.010,9  | 2.043,5  | 2.104,5  | 1.595,7  | 1.497,0  | 1.466,8  | 1.561,5  | 1.564,2  |
| Cataluña   | 6.931,8  | 6.871,0  | 6.557,0  | 5.923,8  | 5.734,3  | 5.571,6  | 6.072,9  | 6.165,4  |
| Comunitat Valenciana                                     | 5.088,0  | 4.845,7  | 4.531,7  | 4.116,5  | 4.175,9  | 4.164,5  | 4.210,8  | 4.335,7  |
| Extremadura  | 1.076,7  | 1.027,4  | 1.010,8  | 924,8    | 959,1    | 968,8    | 1.029,0  | 1.017,0  |
| Galicia  | 2.620,9  | 2.549,2  | 2.407,0  | 2.246,6  | 2.236,3  | 2.200,0  | 2.280,1  | 2.339,6  |
| Madrid, Comunidad de <sup>1</sup>                        | 5.473,4  | 5.258,6  | 5.189,4  | 4.768,5  | 4.758,8  | 4.650,5  | 4.799,7  | 4.881,3  |
| Murcia, Región de  | 1.492,6  | 1.482,1  | 1.422,0  | 1.302,8  | 1.277,0  | 1.253,5  | 1.306,6  | 1.344,3  |
| Navarra, Comunidad Foral de                              | 674,7    | 680,7    | 650,8    | 571,8    | 579,2    | 587,0    | 598,9    | 621,0    |
| País Vasco   | 2.817,3  | 2.782,0  | 2.736,7  | 2.604,0  | 2.493,7  | 2.564,0  | 2.605,8  | 2.645,7  |
| Rioja, La  | 281,5    | 270,8    | 254,8    | 246,7    | 250,6    | 254,7    | 274,3    | 276,1    |
| OTRAS ADMINISTRACIONES                                   | 4.915,0  | 4.901,5  | 4.056,8  | ..       | ..       | ..       | ..       | ..       |
| GASTO NO DISTRIBUIDO POR ADMINISTRACIÓN <sup>2</sup>     | 4.791,0  | 4.837,0  | 4.753,0  | 3.812,9  | 3.289,4  | 3.119,7  | 3.145,8  | 3.284,0  |
| PARTIDAS DE AJUSTE                                       |          |          |          | 4.668,0  | 4.433,0  | 4.464,0  | 4.536,0  | 4.487,0  |
| Transferencias de las AA.EE. a Entidades Locales         | -610,8   | -568,8   | -484,8   | -388,2   | -353,2   | -305,9   | -211,5   | -211,2   |
| Financiación privada incluida en educación universitaria | -1.511,1 | -1.510,8 | -1.544,4 | -1.772,1 | -1.834,2 | -1.742,6 | -1.784,4 | -1.755,1 |

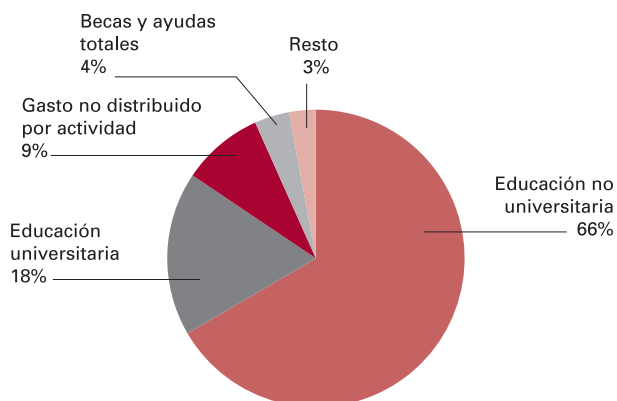
NOTA.- Incluidos capítulos financieros.

1 Incorpora en el año 2011, 107.550 mil euros en Formación Ocupacional (Consejería de Educación y Empleo).

2 Cotizaciones sociales imputadas.

Fuente de información: [Ministerio de Educación y Formación Profesional](#).

#### 3.8.G.3. Gasto público en educación por actividad educativa. 2016



Fuente: Ministerio de Educación, Cultura y Deporte.

### 3. Educación

## 3.8. Becas y gasto público en educación

### 3.8.4. Gasto público total en educación por actividad educativa. Millones de euros

|  | 2009            | 2010            | 2011            | 2012            | 2013            | 2014            | 2015            | 2016            |
|--|-----------------|-----------------|-----------------|-----------------|-----------------|-----------------|-----------------|-----------------|
| <b>TOTAL</b>   | <b>53.895,0</b> | <b>53.099,3</b> | <b>50.631,1</b> | <b>46.476,4</b> | <b>44.958,5</b> | <b>44.789,3</b> | <b>46.597,8</b> | <b>47.579,0</b> |
| <b>EDUCACIÓN NO UNIVERSITARIA</b>                                | <b>36.854,6</b> | <b>36.019,4</b> | <b>34.543,5</b> | <b>31.752,2</b> | <b>31.111,7</b> | <b>30.978,0</b> | <b>32.543,5</b> | <b>33.632,5</b> |
| E. Infantil y E. Primaria / E.G.B.                               | 15.747,3        | 15.496,5        | 14.865,3        | 13.778,9        | 13.585,5        | 13.452,3        | 14.041,3        | 14.326,1        |
| E. Secundaria, F. Profesional y EE. de Reg. Especial             | 15.726,9        | 15.196,0        | 14.646,6        | 13.352,7        | 13.081,6        | 13.071,1        | 13.786,1        | 14.499,2        |
| Educación Especial   | 1.260,2         | 1.219,6         | 1.224,7         | 1.128,8         | 1.126,0         | 1.143,2         | 1.227,7         | 1.276,3         |
| Educación de adultos   | 371,4           | 381,1           | 368,3           | 339,2           | 337,3           | 334,1           | 347,6           | 350,9           |
| Otras enseñanzas   | 52,9            | 49,9            | 47,7            | 38,8            | 38,1            | 16,6            | 16,8            | 16,6            |
| Educación en el exterior   | 120,6           | 118,0           | 108,1           | 98,5            | 98,0            | 92,1            | 97,4            | 97,5            |
| Servicios complementarios y educación compensatoria              | 1.386,0         | 1.377,5         | 1.319,3         | 1.350,3         | 1.331,4         | 1.261,3         | 1.339,4         | 1.387,2         |
| Actividades extraescolares y anexas                              | 565,9           | 584,8           | 534,1           | 453,3           | 405,0           | 412,5           | 445,0           | 524,3           |
| Formación y perfeccionamiento del profesorado                    | 276,1           | 234,8           | 215,0           | 179,5           | 141,6           | 145,0           | 207,0           | 142,7           |
| Investigación educativa  | 151,6           | 145,3           | 110,1           | 118,6           | 88,1            | 54,9            | 43,4            | 41,4            |
| Administración general   | 1.195,6         | 1.215,9         | 1.104,2         | 913,6           | 879,2           | 994,9           | 991,8           | 970,4           |
| <b>EDUCACIÓN UNIVERSITARIA<sup>1</sup></b>                       | <b>10.541,7</b> | <b>10.628,2</b> | <b>10.105,7</b> | <b>9.206,0</b>  | <b>9.173,3</b>  | <b>8.889,7</b>  | <b>9.142,3</b>  | <b>9.004,9</b>  |
| Ministerio y Consejerías/Departamentos de Educación <sup>2</sup> | 6.244,9         | 5.991,9         | 5.763,6         | 5.280,2         | 5.072,4         | 4.825,8         | 5.027,2         | 5.395,2         |
| Presupuestos de universidades públicas                           | 10.178,7        | 10.196,1        | 9.855,4         | 9.086,6         | 8.966,1         | 8.762,4         | 9.007,1         | 8.893,6         |
| Otras administraciones   | 17,5            | 19,9            | 18,0            | 15,4            | 12,9            | 14,0            | 15,4            | 16,3            |
| <b>FORMACIÓN OCUPACIONAL</b>                                     | <b>1.675,8</b>  | <b>1.602,0</b>  | <b>1.206,0</b>  | <b>1.122,2</b>  | <b>763,4</b>    | <b>639,0</b>    | <b>607,2</b>    | <b>628,0</b>    |
| <b>BECAS Y AYUDAS TOTALES</b>                                    | <b>1.770,5</b>  | <b>1.759,6</b>  | <b>1.799,5</b>  | <b>1.697,3</b>  | <b>1.530,1</b>  | <b>1.872,4</b>  | <b>1.875,1</b>  | <b>1.917,5</b>  |
| BECAS EXENCIÓN PRECIOS ACADÉMICOS UNIVERSIDADES PÚBLICAS         | -227,6          | -236,1          | -232,2          | -197,2          | -218,7          | -311,2          | -321,8          | -335,8          |
| GASTO NO DISTRIBUIDO POR ACTIVIDAD <sup>3</sup>                  | 4.791,0         | 4.837,0         | 4.753,0         | 4.668,0         | 4.433,0         | 4.464,0         | 4.536,0         | 4.487,0         |
| PARTIDA DE AJUSTE <sup>4</sup>                                   | -1.511,1        | -1.510,8        | -1.544,4        | -1.772,1        | -1.834,2        | -1.742,6        | -1.784,4        | -1.755,1        |

NOTA.- Incluidos capítulos financieros.

1 Incorpora las becas por exención de precios académicos y la financiación de origen privado de las universidades públicas.

2 No incluye los datos de Cataluña.

3 Cotizaciones sociales imputadas.

4 Financiación privada incluida en enseñanza universitaria.

Fuente de información: [Ministerio de Educación y Formación Profesional](#).