

# Andalucía

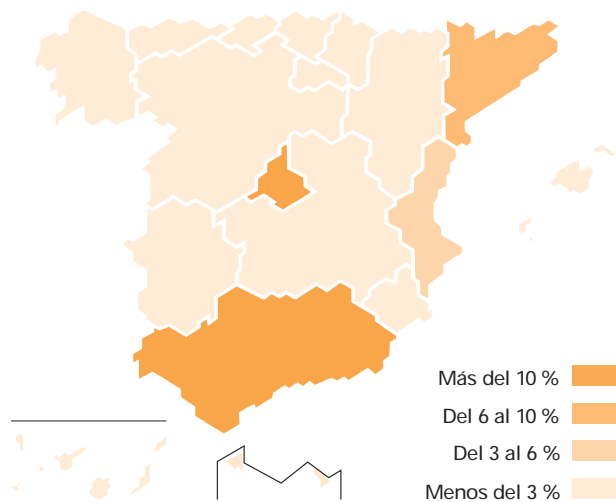
## Total por provincias

Provincias	Viajeros		Pernoctaciones		Estancia media
	Españoles	Extranjeros	Españoles	Extranjeros	
Andalucía	5.727.360	4.944.975	14.584.358	18.893.034	3,14
Almería	572.225	251.834	1.927.838	2.097.122	4,88
Cádiz	840.305	497.173	2.165.786	1.960.168	3,08
Córdoba	468.404	379.987	671.640	465.292	1,34
Granada	876.422	874.854	1.891.824	1.606.897	2,00
Huelva	366.274	80.223	1.166.613	455.173	3,63
Jaén	369.853	76.123	586.131	111.195	1,56
Málaga	1.167.464	1.847.708	4.229.657	10.360.959	4,84
Sevilla	1.066.412	937.074	1.944.869	1.836.231	1,89

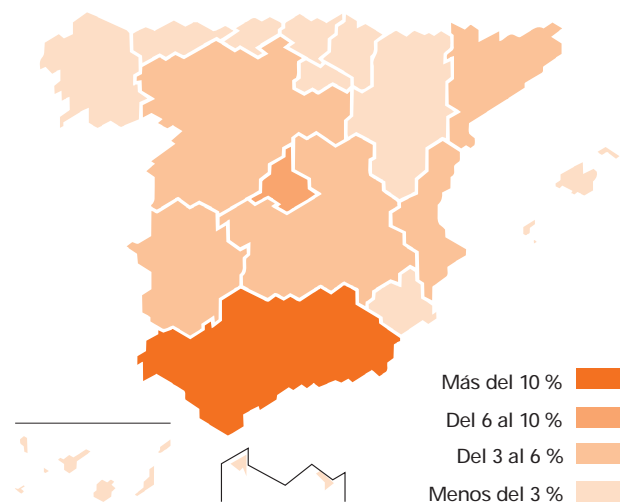
## Formas de turismo

Turismo	Origen	Viajeros	Destino
Receptor	Otras CCAA	3.158.049	
	Extranjero	4.944.974	
Interno		2.569.310	
Emisor		2.208.959	Otras CCAA
		?	Extranjero

## ¿Quiénes vienen a Andalucía?



## ¿Dónde van los andaluces?



## ¿Cuándo vienen?

Meses	Españoles		Extranjeros		Origen*	Plazas (miles)
	Viajeros	Estancia media	Viajeros	Estancia media		
TOTAL	5.727.360	2,55	4.944.975	3,82	Alemania	
Enero	300.094	2,36	183.948	4,36	U.K.	
Febrero	388.725	2,28	232.301	4,06	U.K.	
Marzo	468.696	2,33	379.590	3,68	Alemania	
Abril	500.184	2,63	537.759	3,23	Alemania	
Mayo	507.609	2,12	584.425	3,42	Alemania	
Junio	545.735	2,20	512.798	3,88	Alemania	
Julio	567.218	3,13	432.757	4,55	U.K.	
Agosto	630.746	3,53	473.068	4,46	U.K.	
Septiem.	545.609	2,76	561.772	3,76	Alemania	
Octubre	491.851	2,25	529.284	3,63	Alemania	
Noviem.	381.334	2,14	302.777	3,67	U.K.	
Diciem.	399.559	2,18	214.496	3,71	U.K.	

\* Principal origen de los viajeros extranjeros

Plazas ocupadas (dark orange) Plazas abiertas (light orange)

## ¿Cuándo van?

Los andaluces	
Viajeros	Estancia media
4.783.932	2,53
266.765	2,38
325.736	2,32
356.076	2,43
409.080	2,61
428.171	2,37
436.544	2,41
504.336	2,92
526.683	3,05
474.740	2,62
406.782	2,27
318.319	2,22
330.700	2,23

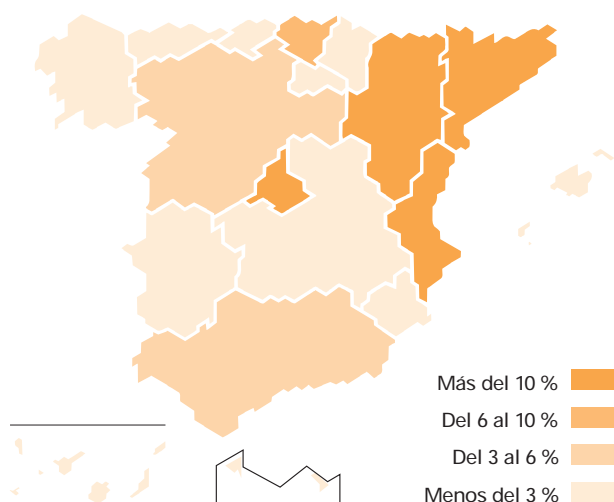
## Total por provincias

Provincias	Viajeros		Pernoctaciones		Estancia media
	Españoles	Extranjeros	Españoles	Extranjeros	
Aragón	1.423.568	236.134	3.127.192	427.089	2,14
Huesca	468.145	77.829	1.292.356	173.183	2,68
Teruel	217.807	17.671	426.135	30.496	1,94
Zaragoza	737.617	140.633	1.408.704	223.408	1,86

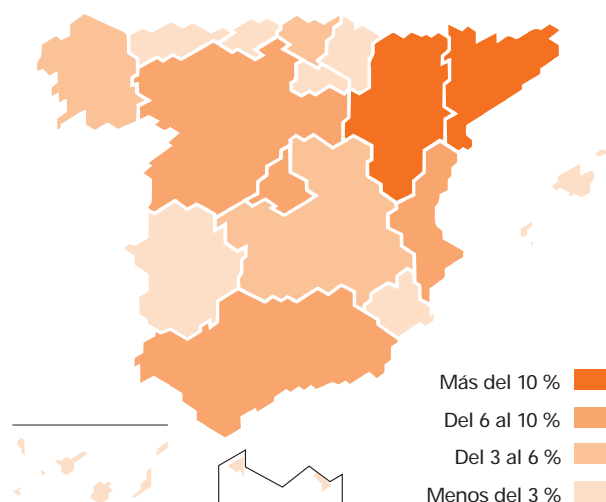
## Formas de turismo

Turismo	Origen	Viajeros	Destino
Receptor	Otras CCAA	1.182.614	
	Extranjero	236.134	
Interno		240.955	
Emisor		731.528	Otras CCAA
		?	Extranjero

## ¿Quiénes vienen a Aragón?



## ¿Dónde van los aragoneses?



## ¿Cuándo vienen?

Meses	Españoles		Extranjeros		Origen*	Plazas (miles)
	Viajeros	Estancia media	Viajeros	Estancia media		
TOTAL	1.423.568	2,20	236.134	1,81	Francia	
Enero	88.235	2,28	7.901	2,90	U.K.	
Febrero	97.750	2,16	11.127	3,11	U.K.	
Marzo	119.490	2,09	12.528	2,74	U.K.	
Abril	114.454	2,19	17.324	1,60	Francia	
Mayo	106.800	2,11	24.406	1,52	Francia	
Junio	111.489	2,23	23.922	1,63	Francia	
Julio	141.538	2,23	32.039	1,73	Francia	
Agosto	170.257	2,74	35.087	1,66	Francia	
Septiem.	144.805	2,03	30.064	1,53	Francia	
Octubre	131.434	1,94	22.137	1,51	Francia	
Noviem.	88.762	1,91	11.445	1,95	Francia	
Diciem.	108.554	2,20	8.154	1,95	Francia	

\* Principal origen de los viajeros extranjeros

Plazas ocupadas Plazas abiertas

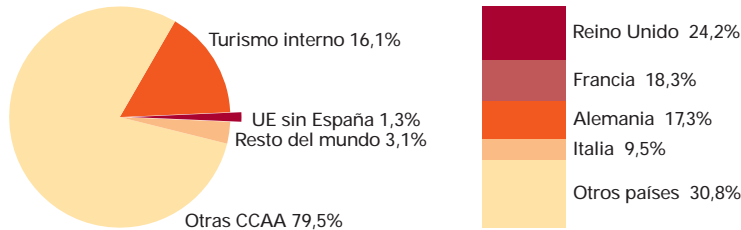
## ¿Cuándo van?

Los aragoneses	
Viajeros	Estancia media
973.037	2,77
51.927	2,71
55.604	2,42
73.875	2,35
84.335	2,44
77.997	2,46
100.153	2,64
105.290	3,23
121.253	3,86
102.098	2,90
80.503	2,46
61.191	2,38
58.810	2,25

# Asturias

## Total

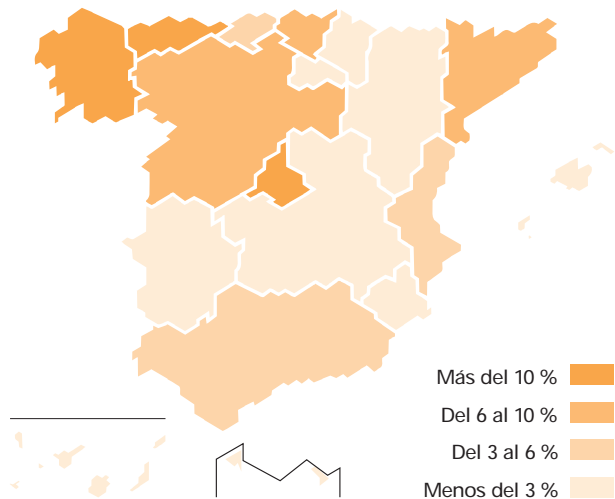
Provincias	Viajeros		Pernoctaciones		Estancia media
	Espanoles	Extranjeros	Espanoles	Extranjeros	
Asturias (P. de)	893.868	99.853	1.859.959	207.102	2,08



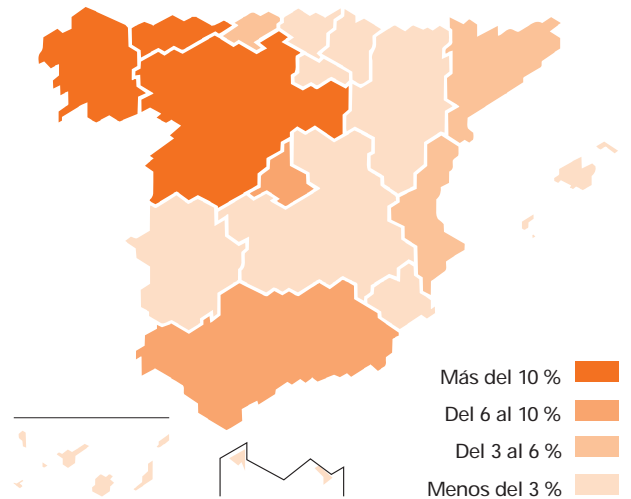
## Formas de turismo

Turismo	Origen	Viajeros	Destino
Receptor	Otras CCAA	743.398	
	Extranjero	99.852	
Interno		150.470	
Emisor		717.862	Otras CCAA
		?	Extranjero

## ¿Quiénes vienen al Principado de Asturias?



## ¿Dónde van los asturianos?



## ¿Cuándo vienen?

Meses	Espanoles		Extranjeros		Origen*	Plazas (miles)
	Viajeros	Estancia media	Viajeros	Estancia media		
TOTAL	893.868	2,08	99.853	2,07	U.K.	
Enero	32.434	1,80	2.029	2,13	Portugal	
Febrero	40.200	1,78	3.049	2,85	Alemania	
Marzo	55.871	1,90	4.868	2,38	Francia	
Abril	64.341	1,99	6.505	1,96	Portugal	
Mayo	72.515	1,84	8.027	2,19	U.K.	
Junio	78.186	1,93	11.912	1,90	U.K.	
Julio	111.336	2,23	17.021	2,19	U.K.	
Agosto	151.839	2,59	16.154	2,15	Francia	
Septiem.	101.334	2,12	13.439	1,80	U.K.	
Octubre	79.381	1,91	9.532	1,76	Portugal	
Noviem.	54.348	1,94	4.184	2,37	Francia	
Diciem.	52.083	1,87	3.133	2,20	Francia	

\* Principal origen de los viajeros extranjeros

Legend: ■ Plazas ocupadas ■ Plazas abiertas

## ¿Cuándo van?

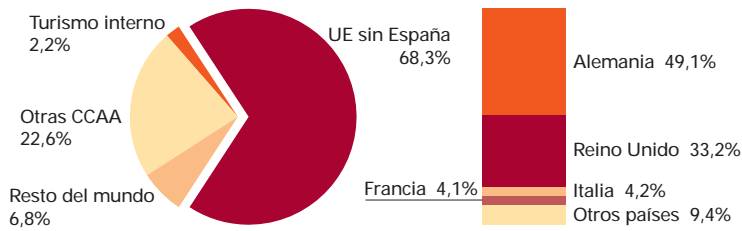
Los asturianos	
Viajeros	Estancia media
872.956	2,39
44.970	2,15
52.449	2,27
62.301	2,12
75.025	2,39
77.726	2,41
83.744	2,27
92.418	2,46
88.969	2,90
91.148	2,47
87.615	2,26
60.764	2,35
55.827	2,34

## Total por provincia

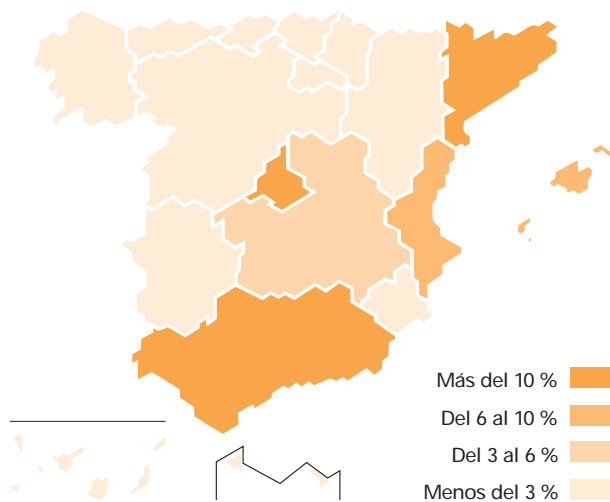
Provincias	Viajeros		Pernoctaciones		Estancia media
	Espanoles	Extranjeros	Espanoles	Extranjeros	
Balears (Illes)	1.025.461	6.019.210	5.638.164	53.074.067	8,33

## Formas de turismo

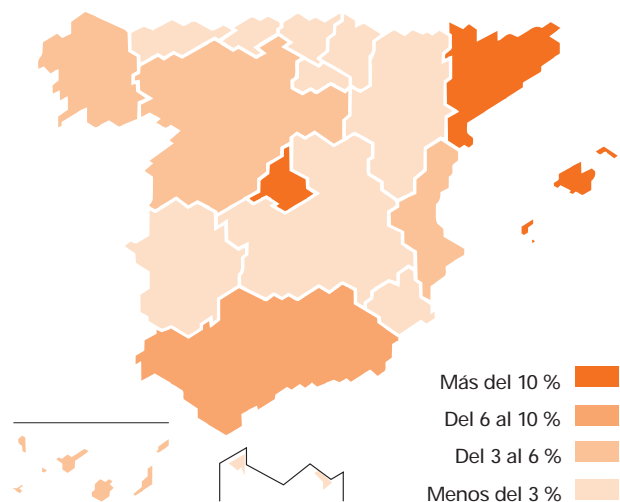
Turismo	Origen	Viajeros	Destino
Receptor	Otras CCAA	934.104	
	Extranjero	6.019.211	
Interno		91.357	
Emisor		345.050	Otras CCAA
		?	Extranjero



## ¿Quiénes vienen a Illes Balears?



## ¿Dónde van los baleares?



## ¿Cuándo vienen?

Meses	Espanoles		Extranjeros		Origen*	Plazas (miles)
	Viajeros	Estancia media	Viajeros	Estancia media		
TOTAL	1.025.461	5,50	6.019.210	8,82	Alemania	
Enero	46.824	6,25	104.581	10,88	Alemania	
Febrero	55.323	6,02	155.587	9,48	Alemania	
Marzo	78.280	6,46	230.081	7,54	Alemania	
Abril	105.228	6,40	348.266	7,86	Alemania	
Mayo	88.654	4,29	838.164	7,95	Alemania	
Junio	105.829	4,80	911.061	8,54	Alemania	
Julio	120.182	5,31	897.697	9,07	Alemania	
Agosto	129.638	5,97	903.065	9,24	Alemania	
Septiem.	97.190	5,52	850.688	9,20	Alemania	
Octubre	71.513	5,11	580.502	9,99	Alemania	
Noviem.	52.896	5,36	112.926	8,01	Alemania	
Diciem.	73.904	4,68	86.592	6,04	Alemania	

\* Principal origen de los viajeros extranjeros

Plazas ocupadas (Dark Orange) | Plazas abiertas (Light Orange)

## ¿Cuándo van?

Los baleares	
Viajeros	Estancia media
443.536	2,65
28.339	4,41
35.097	2,85
39.154	3,05
49.834	2,76
34.936	2,30
31.687	2,52
36.307	2,43
35.663	2,50
35.750	2,16
36.411	2,35
42.215	2,26
38.141	2,52

# Canarias

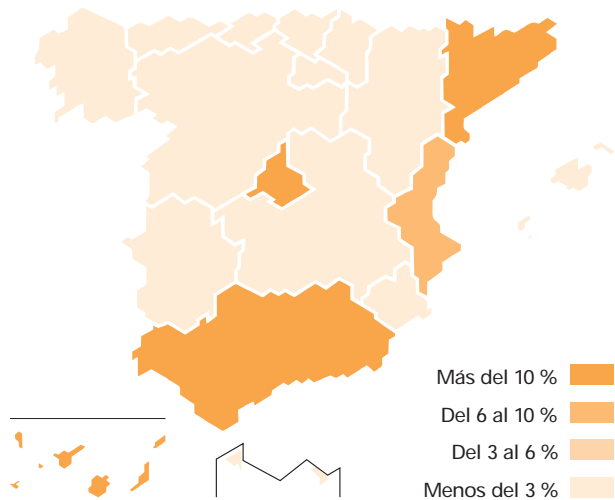
## Total por provincias

Provincias	Viajeros		Pernoctaciones		Estancia media
	Espanoles	Extranjeros	Espanoles	Extranjeros	
Canarias	1.464.929	3.602.114	6.117.994	34.046.349	7,93
Palmas (Las)	609.810	1.993.248	2.359.885	19.121.336	8,25
S.C. Tenerife	855.118	1.608.866	3.758.109	14.925.014	7,58

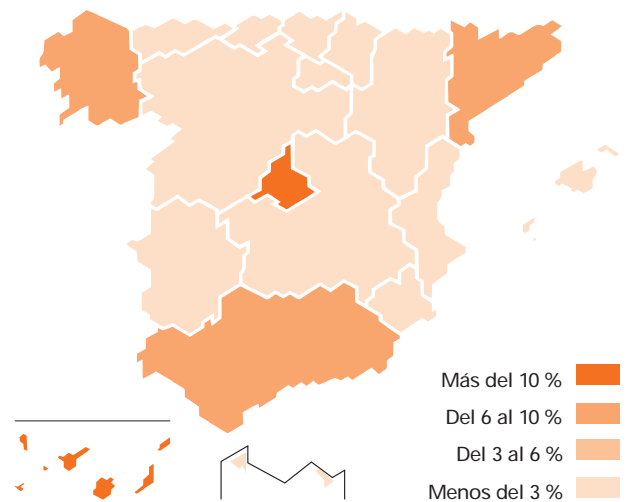
## Formas de turismo

Turismo	Origen	Viajeros	Destino
Receptor	Otras CCAA	950.543	
	Extranjero	3.602.113	
Interno		514.385	
Emisor		367.701	Otras CCAA
		?	Extranjero

## ¿Quiénes vienen a Canarias?



## ¿Dónde van los canarios?



## ¿Cuándo vienen?

Meses	Espanoles		Extranjeros		Origen*	Plazas (miles)
	Viajeros	Estancia media	Viajeros	Estancia media		
TOTAL	1.464.929	4,18	3.602.114	9,45	Alemania	
Enero	82.894	3,64	325.894	9,06	Alemania	
Febrero	80.621	3,93	308.329	9,35	Alemania	
Marzo	117.640	3,64	350.878	8,71	Alemania	
Abril	117.175	4,11	294.616	9,50	Alemania	
Mayo	126.022	3,96	278.221	9,37	Alemania	
Junio	96.953	4,19	260.102	10,03	Alemania	
Julio	150.473	4,33	293.227	9,57	Alemania	
Agosto	168.127	4,93	310.304	10,14	Alemania	
Septiem.	135.461	4,76	273.545	10,02	Alemania	
Octubre	152.103	4,13	322.995	9,25	Alemania	
Noviem.	119.313	4,08	333.273	8,99	Alemania	
Diciem.	118.147	3,75	250.730	9,80	Alemania	

\* Principal origen de los viajeros extranjeros

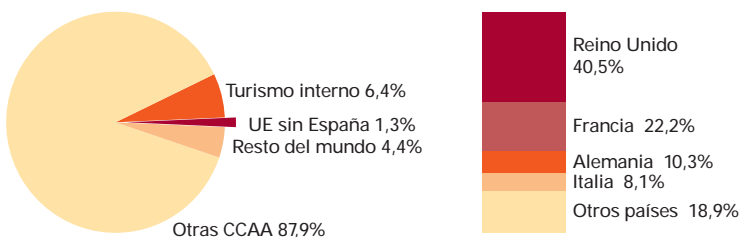
0 50 100 150 200  
■ Plazas ocupadas ■ Plazas abiertas

## ¿Cuándo van?

Los canarios	
Viajeros	Estancia media
880.930	2,98
40.218	2,70
42.985	2,76
55.160	2,60
60.239	2,75
72.851	3,01
74.125	2,77
98.689	3,02
104.361	3,45
96.623	3,15
89.890	3,06
72.064	2,97
73.726	2,88

## Total

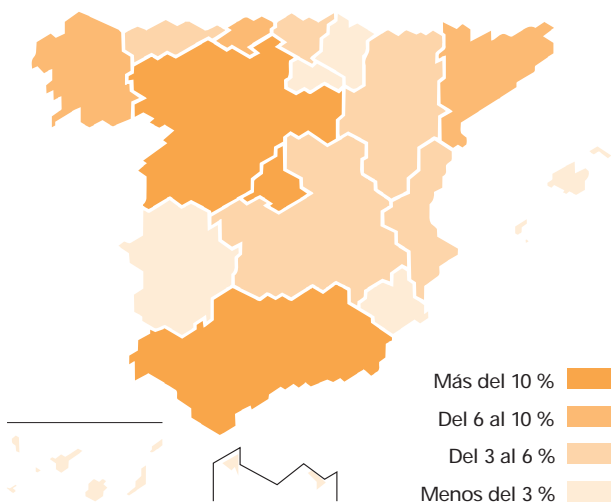
Provincias	Viajeros		Pernoctaciones		Estancia media
	Españoles	Extranjeros	Españoles	Extranjeros	
Cantabria	754.737	138.518	1.866.407	274.192	2,40



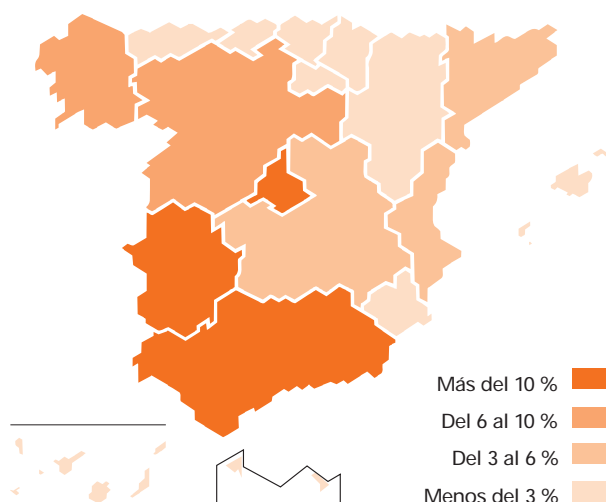
## Formas de turismo

Turismo	Origen	Viajeros	Destino
Receptor	Otras CCAA	703.555	
	Extranjero	138.517	
Interno		51.182	
Emisor		542.919	Otras CCAA
		?	Extranjero

## ¿Quiénes vienen a Cantabria?



## ¿Dónde van los cántabros?



## ¿Cuándo vienen?

Meses	Españoles		Extranjeros		Origen*	Plazas (miles)
	Viajeros	Estancia media	Viajeros	Estancia media		
TOTAL	754.737	2,47	138.518	1,98	U.K.	
Enero	23.416	1,77	2.519	2,12	U.K.	
Febrero	31.245	1,79	2.793	1,96	U.K.	
Marzo	51.744	1,96	4.652	1,81	U.K.	
Abril	61.915	2,21	12.341	1,85	U.K.	
Mayo	58.285	2,14	14.801	2,04	U.K.	
Junio	68.501	2,36	19.750	2,04	U.K.	
Julio	110.039	2,68	21.585	2,04	U.K.	
Agosto	123.130	3,57	20.015	2,07	U.K.	
Septiem.	92.608	2,57	20.104	1,85	U.K.	
Octubre	63.427	2,13	12.570	1,94	U.K.	
Noviem.	35.961	1,97	4.665	1,84	U.K.	
Diciem.	34.466	1,91	2.723	2,25	Francia	

\* Principal origen de los viajeros extranjeros

Legend: ■ Plazas ocupadas ■ Plazas abiertas

## ¿Cuándo van?

Los cántabros	
Viajeros	Estancia media
600.177	2,18
32.582	2,11
37.858	2,08
47.280	2,09
49.013	2,25
56.602	1,92
59.130	2,11
56.441	2,27
69.824	2,47
66.992	2,42
51.772	2,11
39.443	2,01
33.240	2,05

# Castilla y León

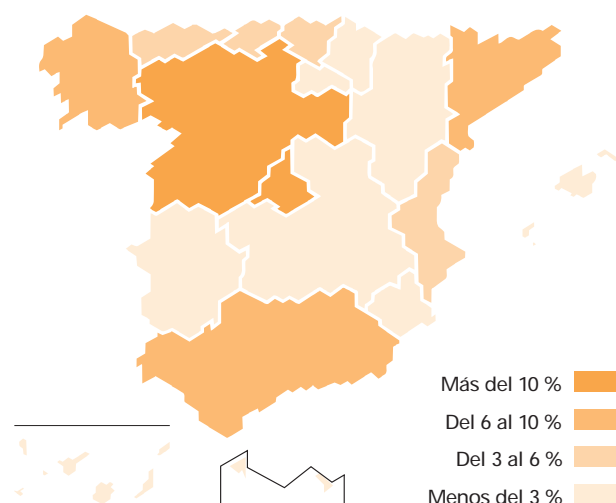
## Total por provincias

Provincias	Viajeros		Pernoctaciones		Estancia media
	Espanoles	Extranjeros	Espanoles	Extranjeros	
Castilla y León	2.839.366	644.254	4.753.392	894.838	1,62
Ávila	191.039	36.227	304.373	50.899	1,56
Burgos	451.036	183.309	687.061	217.108	1,43
León	514.235	80.135	835.654	107.007	1,59
Palencia	202.635	30.694	341.092	40.218	1,63
Salamanca	479.190	146.844	899.975	210.565	1,77
Segovia	258.943	65.333	435.465	99.306	1,65
Soria	173.498	14.139	292.076	21.823	1,67
Valladolid	382.924	68.109	652.922	120.519	1,71
Zamora	185.864	19.465	304.772	27.391	1,62

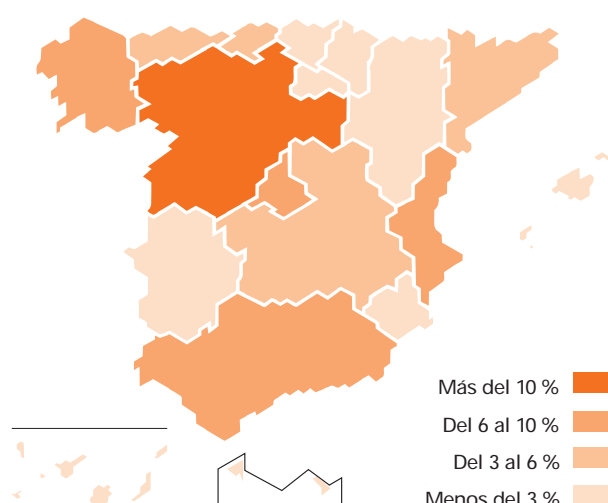
## Formas de turismo

Turismo	Origen	Viajeros	Destino
Receptor	Otras CCAA	2.344.112	
	Extranjero	644.254	
Interno		495.252	
Emisor		1.090.665	Otras CCAA
		?	Extranjero

## ¿Quiénes vienen a Castilla y León?



## ¿Dónde van los castellano-leoneses?



## ¿Cuándo vienen?

Meses	Espanoles		Extranjeros		Origen*	Plazas (miles)
	Viajeros	Estancia media	Viajeros	Estancia media		
TOTAL	2.839.366	1,67	644.254	1,39	Francia	
Enero	129.721	1,69	18.128	1,82	Portugal	
Febrero	154.525	1,64	20.770	1,57	Francia	
Marzo	215.725	1,73	33.007	1,40	Francia	
Abril	235.996	1,76	57.440	1,35	Francia	
Mayo	226.979	1,69	75.159	1,32	Alemania	
Junio	242.070	1,70	68.422	1,35	Francia	
Julio	293.998	1,64	81.646	1,37	Francia	
Agosto	377.396	1,68	96.145	1,29	Francia	
Septiem.	304.772	1,57	82.010	1,32	Francia	
Octubre	278.693	1,64	63.264	1,46	Francia	
Noviem.	196.074	1,74	26.412	1,65	Francia	
Diciem.	183.417	1,67	21.851	1,50	Portugal	

\* Principal origen de los viajeros extranjeros

Plazas ocupadas  
 Plazas abiertas

## ¿Cuándo van?

Los castellano-leoneses	
Viajeros	Estancia media
1.588.080	2,55
85.697	2,51
88.532	2,59
121.401	2,41
141.563	2,51
136.224	2,44
147.118	2,51
163.381	2,78
169.680	2,82
173.277	2,68
147.636	2,45
108.096	2,28
105.474	2,39

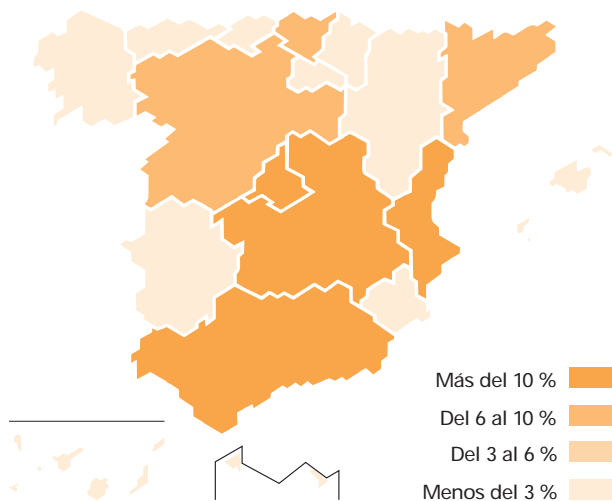
## Total por provincias

Provincias	Viajeros		Pernoctaciones		Estancia media
	Espanoles	Extranjeros	Espanoles	Extranjeros	
C.-La Mancha	1.469.263	317.297	2.287.989	442.334	1,53
Albacete	261.511	19.326	498.124	33.654	1,89
Ciudad Real	335.980	47.831	446.061	57.013	1,31
Cuenca	250.502	26.976	385.676	35.206	1,52
Guadalajara	189.027	39.709	318.504	58.963	1,65
Toledo	432.244	183.458	639.625	257.499	1,46

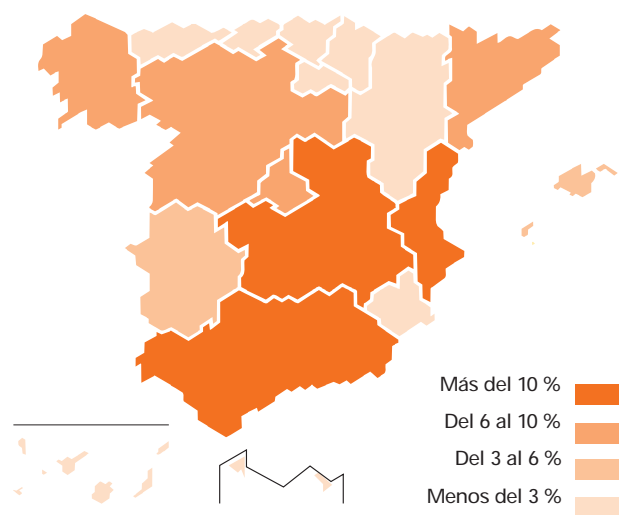
## Formas de turismo

Turismo	Origen	Viajeros	Destino
Receptor	Otras CCAA	1.269.711	
	Extranjero	317.298	
Interno		199.553	
Emisor		927.462	Otras CCAA
		?	Extranjero

## ¿Quiénes vienen a Castilla-La Mancha?



## ¿Dónde van los castellano-manchegos?



## ¿Cuándo vienen?

Meses	Espanoles		Extranjeros		Origen*	Plazas (miles)
	Viajeros	Estancia media	Viajeros	Estancia media		
TOTAL	1.469.263	1,56	317.297	1,39	Francia	
Enero	83.378	1,42	12.775	1,34	Francia	
Febrero	90.566	1,51	14.093	1,52	Francia	
Marzo	113.316	1,51	21.680	1,35	EE.UU.	
Abril	128.860	1,58	32.158	1,40	Francia	
Mayo	120.364	1,61	34.196	1,38	Francia	
Junio	115.263	1,61	26.970	1,41	EE.UU.	
Julio	140.574	1,56	28.648	1,42	Francia	
Agosto	162.223	1,65	38.737	1,34	Francia	
Septiem.	145.545	1,56	38.414	1,38	Francia	
Octubre	141.314	1,57	35.790	1,37	EE.UU.	
Noviem.	113.204	1,50	20.160	1,52	Francia	
Diciem.	114.656	1,51	13.676	1,39	Francia	

\* Principal origen de los viajeros extranjeros

■ Plazas ocupadas ■ Plazas abiertas

## ¿Cuándo van?

Los castellano- manchegos	
Viajeros	Estancia media
1.125.693	2,81
57.188	2,63
60.139	2,45
80.031	2,56
103.228	3,01
112.121	2,65
108.358	2,68
121.463	3,22
125.758	3,20
117.236	2,98
104.398	2,90
68.440	2,35
67.333	2,27



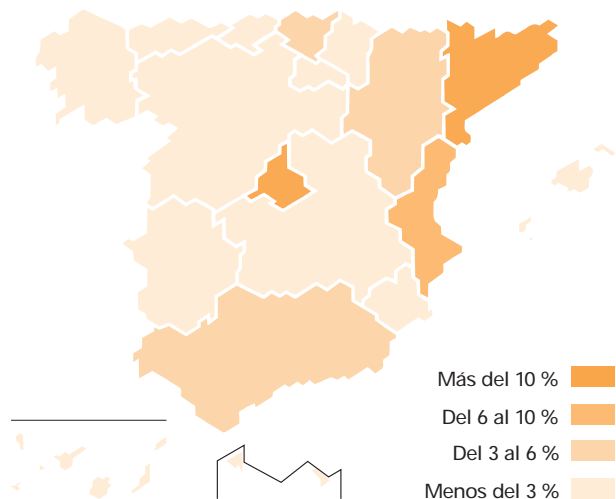
## Total por provincias

Provincias	Viajeros		Pernoctaciones		Estancia media
	Espanoles	Extranjeros	Espanoles	Extranjeros	
Cataluña	4.413.269	5.470.997	11.951.439	23.735.100	3,61
Barcelona	2.100.501	3.188.472	5.054.248	11.165.766	3,07
Girona	951.974	1.630.360	2.865.630	8.559.182	4,42
Lleida	606.373	89.602	1.540.005	185.275	2,48
Tarragona	754.419	562.562	2.491.557	3.824.879	4,80

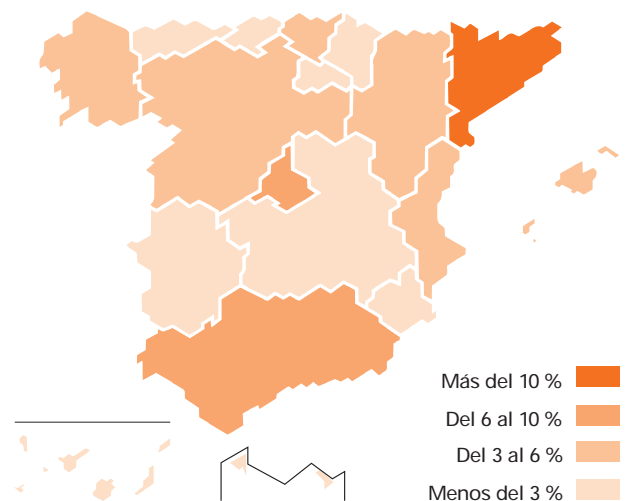
## Formas de turismo

Turismo	Origen	Viajeros	Destino
Receptor	Otras CCAA	2.253.211	
	Extranjero	5.470.998	
Interno		2.160.056	
Emisor		3.378.045	Otras CCAA
		?	Extranjero

## ¿Quiénes vienen a Cataluña?



## ¿Dónde van los catalanes?



## ¿Cuándo vienen?

Meses	Espanoles		Extranjeros		Origen*	Plazas (miles)
	Viajeros	Estancia media	Viajeros	Estancia media		
TOTAL	4.413.269	2,71	5.470.997	4,34	Francia	
Enero	248.367	2,31	157.103	2,23	Francia	
Febrero	311.256	2,12	190.980	2,37	Francia	
Marzo	327.680	2,36	256.929	2,56	Alemania	
Abril	413.065	2,66	420.365	3,36	Francia	
Mayo	374.947	2,38	648.105	4,05	Alemania	
Junio	410.269	2,57	672.417	4,74	Francia	
Julio	469.672	3,19	777.025	5,44	Alemania	
Agosto	517.633	3,90	793.541	5,50	Francia	
Septiem.	432.612	2,98	661.606	5,21	Alemania	
Octubre	358.840	2,38	478.980	4,15	Alemania	
Noviem.	260.596	2,23	233.203	2,50	Francia	
Diciem.	288.332	2,30	180.743	2,41	Italia	

\* Principal origen de los viajeros extranjeros  
 ■ Plazas ocupadas ■ Plazas abiertas

## ¿Cuándo van?

Los catalanes	
Viajeros	Estancia media
5.523.458	2,56
308.850	2,31
354.129	2,29
410.990	2,49
478.356	2,62
459.587	2,22
472.192	2,46
537.672	2,82
714.382	3,37
569.431	2,64
497.241	2,27
343.904	2,20
376.725	2,30

# Comunidad Valenciana

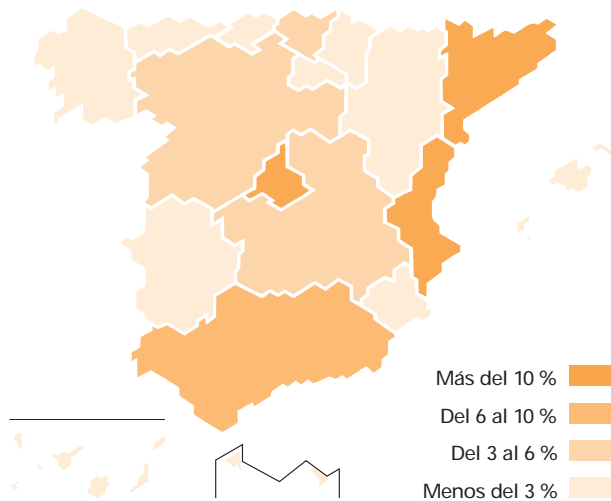
## Total por provincias

Provincias	Viajeros		Pernoctaciones		Estancia media
	Españoles	Extranjeros	Españoles	Extranjeros	
C. Valenciana	2.840.325	1.559.961	10.183.327	8.952.696	4,35
Alicante	1.481.028	1.098.896	6.128.488	7.849.940	5,42
Castellón	471.862	138.384	1.831.000	456.575	3,75
Valencia	887.439	322.680	2.223.838	646.186	2,37

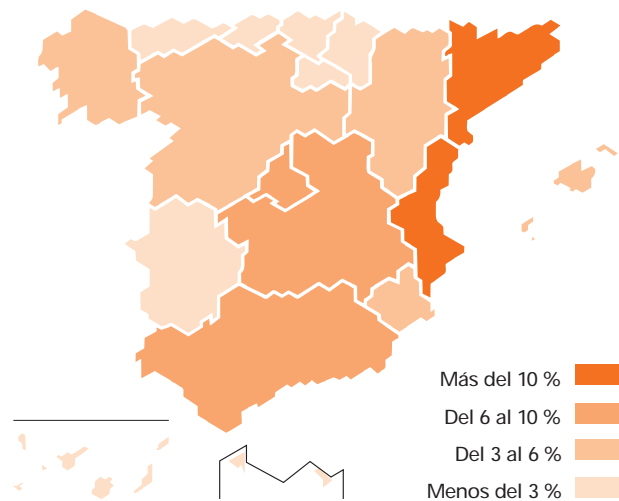
## Formas de turismo

Turismo	Origen	Viajeros	Destino
Receptor	Otras CCAA	1.914.770	
	Extranjero	1.559.962	
Interno		925.559	
Emisor		1.940.968	Otras CCAA
		?	Extranjero

## ¿Quiénes vienen a la Comunidad Valenciana?



## ¿Dónde van los valencianos?



## ¿Cuándo vienen?

Meses	Españoles		Extranjeros		Origen*	Plazas (miles)
	Viajeros	Estancia media	Viajeros	Estancia media		
TOTAL	2.840.325	3,59	1.559.961	5,74	U.K.	
Enero	126.852	3,26	86.485	7,54	U.K.	
Febrero	163.067	2,87	101.177	6,37	U.K.	
Marzo	211.264	2,92	114.782	6,86	U.K.	
Abril	243.569	3,46	121.833	6,05	U.K.	
Mayo	248.891	3,16	143.875	5,47	U.K.	
Junio	265.706	3,53	132.220	6,04	U.K.	
Julio	335.828	4,14	145.914	5,39	U.K.	
Agosto	375.740	4,41	157.890	5,20	U.K.	
Septiem.	297.362	4,04	184.629	4,38	U.K.	
Octubre	242.536	3,50	159.651	5,37	U.K.	
Noviem.	172.358	3,18	120.497	5,71	U.K.	
Diciem.	157.152	3,00	91.008	6,41	U.K.	

\* Principal origen de los viajeros extranjeros

Plazas ocupadas (dark orange) | Plazas abiertas (light orange)

## ¿Cuándo van?

Los valencianos	
Viajeros	Estancia media
2.867.231	2,62
141.358	2,46
171.544	2,31
223.594	2,24
260.398	2,63
240.220	2,37
260.002	2,59
282.864	2,96
354.376	3,17
281.817	2,83
275.076	2,52
182.292	2,38
193.689	2,29

# Extremadura

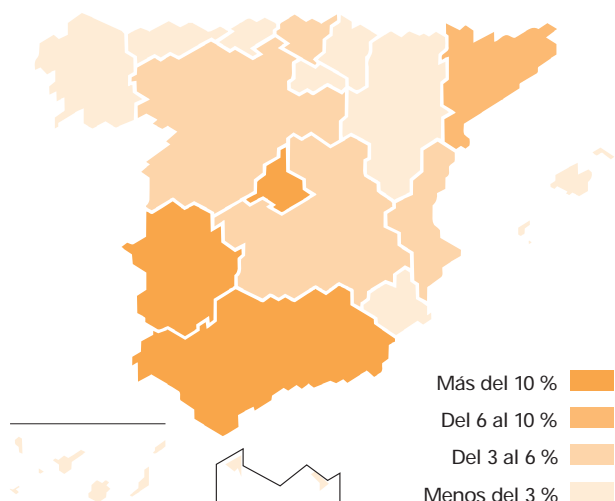
## Total por provincias

Provincias	Viajeros		Pernoctaciones		Estancia media
	Espanoles	Extranjeros	Espanoles	Extranjeros	
Extremadura	896.578	139.437	1.400.045	200.257	1,54
Badajoz	457.719	65.917	777.228	98.373	1,67
Cáceres	438.859	73.520	622.816	101.886	1,41

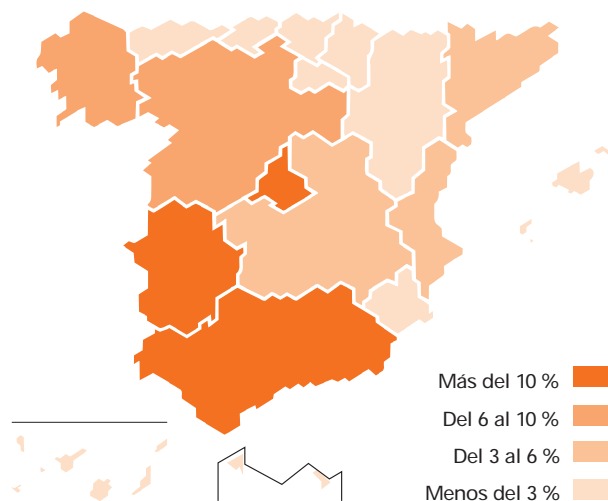
## Formas de turismo

Turismo	Origen	Viajeros	Destino
Receptor	Otras CCAA	754.176	
	Extranjero	139.436	
Interno		142.402	
Emisor		511.278	Otras CCAA
		?	Extranjero

## ¿Quiénes vienen a Extremadura?



## ¿Dónde van los extremeños?



## ¿Cuándo vienen?

Meses	Espanoles		Extranjeros		Origen*	Plazas (miles)
	Viajeros	Estancia media	Viajeros	Estancia media		
TOTAL	896.578	1,56	139.437	1,44	Portugal	
Enero	42.669	1,39	6.831	1,48	Portugal	
Febrero	53.316	1,38	7.512	1,39	Portugal	
Marzo	74.953	1,44	11.174	1,53	Portugal	
Abril	91.270	1,59	16.147	1,46	Portugal	
Mayo	75.849	1,59	17.751	1,50	Portugal	
Junio	71.082	1,57	11.902	1,40	Portugal	
Julio	80.403	1,54	11.164	1,38	Francia	
Agosto	96.278	1,63	13.713	1,42	Portugal	
Septiem.	88.984	1,68	13.840	1,33	Portugal	
Octubre	83.040	1,64	15.304	1,44	Portugal	
Noviem.	68.683	1,58	8.270	1,42	Portugal	
Diciem.	70.051	1,52	5.829	1,48	Portugal	

\* Principal origen de los viajeros extranjeros

0 10 20 30  
Plazas ocupadas Plazas abiertas

## ¿Cuándo van?

Los extremeños	
Viajeros	Estancia media
647.224	2,57
29.188	2,22
36.083	2,12
57.622	3,52
54.763	2,56
49.831	2,28
60.262	2,30
81.856	2,61
74.704	2,83
75.688	2,70
51.772	2,44
39.443	2,26
36.010	2,31

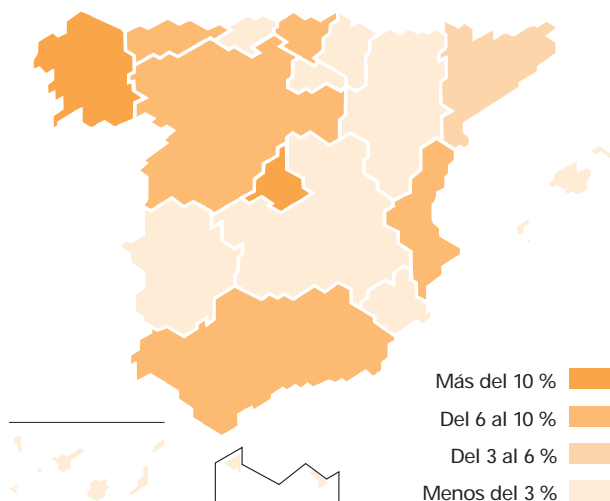
## Total por provincias

Provincias	Viajeros		Pernoctaciones		Estancia media
	Espanoles	Extranjeros	Espanoles	Extranjeros	
Galicia	2.490.388	406.837	5.887.247	795.613	2,31
Coruña (A)	1.136.437	223.811	2.739.560	457.279	2,35
Lugo	333.714	36.812	515.270	47.588	1,52
Ourense	156.691	12.035	285.610	18.218	1,80
Pontevedra	863.546	134.179	2.346.807	272.529	2,63

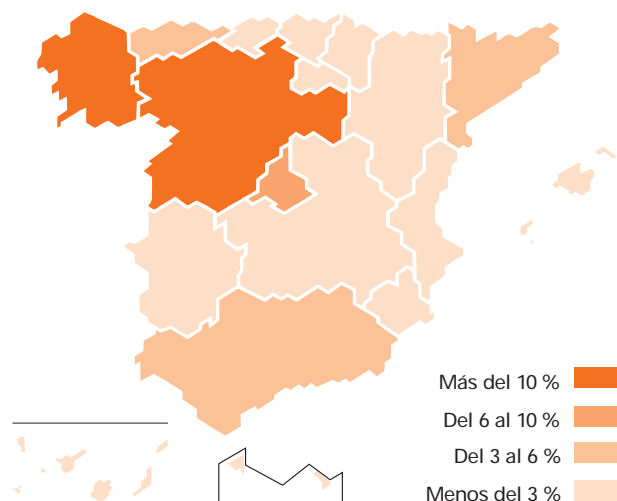
## Formas de turismo

Turismo	Origen	Viajeros	Destino
Receptor	Otras CCAA	1.717.863	
	Extranjero	406.836	
Interno		772.525	
Emisor		938.242	Otras CCAA
		?	Extranjero

## ¿Quiénes vienen a Galicia?



## ¿Dónde van los gallegos?



## ¿Cuándo vienen?

Meses	Espanoles		Extranjeros		Origen*	Plazas (miles)
	Viajeros	Estancia media	Viajeros	Estancia media		
TOTAL	2.490.388	2,36	406.837	1,96	Portugal	
Enero	99.120	2,27	8.395	2,17	Portugal	
Febrero	108.589	1,98	11.487	1,84	Portugal	
Marzo	149.537	2,10	16.005	1,76	Portugal	
Abril	183.923	2,19	33.359	1,64	Portugal	
Mayo	197.296	2,28	33.821	1,86	Portugal	
Junio	232.667	2,31	48.530	1,90	Portugal	
Julio	301.135	2,57	55.876	2,25	Portugal	
Agosto	377.907	2,80	62.432	2,14	Portugal	
Septiem.	309.812	2,42	61.731	1,96	Portugal	
Octubre	240.319	2,33	39.303	1,79	Portugal	
Noviem.	148.948	2,13	19.050	2,00	Portugal	
Diciem.	141.135	2,02	16.848	1,73	Portugal	

\* Principal origen de los viajeros extranjeros

Plazas ocupadas Plazas abiertas

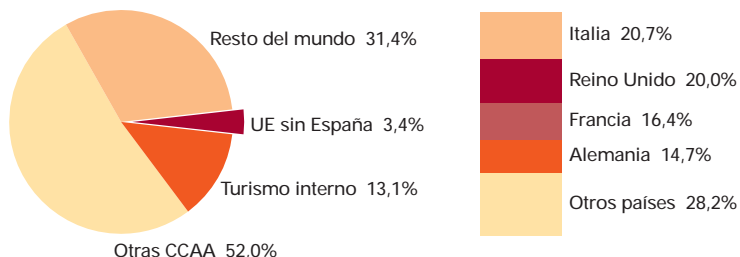
## ¿Cuándo van?

Los gallegos	
Viajeros	Estancia media
1.719.490	2,33
99.273	2,69
110.616	2,40
146.026	2,25
145.944	2,55
155.994	2,27
141.742	2,24
166.352	2,26
180.942	2,49
173.599	2,10
147.921	2,35
122.594	2,28
128.487	2,16

# Comunidad de Madrid

## Total

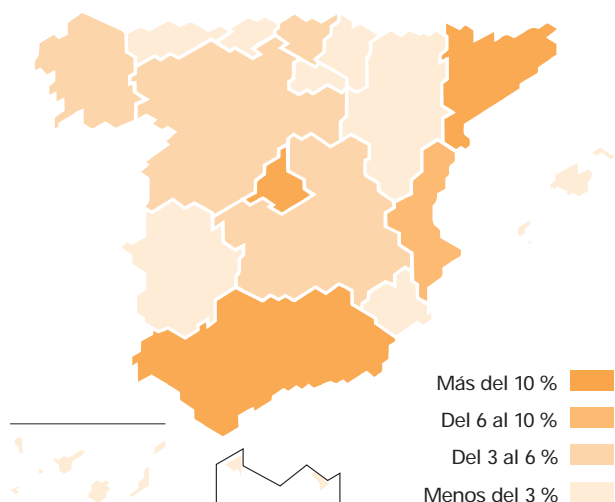
Provincias	Viajeros		Pernoctaciones		Estancia media
	Españoles	Extranjeros	Españoles	Extranjeros	
Madrid (C. de)	2.962.652	2.485.261	6.139.120	5.582.467	2,15



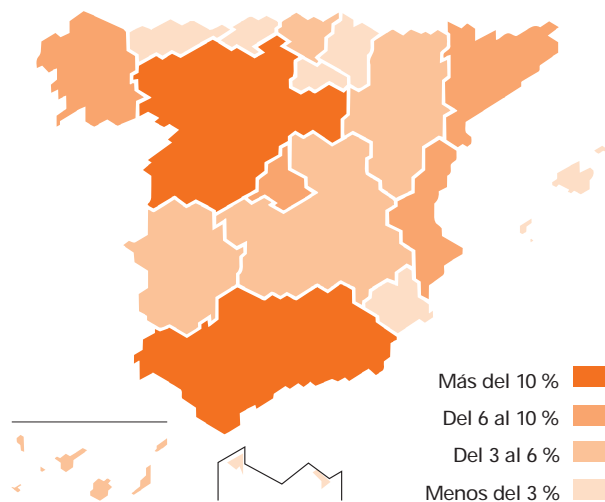
## Formas de turismo

Turismo	Origen	Viajeros	Destino
Receptor	Otras CCAA	2.365.554	
	Extranjero	2.485.261	
Interno		597.098	
Emisor		5.889.742	Otras CCAA
		?	Extranjero

## ¿Quiénes vienen a la Comunidad de Madrid?



## ¿Dónde van los madrileños?



## ¿Cuándo vienen?

Meses	Españoles		Extranjeros		Origen*	Plazas (miles)
	Viajeros	Estancia media	Viajeros	Estancia media		
TOTAL	2.962.652	2,07	2.485.261	2,25	EE.UU.	
Enero	247.762	2,04	135.249	2,38	EE.UU.	
Febrero	231.444	2,14	143.482	2,30	EE.UU.	
Marzo	265.564	2,13	202.238	2,28	EE.UU.	
Abril	254.065	2,07	235.220	2,29	EE.UU.	
Mayo	276.771	2,00	240.492	2,22	EE.UU.	
Junio	267.571	1,98	229.149	2,18	EE.UU.	
Julio	228.067	2,04	224.516	2,16	EE.UU.	
Agosto	179.078	2,19	211.584	2,15	EE.UU.	
Septiem.	266.370	2,07	250.119	2,22	EE.UU.	
Octubre	271.448	2,07	264.444	2,26	EE.UU.	
Noviem.	246.358	2,05	199.853	2,29	EE.UU.	
Diciem.	228.154	2,14	148.915	2,34	EE.UU.	

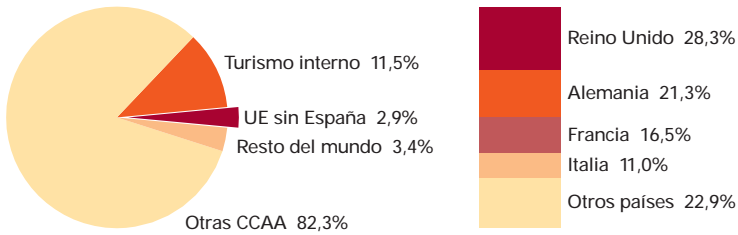
\* Principal origen de los viajeros extranjeros

## ¿Cuándo van?

Los madrileños	
Viajeros	Estancia media
6.475.876	2,62
339.565	2,11
391.790	2,14
527.958	2,24
519.702	2,57
541.376	2,23
546.599	2,50
702.373	3,15
797.345	3,65
635.134	2,91
588.839	2,33
458.822	2,29
426.372	2,18

## Total

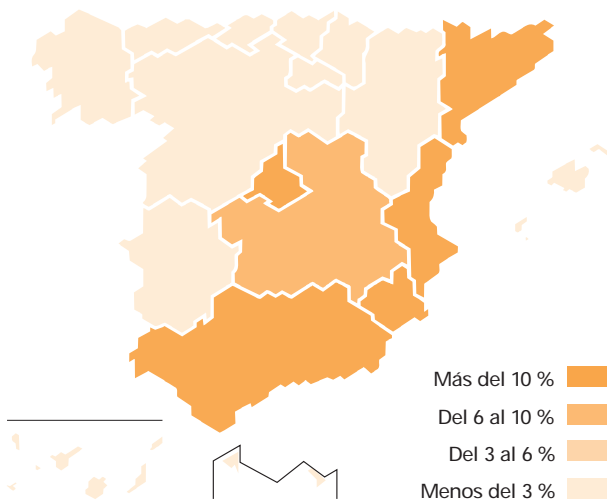
Provincias	Viajeros		Pernoctaciones		Estancia media
	Espanoles	Extranjeros	Espanoles	Extranjeros	
Murcia (R. de)	586.008	105.388	1.871.305	407.475	3,30



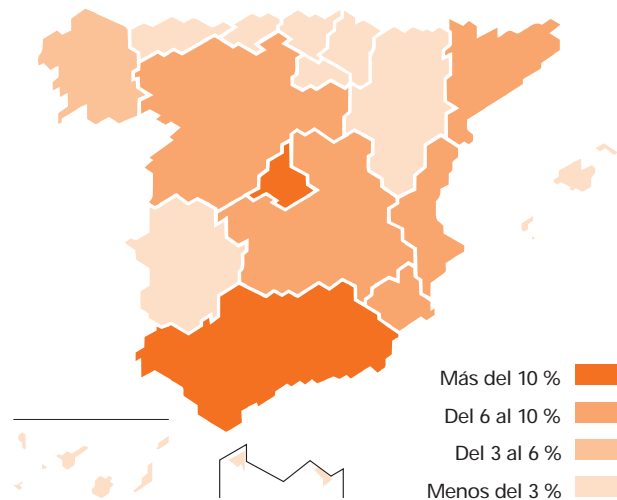
## Formas de turismo

Turismo	Origen	Viajeros	Destino
Receptor	Otras CCAA	514.318	
	Extranjero	105.388	
Interno		71.690	
Emisor		613.942	Otras CCAA
		?	Extranjero

## ¿Quiénes vienen a la Región de Murcia?



## ¿Dónde van los murcianos?



## ¿Cuándo vienen?

Meses	Espanoles		Extranjeros		Origen*	Plazas (miles)
	Viajeros	Estancia media	Viajeros	Estancia media		
TOTAL	586.008	3,19	105.388	3,87	U.K.	
Enero	30.486	3,11	5.911	3,17	U.K.	
Febrero	38.584	2,90	6.103	3,76	U.K.	
Marzo	49.725	3,10	8.377	4,06	U.K.	
Abril	53.642	3,32	8.304	3,96	U.K.	
Mayo	55.001	2,74	11.234	4,00	U.K.	
Junio	52.283	3,52	8.528	5,18	U.K.	
Julio	57.073	3,95	11.058	4,26	U.K.	
Agosto	61.676	4,11	12.691	3,91	Italia	
Septiem.	58.095	3,47	10.687	4,22	U.K.	
Octubre	51.221	2,83	10.664	3,53	U.K.	
Noviem.	41.338	2,23	6.934	2,73	U.K.	
Diciem.	36.884	2,16	4.897	2,30	Francia	

\* Principal origen de los viajeros extranjeros

Legend: ■ Plazas ocupadas ■ Plazas abiertas

## ¿Cuándo van?

Los murcianos	
Viajeros	Estancia media
671.434	2,05
35.127	1,81
40.618	1,98
51.959	2,14
52.299	2,27
54.977	1,89
65.920	1,97
68.653	2,18
79.584	2,23
73.111	2,08
60.306	1,93
41.789	1,90
47.091	1,97

# Comunidad Foral de Navarra

## Total

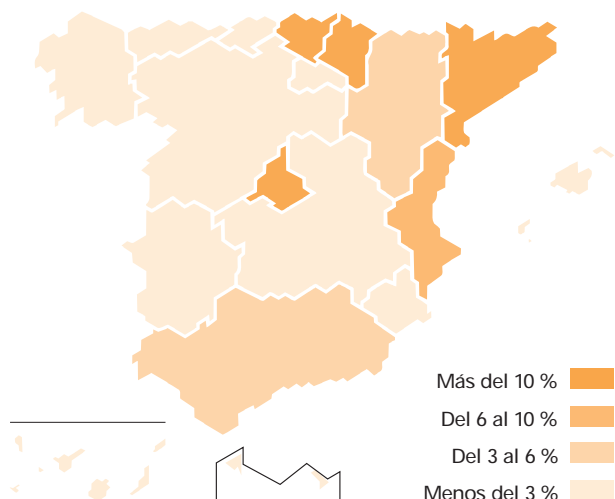
Provincias	Viajeros		Pernoctaciones		Estancia media
	Españoles	Extranjeros	Españoles	Extranjeros	
Navarra (C. F.)	509.005	108.413	880.852	174.834	1,71



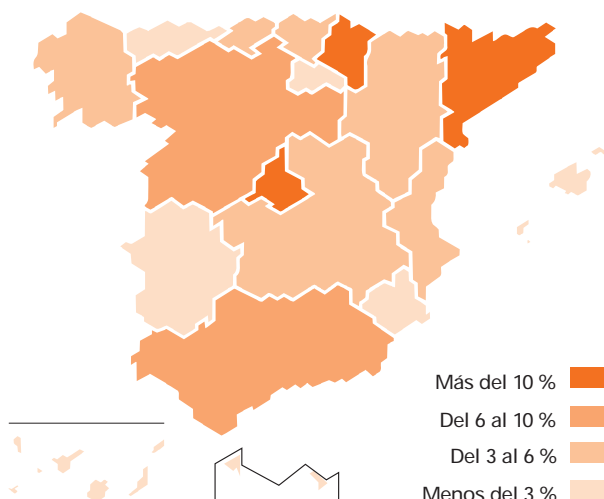
## Formas de turismo

Turismo	Origen	Viajeros	Destino
Receptor	Otras CCAA	419.888	
	Extranjero	108.412	
Interno		89.117	
Emisor		449.271	Otras CCAA
		?	Extranjero

## ¿Quiénes vienen a la Com. Foral de Navarra?



## ¿Dónde van los navarros?



## ¿Cuándo vienen?

Meses	Españoles		Extranjeros		Origen*	Plazas (miles)
	Viajeros	Estancia media	Viajeros	Estancia media		
TOTAL	509.005	1,73	108.413	1,61	Francia	
Enero	23.204	1,62	3.297	2,21	Alemania	
Febrero	28.319	1,48	3.700	1,46	Francia	
Marzo	39.515	1,51	5.217	1,41	Alemania	
Abril	44.681	1,68	8.559	1,35	Francia	
Mayo	44.217	1,65	10.901	1,52	Francia	
Junio	43.539	1,76	12.012	1,61	Francia	
Julio	53.385	1,75	17.973	1,71	Francia	
Agosto	68.100	1,92	17.177	1,45	Francia	
Septiem.	56.198	1,70	13.561	1,63	Francia	
Octubre	44.752	2,01	7.903	1,78	Francia	
Noviem.	35.801	1,70	4.629	1,98	Francia	
Diciem.	27.294	1,72	3.484	1,79	Francia	

\* Principal origen de los viajeros extranjeros

Plazas ocupadas Plazas abiertas

## ¿Cuándo van?

Los navarros	
Viajeros	Estancia media
539.563	2,30
29.018	1,95
35.097	2,01
43.340	2,02
45.727	2,24
40.353	2,06
44.418	2,27
75.914	2,64
64.568	2,62
56.363	2,51
39.540	2,32
33.900	2,12
31.323	2,05

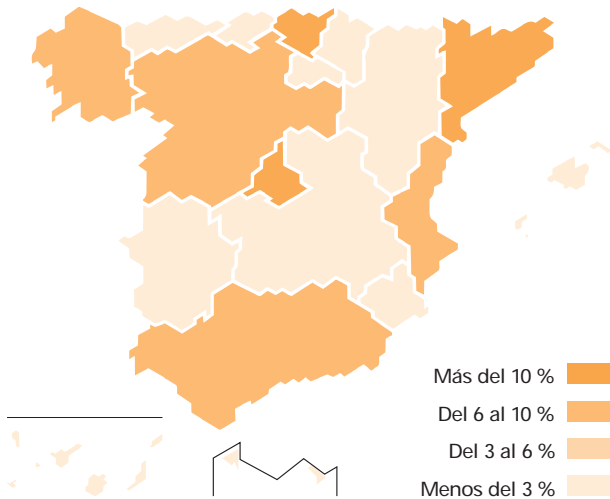
## Total por provincias

Provincias	Viajeros		Pernoctaciones		Estancia media
	Espanoles	Extranjeros	Espanoles	Extranjeros	
País Vasco	1.094.855	432.293	2.099.182	792.182	1,89
Álava	203.922	55.797	399.565	98.747	1,92
Guipúzcoa	498.307	215.393	986.328	385.782	1,92
Vizcaya	392.627	161.101	713.290	307.648	1,84

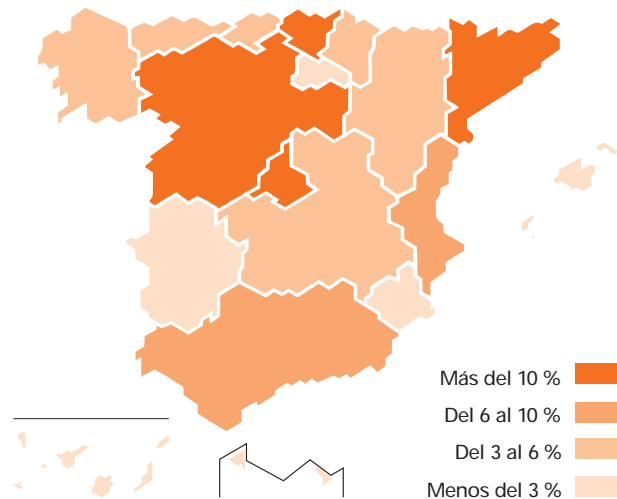
## Formas de turismo

Turismo	Origen	Viajeros	Destino
Receptor	Otras CCAA	898.842	
	Extranjero	432.292	
Interno		196.014	
Emisor		1.436.658	Otras CCAA
		?	Extranjero

## ¿Quiénes vienen al País Vasco?



## ¿Dónde van los vascos?



## ¿Cuándo vienen?

Meses	Espanoles		Extranjeros		Origen*	Plazas (miles)
	Viajeros	Estancia media	Viajeros	Estancia media		
TOTAL	1.094.855	1,92	432.293	1,83	Francia	
Enero	68.317	1,74	14.388	2,03	Francia	
Febrero	74.177	1,80	17.879	1,88	Francia	
Marzo	88.935	1,79	23.763	1,85	Francia	
Abril	92.527	1,90	35.751	1,81	Francia	
Mayo	93.039	1,82	41.960	1,67	Francia	
Junio	88.378	1,81	45.667	1,81	Francia	
Julio	102.181	2,06	57.045	1,85	Francia	
Agosto	117.335	2,28	60.453	1,85	Francia	
Septiem.	106.366	1,98	51.542	1,84	U.K.	
Octubre	104.359	1,91	41.608	1,81	U.K.	
Noviem.	88.193	1,85	25.626	1,88	Francia	
Diciem.	71.048	1,85	16.611	1,95	Francia	

\* Principal origen de los viajeros extranjeros

0 10 20 30  
■ Plazas ocupadas ■ Plazas abiertas

## ¿Cuándo van?

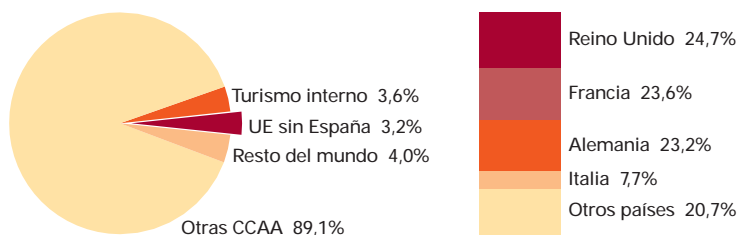
Los vascos	
Viajeros	Estancia media
1.656.683	2,64
84.679	2,33
105.490	2,24
133.221	2,25
173.873	2,85
136.766	2,45
150.230	2,49
159.420	2,80
197.459	3,25
158.462	2,72
143.938	2,63
110.655	2,42
102.491	2,63



# La Rioja

## Total

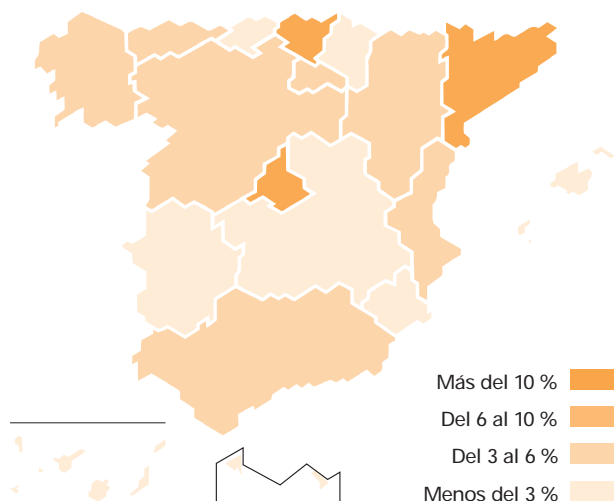
Provincias	Viajeros		Pernoctaciones		Estancia media
	Españoles	Extranjeros	Españoles	Extranjeros	
Rioja (La)	319.987	61.405	592.211	89.635	1,79



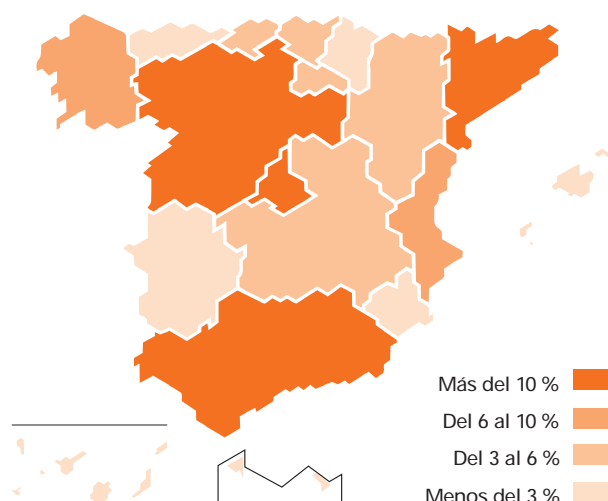
## Formas de turismo

Turismo	Origen	Viajeros	Destino
Receptor	Otras CCAA	307.487	
	Extranjero	61.406	
Interno		12.500	
Emisor		287.014	Otras CCAA
		?	Extranjero

## ¿Quiénes vienen a La Rioja?



## ¿Dónde van los riojanos?



## ¿Cuándo vienen?

Meses	Españoles		Extranjeros		Origen*	Plazas (miles)
	Viajeros	Estancia media	Viajeros	Estancia media		
TOTAL	319.987	1,85	61.405	1,46	U.K.	
Enero	14.613	1,68	983	1,78	Francia	
Febrero	18.676	1,85	1.804	1,48	U.K.	
Marzo	28.293	1,65	2.639	1,48	U.K.	
Abril	26.137	1,89	5.441	1,46	U.K.	
Mayo	28.112	1,74	8.911	1,34	Francia	
Junio	27.394	1,80	7.472	1,37	U.K.	
Julio	29.565	1,89	7.315	1,26	Francia	
Agosto	39.662	2,00	7.132	1,40	Francia	
Septiem.	30.933	1,91	8.739	1,53	U.K.	
Octubre	32.432	1,86	7.097	1,49	U.K.	
Noviem.	22.738	1,93	2.560	2,15	Italia	
Diciem.	21.432	1,87	1.312	1,89	U.K.	

\* Principal origen de los viajeros extranjeros

■ Plazas ocupadas ■ Plazas abiertas

## ¿Cuándo van?

Los riojanos	
Viajeros	Estancia media
289.855	2,47
14.764	2,37
18.140	2,17
20.685	2,04
24.643	2,40
21.666	2,06
33.950	2,19
33.006	2,70
37.540	2,96
29.309	2,81
24.179	2,53
17.270	2,43
14.702	2,35

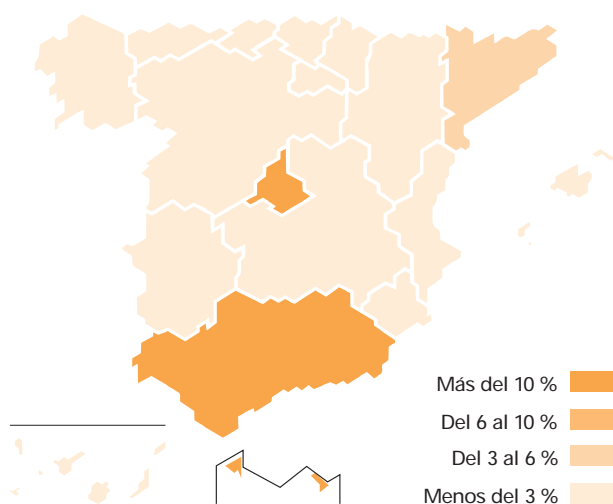
## Total por provincias

Provincias	Viajeros		Pernoctaciones		Estancia media
	Espanoles	Extranjeros	Espanoles	Extranjeros	
Ceuta	52.235	19.488	171.320	31.730	2,83
Melilla	25.823	7.431	92.133	15.002	3,22

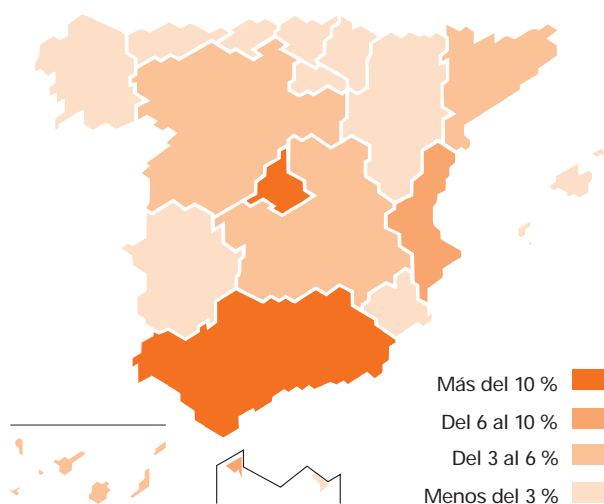
## Formas de turismo

Turismo	Origen	Viajeros	Destino
Receptor	Otras CCAA	66.471	
	Extranjero	26.918	
Interno		11.587	
Emisor		121.361	Otras CCAA
		?	Extranjero

## ¿Quiénes vienen a Ceuta y Melilla?



## ¿Dónde van los ceutíes y melillenses?



## ¿Cuándo vienen?

Meses	Espanoles		Extranjeros		Origen*	Plazas (miles)
	Viajeros	Estancia media	Viajeros	Estancia media		
TOTAL	78.058	2,19	26.919	1,18	P.Africanos	
Enero	8.591	1,81	2.345	1,35	P.Africanos	
Febrero	5.383	2,71	1.953	1,18	P.Africanos	
Marzo	6.263	2,30	2.454	1,47	P.Africanos	
Abril	7.122	1,96	1.844	1,12	P.Africanos	
Mayo	6.881	2,20	1.859	1,27	P.Africanos	
Junio	6.273	2,39	2.309	1,13	P.Africanos	
Julio	7.960	1,86	2.161	1,20	P.Africanos	
Agosto	7.215	2,08	3.048	1,15	P.Africanos	
Septiem.	6.706	2,14	2.252	0,98	P.Africanos	
Octubre	5.965	2,27	2.231	1,08	P.Africanos	
Noviem.	5.170	2,61	2.177	1,06	P.Africanos	
Diciem.	4.529	2,55	2.286	1,13	P.Africanos	

\* Principal origen de los viajeros extranjeros

Legend: Plazas ocupadas Plazas abiertas

## ¿Cuándo van?

Los ceutíes y melillenses	
Viajeros	Estancia media
130.107	2,42
7.127	1,75
9.662	2,15
11.820	3,31
10.131	2,11
11.104	2,04
13.297	1,98
13.863	2,87
10.887	2,88
10.306	2,36
10.810	2,39
10.447	2,01
10.654	2,74