



## Cultura y ocio

### Producción editorial. 2000

	Total		Libros		Folletos	
	Títulos	Ejemplares (miles)	Títulos	Ejemplares (miles)	Títulos	Ejemplares (miles)
Almería	186	103	173	98	5	5
Cádiz	146	112	138	104	8	8
Córdoba	358	387	305	336	53	51
Granada	833	638	790	587	43	50
Huelva	151	140	136	128	15	11
Jaén	189	153	180	146	9	8
<b>Málaga</b>	<b>541</b>	<b>824</b>	<b>508</b>	<b>805</b>	<b>33</b>	<b>19</b>
Sevilla	1.241	2.612	1.114	2.363	127	249
ANDALUCÍA	3.645	4.968	3.344	4.567	301	401
ESPAÑA	62.011	233.157	55.988	211.976	6.023	21.180

Fuente: INE.

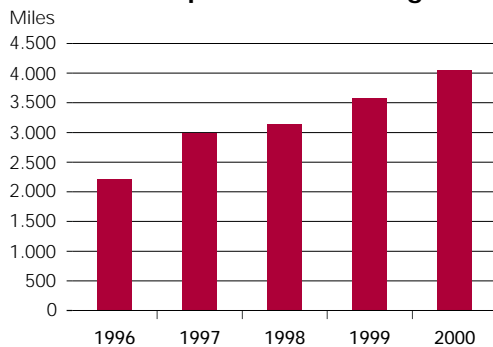
### Cine. Actividad de las salas de proyección. 1999

	Cines que han proyectado	Películas exhibidas (Títulos)	Espectadores películas nacionales	Espectadores películas extranjeras	Recaudación películas nacionales	Recaudación películas extranjeras
Almería	35	316	98.632	786.575	54.251	430.960
Cádiz	92	362	283.247	2.894.949	136.659	1.409.800
Córdoba	48	309	188.631	1.205.722	103.452	656.577
Granada	66	415	278.404	1.526.519	145.796	806.523
Huelva	30	220	71.639	629.643	38.123	347.591
Jaén	46	259	150.608	1.077.421	72.813	513.389
<b>Málaga</b>	<b>65</b>	<b>329</b>	<b>364.050</b>	<b>3.221.784</b>	<b>198.281</b>	<b>1.769.440</b>
Sevilla	124	522	609.333	4.209.296	334.886	2.302.610
ANDALUCÍA	506	342	2.044.544	15.551.909	1.084.261	8.236.890
ESPAÑA	3.304	1.653	17.955.204	111.989.996	11.413.912	70.196.041

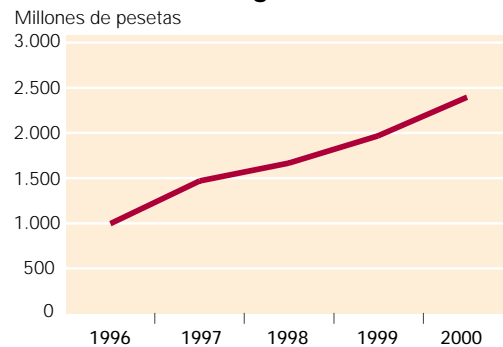
Fuente: Subdirección General de Fomento de la Industria Cinematográfica y Audiovisual.

24

### Número de espectadores. Málaga



### Recaudación. Málaga



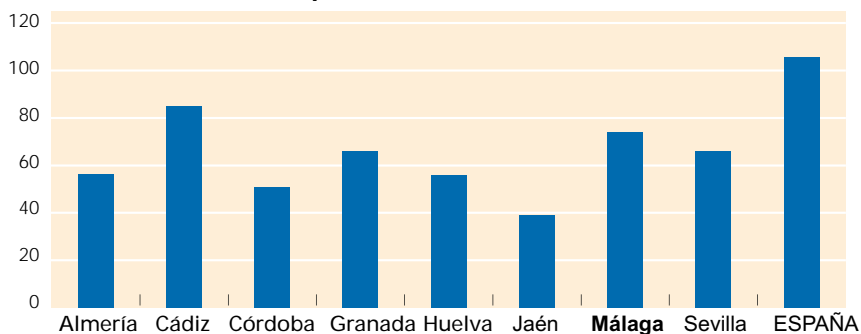
Fuente: Instituto de cinematografía y artes visuales.

**Difusión de la prensa diaria. Andalucía. 1998**

	Total	Prensa información general	Diarios información económica	Diarios información deportiva	Índice difusión
Almería	28.418	20.654	401	7.363	56,2
Cádiz	93.875	75.428	985	17.462	84,8
Córdoba	38.976	28.852	771	9.353	50,8
Granada	52.717	41.376	703	10.638	65,8
Huelva	25.435	17.310	356	7.769	56,0
Jaén	25.137	17.288	371	7.478	38,9
<b>Málaga</b>	<b>91.837</b>	<b>67.461</b>	<b>1.538</b>	<b>22.838</b>	<b>74,0</b>
Sevilla	113.178	86.586	2.412	24.180	66,0
<b>ESPAÑA</b>	<b>4.204.168</b>	<b>3.289.045</b>	<b>103.200</b>	<b>811.923</b>	<b>105,5</b>

Fuente: Anuario Estadístico de España. INE.

**Índice de difusión de la prensa**



**Importe de cantidades jugadas en algunos conceptos, por comunidades autónomas. 1999**

	Casinos y bingos	Máquinas "B"	Lotería nacional	Lotería primitiva	Bonoloto	Quiniela
<b>ESPAÑA</b>	<b>848.366</b>	<b>1.591.604</b>	<b>659.608</b>	<b>306.415</b>	<b>66.806</b>	<b>80.531</b>
Andalucía	124.981	221.501	81.032	43.463	11.364	8.467
Aragón	31.128	55.083	22.264	7.801	1.782	1.941
Asturias (Ppdo. de)	10.688	42.945	16.543	8.706	2.272	1.570
Balears (Illes)	31.236	45.899	12.908	8.179	1.636	2.395
Canarias	67.720	77.525	22.917	15.990	4.296	4.312
Cantabria	11.497	24.311	7.662	3.842	837	1.022
Castilla y León	31.754	111.426	44.679	19.931	4.202	4.996
Castilla-La Mancha	8.548	72.359	29.376	10.812	2.241	2.531
Cataluña	128.477	266.483	100.849	50.025	6.949	16.778
Com. Valenciana	105.225	182.707	92.275	31.776	7.566	8.424
Extremadura	9.501	34.300	9.841	6.833	1.532	1.614
Galicia	29.645	89.593	31.340	21.876	4.855	4.789
Madrid (Com. de)	188.833	209.251	112.110	45.420	10.309	14.156
Murcia (Región de)	17.390	51.751	22.042	7.167	1.809	1.511
Navarra C. Foral de)	8.184	12.936	7.623	3.486	784	913
País Vasco	33.224	78.428	40.868	17.706	3.580	4.105
Rioja (La)	4.188	11.515	4.539	1.961	414	412
Ceuta	5.609	1.547	346	675	167	386
Melilla	538	2.044	394	766	211	209

Fuente: Anuario Estadístico de España. INE.

## Cultura y ocio

### Recursos musicales. Entidades por provincias. 2000

	Almería	Cádiz	Córdoba	Granada	Huelva	Jaén	Málaga	Sevilla
<b>Dedicadas a la interpretación</b>								
Agrupaciones de cámara	2	12	19	11	3	5	<b>13</b>	34
Agrupaciones líricas	0	0	0	0	0	0	<b>0</b>	0
Bandas	55	35	22	56	28	35	<b>24</b>	45
Coros	3	28	33	64	28	20	<b>35</b>	35
Orquestas de cámara	0	2	0	2	0	1	<b>4</b>	3
Orquestas sinfónicas	0	0	1	1	0	0	<b>3</b>	2
Otras agrupaciones instrumentales	1	0	0	0	0	0	<b>1</b>	0
<b>Dedicadas a la conservación, documentación e investigación</b>								
Archivos	1	5	3	6	0	1	<b>2</b>	2
Bibliotecas	0	3	1	5	0	1	<b>1</b>	2
Centros de documentación	0	1	1	2	0	0	<b>0</b>	0
Fonotecas	0	5	1	3	0	0	<b>0</b>	0
Laboratorios de música electroacústica	0	0	0	3	0	0	<b>0</b>	0
Museos y colecciones de instrumentos	0	1	1	3	0	1	<b>0</b>	0
<b>Dedicadas a la enseñanza</b>								
Centros públicos	12	12	11	10	8	13	<b>19</b>	24
Centros privados	2	3	0	5	1	0	<b>2</b>	1
Universidades	0	1	0	1	1	0	<b>1</b>	1
<b>Dedicadas a la promoción y difusión</b>								
Agencias	4	3	4	10	4	5	<b>6</b>	21
Fundaciones y asociaciones	4	12	5	13	4	2	<b>5</b>	11
<b>Dedicadas a la fabricación y comercialización</b>								
Afinadores	0	1	1	0	0	0	<b>0</b>	0
Compañías discográficas	0	0	1	0	0	0	<b>0</b>	2
Comercio mayorista	0	0	0	1	0	0	<b>0</b>	0
Construcción y restauración de instrumentos	2	1	2	5	0	1	<b>2</b>	0
Editoriales	0	0	0	0	0	0	<b>0</b>	1
Estudios de grabación	1	1	1	2	0	0	<b>0</b>	4
Salas de concierto	1	7	4	4	1	1	<b>8</b>	8

26

### Recursos musicales. Actividades por provincias. 2000

	Almería	Cádiz	Córdoba	Granada	Huelva	Jaén	Málaga	Sevilla
Concursos	3	4	5	12	3	9	<b>5</b>	10
Festivales	7	14	8	15	6	10	<b>17</b>	21
Concursos y festivales jazz	1	3	2	2	1	1	<b>3</b>	3
Congresos y seminarios	1	1	1	4	0	0	<b>2</b>	2
Cursos	2	0	5	5	0	2	<b>1</b>	1
Entidades convocantes de becas y ayudas	0	0	0	0	0	0	<b>1</b>	0

Fuente: Anuario Estadístico de España. INE.