



## Educación

### Alumnado matriculado por provincias. Curso 1999-2000

(Continúa)

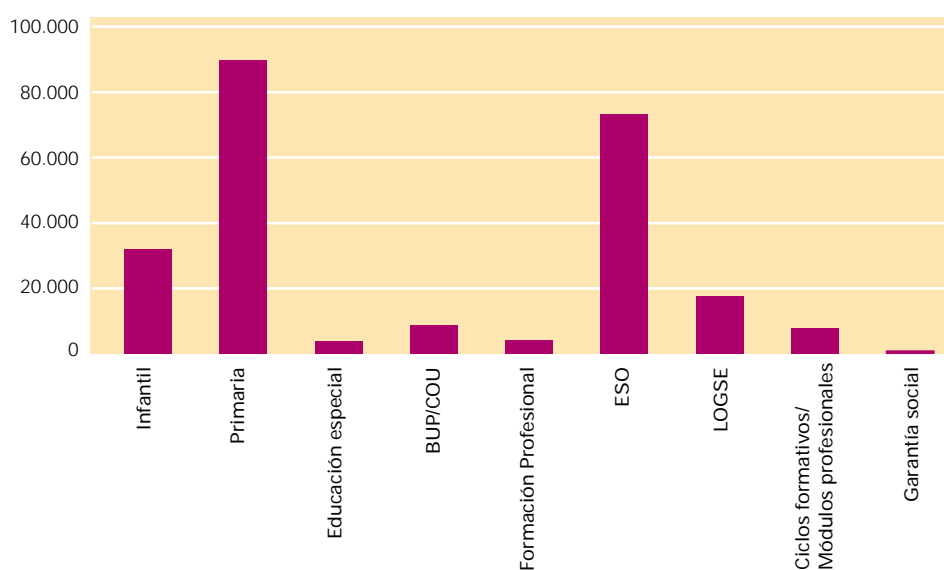
	Infantil	Primaria	Educación especial	BUP/COU	Formación Profesional
Almería	15.205	40.108	1.888	6.200	876
Cádiz	30.251	87.552	3.521	11.586	7.882
Córdoba	20.531	56.964	2.690	7.628	4.843
Granada	24.283	59.532	4.927	6.457	3.425
Huelva	14.181	34.304	1.772	3.020	1.823
Jaén	19.750	51.414	1.989	4.848	1.232
<b>Málaga</b>	<b>31.952</b>	<b>89.731</b>	<b>3.777</b>	<b>8.695</b>	<b>4.194</b>
Sevilla	45.115	126.637	5.735	15.138	9.151
<b>ANDALUCÍA</b>	<b>201.268</b>	<b>546.242</b>	<b>26.299</b>	<b>63.572</b>	<b>33.426</b>

(Conclusión)

	ESO	LOGSE	Ciclos formativos/ Módulos profesionales	Garantía social	Total
Almería	30.026	3.966	3.101	167	101.537
Cádiz	72.973	13.905	8.382	924	236.976
Córdoba	43.321	6.284	3.049	533	145.843
Granada	46.004	10.895	4.533	571	160.627
Huelva	27.746	6.741	2.926	327	92.840
Jaén	37.714	7.824	3.424	253	128.448
<b>Málaga</b>	<b>73.082</b>	<b>17.413</b>	<b>7.788</b>	<b>754</b>	<b>237.386</b>
Sevilla	101.822	20.400	11.349	858	336.205
<b>ANDALUCÍA</b>	<b>432.688</b>	<b>87.428</b>	<b>44.552</b>	<b>4.387</b>	<b>1.439.862</b>

Fuente: Consejería de Educación y Ciencia.

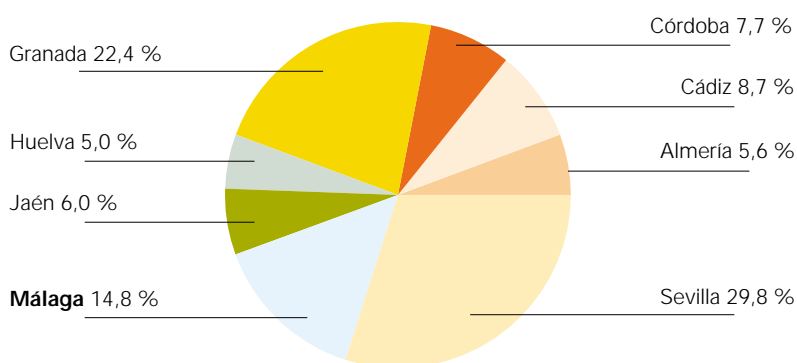
### Alumnado matriculado por niveles educativos. Málaga. Curso 1999-2000



**Alumnado universitario matriculado por provincias. Curso 1999-2000**

	Humanidades	Ciencias experimentales	Ciencias sociales y jurídicas	Enseñanzas técnicas	Ciencias de la salud
Almería	934	1.125	10.002	2.607	433
Cádiz	2.289	2.088	11.819	5.380	2.136
Córdoba	2.011	2.846	8.696	4.526	2.964
Granada	7.395	8.019	30.325	8.103	7.095
Huelva	846	885	7.529	3.942	403
Jaén	1.047	1.646	8.859	4.500	350
<b>Málaga</b>	<b>4.343</b>	<b>2.855</b>	<b>20.763</b>	<b>9.510</b>	<b>2.639</b>
Sevilla	12.621	6.691	35.188	20.020	6.489
<b>ANDALUCÍA</b>	<b>31.486</b>	<b>26.155</b>	<b>133.181</b>	<b>58.588</b>	<b>22.509</b>

Fuente: Consejería de Educación y Ciencia.

**Alumnado de educación universitaria. Andalucía. Curso 1999-2000****Alumnos en enseñanzas de régimen especial. Curso 1999-2000**

	Conservatorio de música	Conservatorio de danza	Arte dramático	Escuela oficial de idiomas	Artes aplicadas y oficios
Almería	2.097	128	137	2.335	152
Cádiz	3.385	29	0	4.470	436
Córdoba	3.915	277	0	1.119	437
Granada	3.050	133	0	602	672
Huelva	1.593	0	0	1.156	226
Jaén	3.415	0	0	2.073	358
<b>Málaga</b>	<b>4.589</b>	<b>273</b>	<b>231</b>	<b>9.429</b>	<b>331</b>
Sevilla	5.910	299	122	714	586
<b>ANDALUCÍA</b>	<b>27.954</b>	<b>1.139</b>	<b>490</b>	<b>21.898</b>	<b>3.198</b>

Fuente: Consejería de Educación y Ciencia.

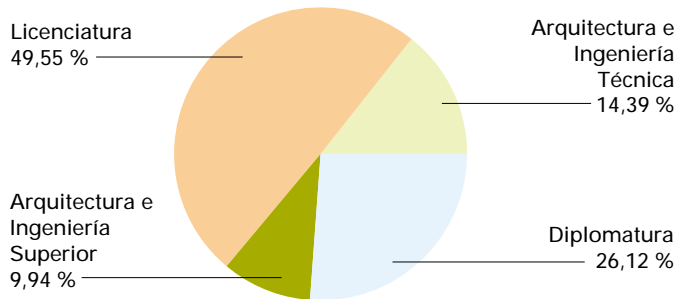
## Educación

### Alumnado universitario matriculado por tipo de estudio. Curso 2000-2001

	TOTAL	Licenciatura	Arquitectura e Ingeniería Superior	Diplomatura	Arquitectura e Ingeniería Técnica
Universidad de Málaga	40.148	19.894	3.990	10.485	5.779
Universidades públicas	1.425.209	747.945	146.466	320.995	209.803
Universidades privadas	115.387	59.920	12.134	26.136	17.197
ESPAÑA	1.540.596	807.865	158.600	347.131	227.000

Fuente: INE.

### Alumnado universitario en la Universidad de Málaga



### Resultados de selectividad. Málaga

	Número de alumnos	Aprobados %	
		2000	2001
Alumnos presentados	5.115	90,4	89,0
Variación año anterior	-1.559	-	-
Procedentes de COU	1.807	90,7	89,0
Procedentes de Bachillerato LOGSE	3.308	90,3	83,5

Fuente: INE. Universidad de Málaga.

34

### Profesorado

Málaga	14.811
ANDALUCÍA	90.504
ESPAÑA	509.282

Fuente: INE.

### Profesorado en Málaga y Andalucía

