

2 de julio de 2013

Contabilidad Nacional Trimestral de España. Base 2008
Cuentas no financieras trimestrales de los Sectores Institucionales
Primer trimestre de 2013

La economía nacional presenta una necesidad de financiación frente al resto del mundo de 1.095 millones de euros en el trimestre

La tasa de ahorro de los hogares e instituciones sin fines de lucro al servicio de los hogares se sitúa en el 1,2% de la renta disponible

Economía Nacional

Como resultado de la actuación de todos los sectores institucionales que la componen, la economía nacional presenta una necesidad de financiación frente al resto del mundo de 1.095 millones de euros en el primer trimestre de 2013 (13.319 millones de euros inferior a la estimada para el mismo periodo del año anterior).

La menor necesidad de financiación de la economía se explica, principalmente, por el comportamiento del saldo de intercambios exteriores de bienes y servicios, que mejora en 8.548 millones de euros, debido tanto al aumento de las exportaciones (4,9%) como a la disminución de las importaciones (del 5,8%).

Esta mejora del saldo de intercambios exteriores de bienes y servicios se ve aumentada por la balanza de rentas y transferencias corrientes y de capital, cuyos pagos netos al exterior disminuyen en 4.771 millones de euros.



Sector Hogares e Instituciones Sin Fines de Lucro al Servicio de los Hogares

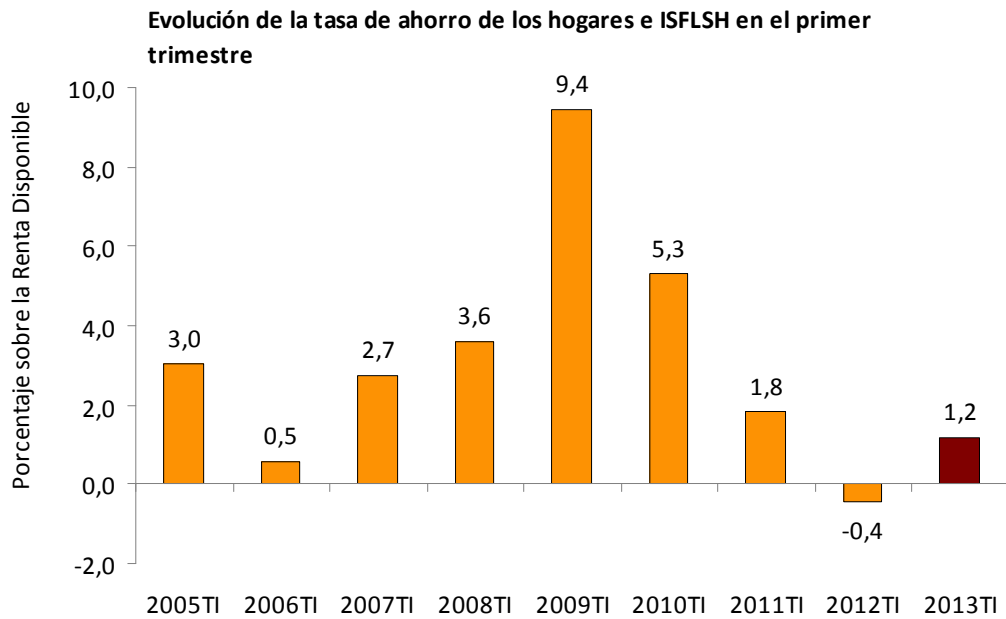
La renta disponible del sector Hogares e Instituciones Sin Fines de Lucro al Servicio de los Hogares disminuye un 0,5% en tasa interanual y alcanza los 163.443 millones de euros durante el primer trimestre de 2013. Esta cifra es 849 millones de euros inferior a la renta estimada en el primer trimestre del año precedente.

Este resultado tiene su origen en la disminución del saldo de rentas primarias bruto (2,2%), debido a que el incremento del excedente de explotación bruto y la renta mixta bruta (3,2%) y del saldo neto de rentas de la propiedad recibidas (19,8%) no compensa el descenso de la remuneración de asalariados (6,1%). El aumento del saldo de las rentas de la propiedad (intereses, dividendos, etc.) es consecuencia de un aumento de las rentas percibidas (2,9%) y un descenso de las pagadas (19,2%).

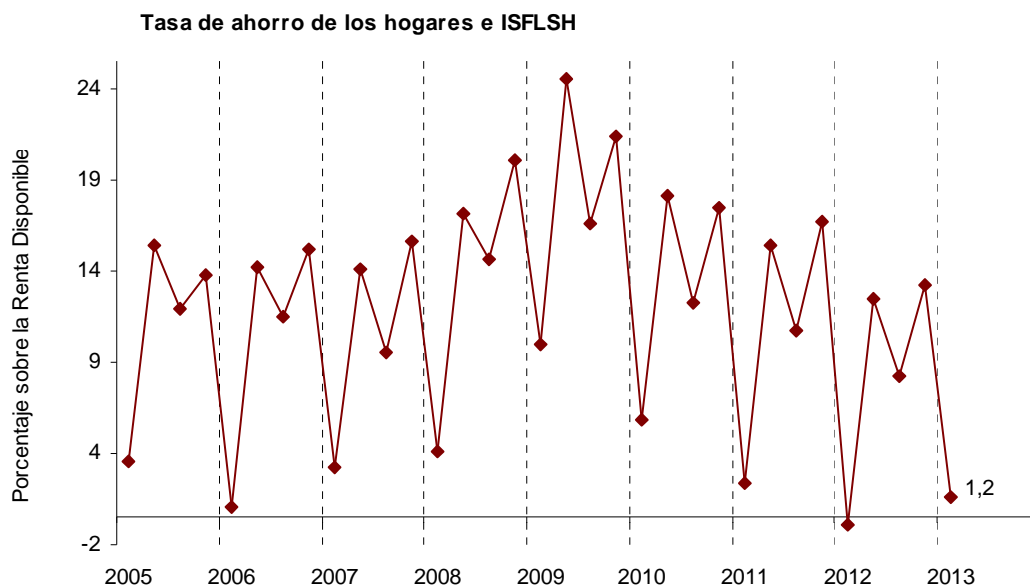
En lo referente a la distribución secundaria de la renta, los hogares se benefician este trimestre de un volumen de prestaciones recibidas mayor que el de cotizaciones sociales pagadas (las primeras crecen el 4,5% y las segundas disminuyen el 0,5%) y de un saldo positivo de transferencias corrientes recibidas que compensa el aumento del 0,5% de los impuestos sobre la renta, patrimonio, etc. pagados por los hogares.

La consideración conjunta de todos los elementos mencionados determina que el descenso interanual de la renta disponible de los hogares se haya situado en el 0,5% anteriormente citado.

En cuanto a la utilización de esta renta disponible, cabe mencionar que el gasto en consumo final de los hogares e ISFLSH disminuye un 2,1% con respecto al mismo período del año anterior, lo que hace que el ahorro alcance un montante de 1.877 millones de euros, superior en 2.611 millones de euros al registrado en el mismo trimestre del año precedente. Así, la tasa de ahorro se sitúa en el 1,2% de la renta disponible, 1,6 puntos más que hace un año.

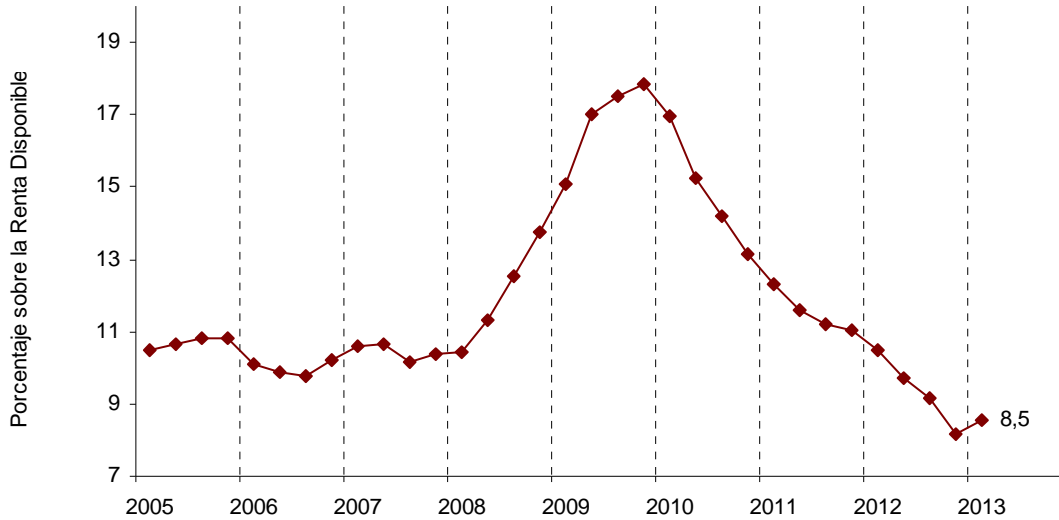


En el siguiente gráfico se puede observar el comportamiento de la serie de tasas de ahorro trimestrales del sector hogares e ISFLSH



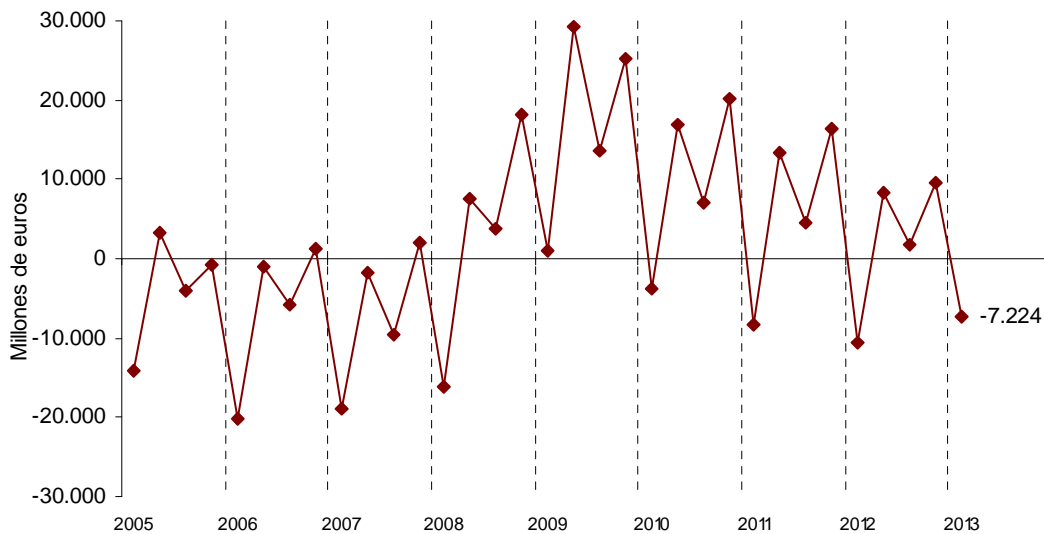
Cuando se consideran **periodos móviles de cuatro trimestres**, se aprecia que en el periodo comprendido entre el segundo trimestre de 2012 y el primero de 2013, la tasa de ahorro del sector alcanza el 8,5% de su renta disponible, tres décimas más que en el periodo móvil precedente.

Tasa de ahorro de los hogares e ISFLSH (año móvil)



Atendiendo a la cuenta de capital, el saldo positivo de 1.368 millones de euros de las transferencias netas de capital percibidas junto con el ahorro registrado en este trimestre no es suficiente para financiar la inversión del sector. Esta última alcanza los 10.469 millones de euros en este trimestre, cifra un 8,2% inferior a la del mismo periodo de 2012. De esta manera, el sector obtiene una necesidad de financiación de 7.224 millones de euros.

Capacidad (+) / Necesidad (-) de financiación Hogares e ISFLSH



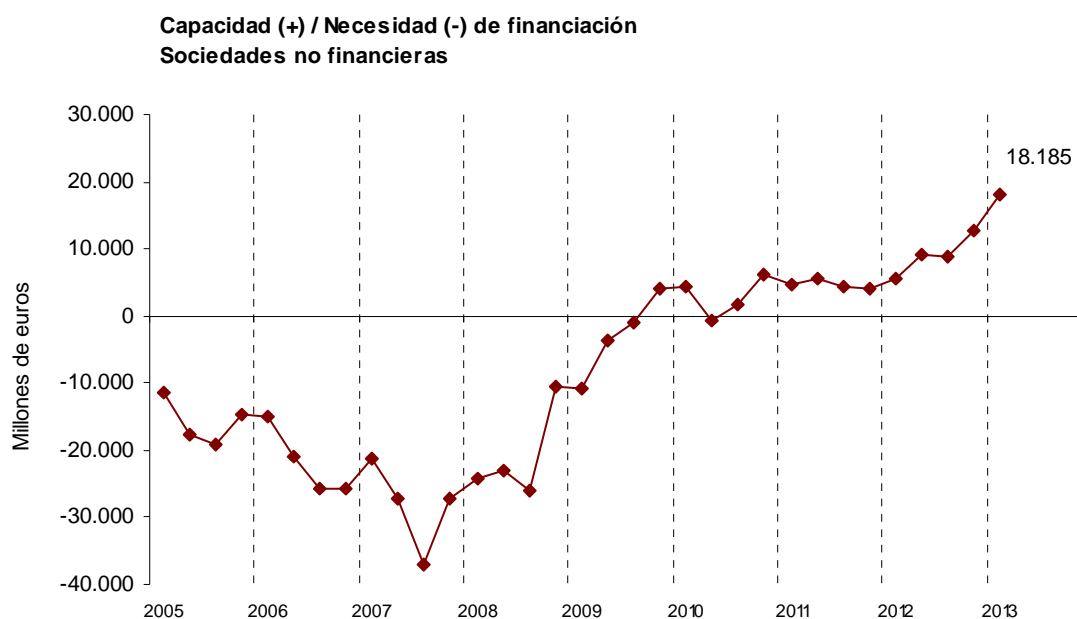
Sector Sociedades no financieras

Durante el primer trimestre de 2013 las sociedades no financieras experimentan un aumento de su renta disponible del 21,4% respecto al mismo período del año anterior.

Este comportamiento se explica por el incremento del 16,7% del saldo de rentas primarias, debido al crecimiento del excedente de explotación del sector (4,9%), y a la disminución tanto de las rentas netas de la propiedad pagadas (que pasan de 13.102 millones en el primer trimestre de 2012 a 9.273 en el de referencia) como a la del impuesto sobre sociedades registrado como empleo del sector (que disminuye en 1.117 millones de euros respecto al primer trimestre de 2012). En el primer trimestre de 2013, el montante de impuestos pagados por el sector de las sociedades no financieras ha sido inferior a las devoluciones contabilizadas en el período.

En términos absolutos, la renta disponible del sector alcanza los 43.114 millones de euros en el trimestre de referencia.

Este montante, unido al saldo positivo de 2.801 millones correspondiente a transferencias de capital netas recibidas, ha sido suficiente para financiar el volumen de la inversión total del sector (27.730 millones). En consecuencia, se estima para el mismo una capacidad de financiación de 18.185 millones de euros.



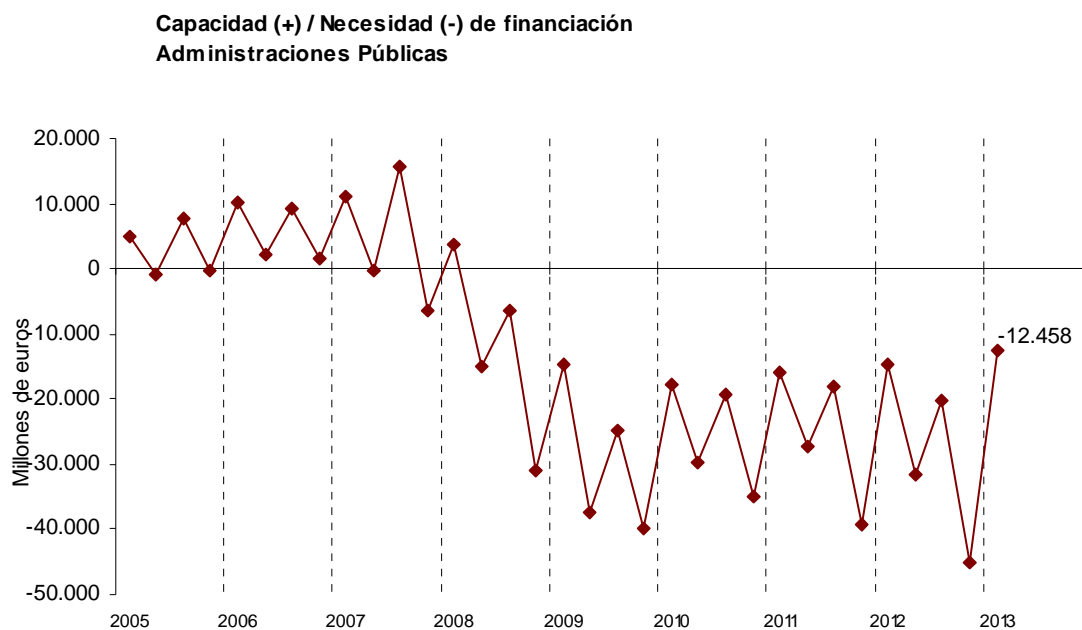
Sector Administraciones Públicas

En el primer trimestre de 2013 las Administraciones Públicas reducen su renta disponible un 7,8% en tasa interanual, alcanzando la cifra de 38.398 millones de euros.

Este resultado se debe, principalmente, al aumento de las rentas netas de la propiedad (14,2%) y de las prestaciones sociales (3,3%) pagadas por las Administraciones Públicas. Además, los impuestos netos percibidos por el sector aumentan un 0,5%. Los impuestos netos ligados a la producción crecen un 4,0% (1.064 millones de euros más) compensando la disminución del 3,9% de los impuestos sobre la renta y patrimonio (822 millones menos). A su vez, las cotizaciones sociales percibidas por el sector se reducen en un 2,3% respecto al mismo periodo del año anterior.

Aunque el gasto en consumo final de las Administraciones Públicas disminuye un 4,9%, el ahorro sitúa su valor absoluto en -5.477 millones de euros (1.006 millones menos que en el primer trimestre de 2012).

Este montante, unido a un saldo neto de transferencias de capital pagadas de 2.396 millones de euros y a una inversión de las Administraciones Públicas de 4.585 millones de euros en este primer trimestre, da lugar a una necesidad de financiación de 12.458 millones de euros.



Sector Instituciones Financieras

La renta disponible del sector de las instituciones financieras disminuye un 41,2% en el primer trimestre de 2013 respecto al mismo periodo del año anterior, hasta situarse en 3.904 millones de euros.

Este resultado se debe a una disminución del excedente de explotación del 36,5% y del saldo neto de las rentas de la propiedad recibidas (que disminuye en 1.635 millones de euros).

Esta renta disponible, minorada por un saldo negativo de 349 millones de euros en las transferencias de capital, ha sido suficiente para financiar el volumen de inversión realizada por el sector (3.607 millones de euros, un 38,7% superior al del mismo trimestre del año anterior).

En consecuencia, las instituciones financieras obtienen una capacidad de financiación de 402 millones de euros.



Más información

En la página web del INE (www.ine.es) se encuentran disponibles los resultados del periodo que abarca desde el primer trimestre de 2000 hasta el primer trimestre de 2013.

Las cuentas se presentan bajo dos perspectivas: las cuentas económicas integradas y las cuentas detalladas de los sectores institucionales. Esta forma de presentación es similar a la tradicionalmente utilizada con las Cuentas Nacionales Anuales de los Sectores Institucionales.