

29 de junio de 2016

**Contabilidad Nacional Trimestral de España. Base 2010
Cuentas Trimestrales no Financieras de los Sectores Institucionales
Primer trimestre de 2016**

La economía nacional presenta una necesidad de financiación frente al resto del mundo de 1.077 millones de euros en el primer trimestre de 2016 (el 0,4% del PIB)

La tasa de ahorro de los hogares e instituciones sin fines de lucro al servicio de los hogares se cifra en el 0,3% de su renta disponible, la misma que en el primer trimestre de 2015

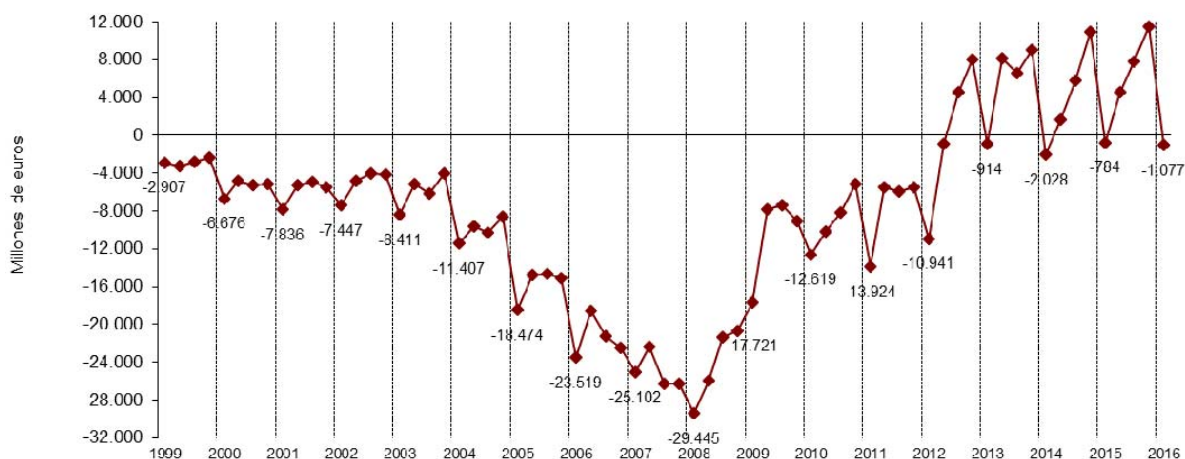
Economía nacional

La economía nacional registra una necesidad de financiación frente al resto del mundo de 1.077 millones de euros en el primer trimestre de 2016, lo que representa un 0,4% del PIB de dicho periodo. Esta cifra es 293 millones superior a la estimada para el mismo trimestre del año anterior (784 millones, un 0,3% del PIB).

Esta mayor necesidad de financiación tiene su origen en un menor saldo tanto de intercambios exteriores de bienes y servicios (3.109 millones en el primer trimestre de 2016, frente a 4.228 millones en el mismo periodo de 2015) como de transferencias de capital (735 millones en el primer trimestre de 2016, frente a 823 millones en el mismo trimestre del año anterior).

Por el contrario, el saldo de rentas y transferencias corrientes se situó en -4.921 millones de euros, frente a los -5.835 millones del primer trimestre de 2015.

**Capacidad (+) / Necesidad (-) de financiación
Economía Nacional**



En la tabla que se muestra a continuación se observa la desagregación por sector institucional de la capacidad o necesidad de financiación de la economía en los primeros trimestres de 2016 y 2015.

Capacidad (+) o Necesidad (-) de Financiación			
Sector institucional	1º trimestre de 2015	1º trimestre de 2016	Diferencia
Hogares e ISFLSH	-7.181	-9.018	-1.837
Administraciones Públicas	-8.144	-8.256	-112
Instituciones Financieras	1.657	3.276	1.619
Sociedades no financieras	12.884	12.921	37
Total	-784	-1.077	-293

Sector Hogares e Instituciones sin Fines de Lucro al Servicio de los Hogares

Durante el primer trimestre de 2016 la renta disponible bruta del sector hogares e instituciones sin fines de lucro al servicio de los hogares (ISFLSH) se incrementa un 2,1% respecto al primer trimestre de 2015, hasta los 159.850 millones de euros.

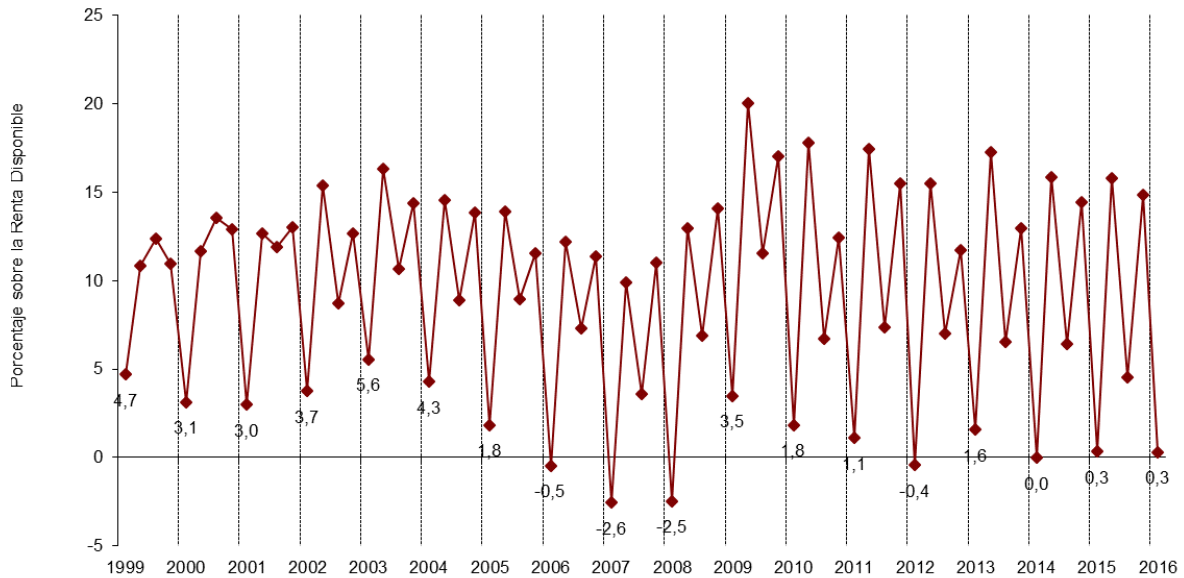
Este incremento es consecuencia de un crecimiento del 3,2% en la remuneración percibida por los asalariados y del 2,0% en el excedente de explotación bruto y de la renta mixta bruta del sector. Sin embargo, el saldo neto de las rentas de la propiedad percibidas (intereses, dividendos, etc.) se reduce un 3,2% respecto al primer trimestre de 2015.

En lo que se refiere a la distribución secundaria de la renta, el montante de prestaciones sociales percibidas se reduce un 1,7%, a la vez que crece un 1,5% el importe pagado por los hogares e ISFLSH en cotizaciones sociales. También disminuye el saldo neto de otras transferencias corrientes recibidas por el sector, en un 23,4%. Por el contrario, la cuantía pagada en concepto de impuestos corrientes sobre la renta y el patrimonio disminuye un 1,9% respecto al primer trimestre de 2015.

En cuanto a la utilización de la renta disponible, el gasto en consumo final de los hogares e ISFLSH durante el primer trimestre de 2016 se estima en 159.411 millones de euros, un 2,6% superior al del mismo periodo de 2015. Con ello, el ahorro de los hogares e ISFLSH se reduce un 5,3% (hasta 485 millones, frente a 512 millones en el primer trimestre de 2015).

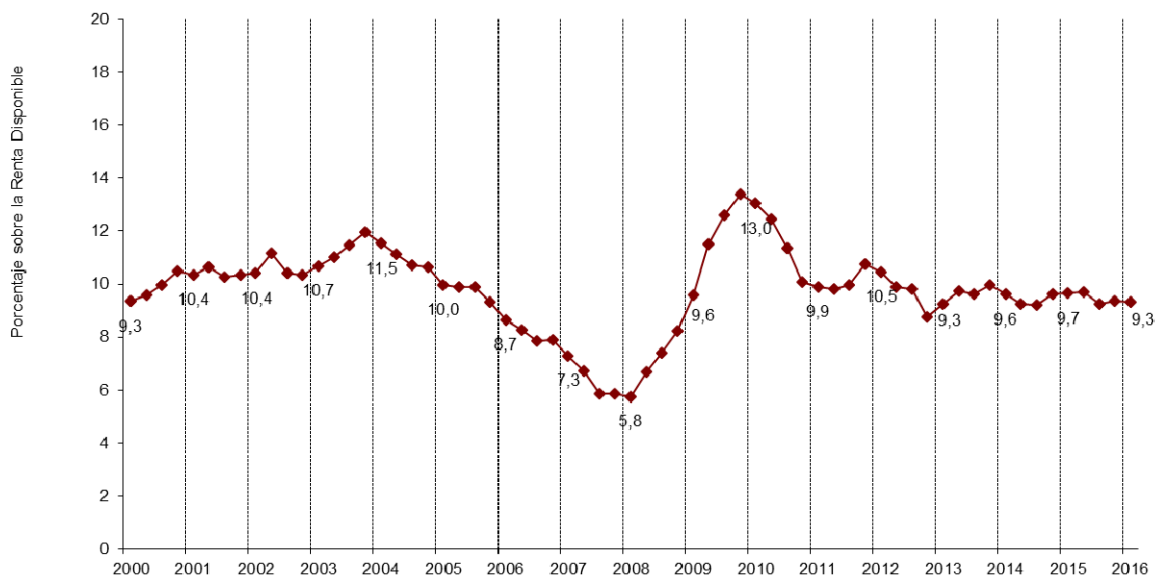
De esta forma, la tasa de ahorro de los hogares e ISFLSH se sitúa en el 0,3% de su renta disponible, la misma que la estimada para el primer trimestre del año anterior.

Tasa de ahorro de los hogares e ISFLSH



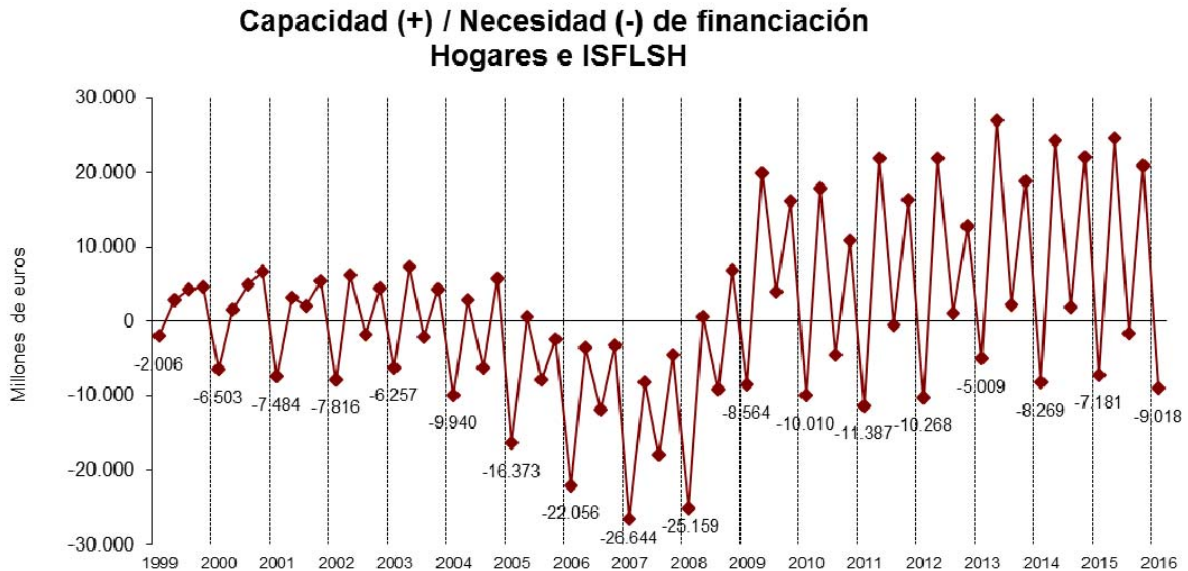
Si se calculan tasas de ahorro del sector hogares e ISFLSH referidas a periodos móviles de cuatro trimestres, la tasa de ahorro del sector disminuye 0,1 puntos respecto al trimestre anterior, hasta el 9,3%.

Tasa de ahorro de los hogares e ISFLSH (anual móvil)



Por otro lado, el volumen de inversión de los hogares y las ISFLSH alcanza los 9.967 millones de euros en el primer trimestre, frente a 8.096 millones del mismo período de 2015. El ahorro generado por el sector y el saldo positivo en transferencias netas de capital percibidas (464 millones) no son suficientes para financiar dicha inversión, registrándose

una necesidad de financiación de 9.018 millones (superior a los 7.181 millones estimados para el mismo trimestre de 2015).



Sector Sociedades no Financieras

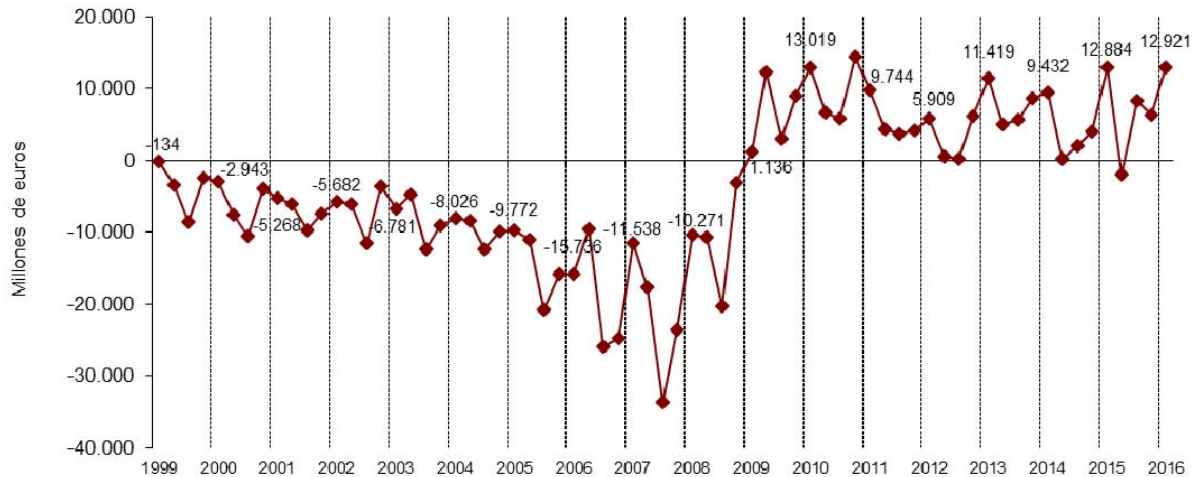
La renta disponible bruta de las sociedades no financieras se incrementa un 5,7% en el primer trimestre de 2016 respecto al mismo periodo de 2015, situándose en 48.329 millones de euros.

Este crecimiento se explica, en primer lugar, por el crecimiento del 3,9% del saldo de rentas primarias bruto, consecuencia a su vez de un incremento del excedente de explotación bruto del sector del 2,7%. Este se compensa, en parte, por un decrecimiento del 4,4% en el saldo neto de las rentas de la propiedad (intereses, dividendos, etc.) percibidas por el sector.

En cuanto a la distribución secundaria de la renta, la cuantía pagada en concepto de impuesto de sociedades se reduce un 67,3% y en prestaciones sociales un 16,5%. Por otro lado, el montante pagado por el sector en cotizaciones sociales se incrementa un 1,5% y el saldo neto de otras transferencias corrientes recibidas se reduce un 4,9%.

La renta disponible de las sociedades, junto al saldo positivo de 1.608 millones de euros correspondientes a transferencias de capital netas recibidas, ha sido suficiente para financiar el volumen de inversión del sector, que asciende a 37.016 millones (un 7,6% más que en el mismo trimestre del año anterior). En consecuencia, se estima para el sector una capacidad de financiación de 12.921 millones de euros, frente a los 12.884 millones del primer trimestre de 2015.

Capacidad (+) / Necesidad (-) de financiación Sociedades no financieras



Sector Administraciones Públicas

La renta disponible bruta de las Administraciones Públicas alcanza los 47.983 millones de euros en el primer trimestre, un 0,8% más que en el mismo periodo de 2015.

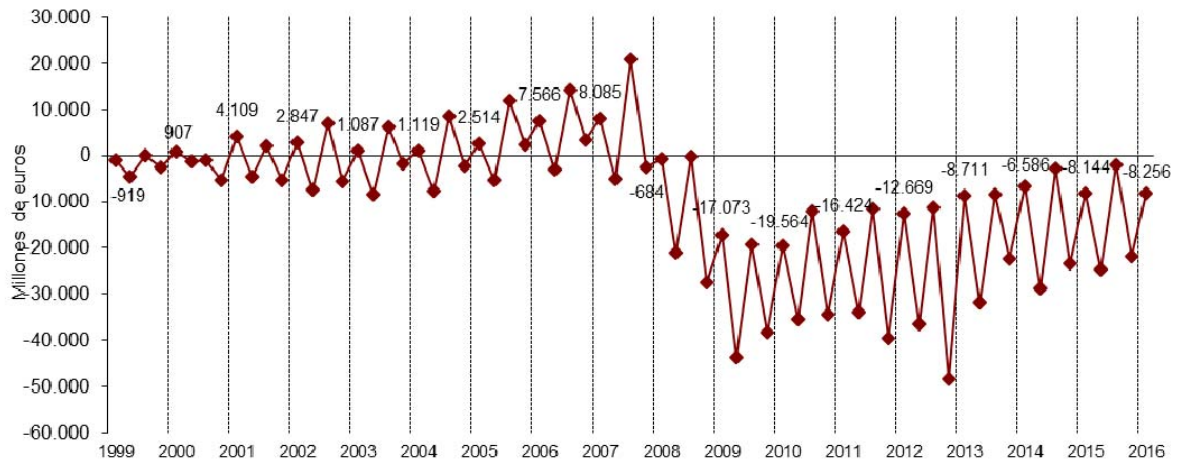
Este resultado se produce por un incremento del 6,0% del saldo de rentas primarias del sector (los impuestos netos sobre la producción y las importaciones recaudados aumentan un 4,0%, el saldo neto de rentas de la propiedad pagadas se reduce un 10% y el excedente bruto de explotación del sector crece un 0,8%).

Además, la cuantía recaudada como cotizaciones sociales aumenta un 1,9% a la vez que se reduce un 12,4% el saldo neto de otras transferencias corrientes pagadas. Sin embargo, la cuantía de prestaciones sociales pagadas se incrementa un 1,4% y la cantidad recaudada como impuestos sobre la renta y el patrimonio se reduce un 9,4%.

Por otro lado, el gasto en consumo final de las Administraciones Públicas se incrementa un 1,4%, hasta los 49.286 millones de euros. Todo ello provoca que el sector experimente un descenso en su nivel de ahorro hasta los -1.303 millones, frente a los -1.013 millones del primer trimestre de 2015.

Este resultado, unido a un saldo neto de transferencias de capital pagadas de 1.209 millones de euros y a una inversión de las Administraciones Públicas de 5.744 millones, determina que el sector genere una necesidad de financiación de 8.256 millones, frente a los 8.144 millones del primer trimestre de 2015.

Capacidad (+) / Necesidad (-) de financiación Administraciones Públicas



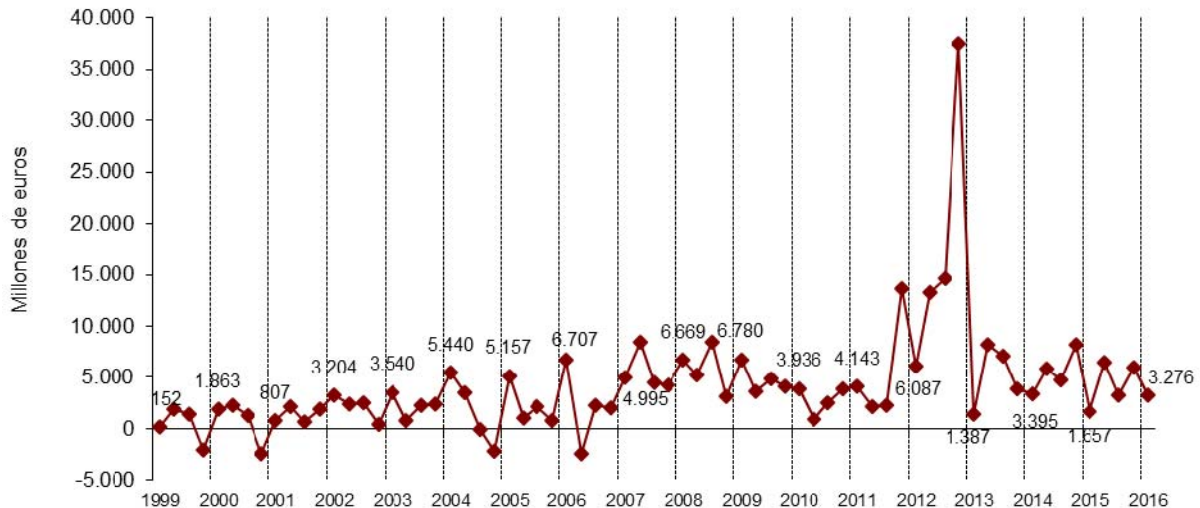
Sector Instituciones Financieras

La renta disponible bruta del sector instituciones financieras se incrementa hasta los 4.784 millones de euros en el primer trimestre de 2016, frente a los 1.986 millones del mismo periodo de 2015.

Este resultado se debe a un incremento del 11,3% en el saldo de rentas primarias bruto del sector (el excedente de explotación bruto del sector crece un 48,7%), mientras que el saldo neto de rentas de la propiedad percibidas disminuye un 10,4%. Además, el montante pagado por impuesto sobre sociedades baja un 69,3% y el pagado como prestaciones sociales un 36,4%, al mismo tiempo que el saldo neto de otras transferencias corrientes recibidas se incrementa un 9,5%. Por el contrario, la cuantía recibida en concepto de cotizaciones sociales se reduce un 5,7%.

La renta disponible bruta generada en el trimestre junto al saldo neto de transferencias de capital percibidas (-359 millones) y una inversión de 1.103 millones de euros da lugar a que las instituciones financieras presenten una capacidad de financiación de 3.276 millones de euros, frente a los 1.657 millones del primer trimestre de 2015.

Capacidad (+) / Necesidad (-) de financiación Instituciones Financieras



Más información

El objetivo de las **Cuentas Trimestrales no Financieras de los Sectores Institucionales** (CTNFSI) es describir las relaciones económicas entre las unidades institucionales que forman la economía nacional (hogares e instituciones sin fines de lucro al servicio de los hogares, sociedades no financieras, instituciones financieras y administraciones públicas) y entre aquellas y el resto del mundo en una serie ordenada de cuentas que describe cada una de las fases del proceso económico (producción y generación de renta, distribución y redistribución, consumo final, ahorro y acumulación de activos).

Las CTNFSI forman parte del objetivo global de elaboración de un sistema de cuentas anuales y trimestrales para la Unión Europea y la zona del euro. Este sistema incluye los principales agregados macroeconómicos y las cuentas financieras y no financieras de los sectores institucionales, todo ello elaborado de acuerdo al marco conceptual y normativo establecido por el Sistema Europeo de Cuentas Nacionales y Regionales (SEC-10), aprobado por el Reglamento (UE) 549/2013, del Parlamento Europeo y del Consejo, de 21 de mayo.

Hoy se publican los resultados correspondientes al primer trimestre de 2016, en consistencia con la serie de agregados trimestrales de la economía nacional en base 2010 publicados el pasado 26 de mayo en el ámbito de la *Contabilidad Nacional Trimestral de España*. Dichos resultados se presentan tanto en forma de cuentas económicas integradas como de cuentas detalladas.

Para información más detallada se puede consultar la página web del INE (www.ine.es).

Más información en **INEbase** – www.ine.es Todas las notas de prensa en: www.ine.es/prensa/prensa.htm

Gabinete de prensa: Teléfonos: 91 583 93 63 / 94 08 – Fax: 91 583 90 87 - gprensa@ine.es

Área de información: Teléfono: 91 583 91 00 – Fax: 91 583 91 58 – www.ine.es/infoine