

9 de marzo de 2018

**Índice de Coste Laboral Armonizado (ICLA). Base 2012**  
Cuarto trimestre de 2017. *Datos provisionales*

**La variación trimestral del coste por hora trabajada, una vez eliminados los efectos de calendario y estacionalidad, es del 0,9%**

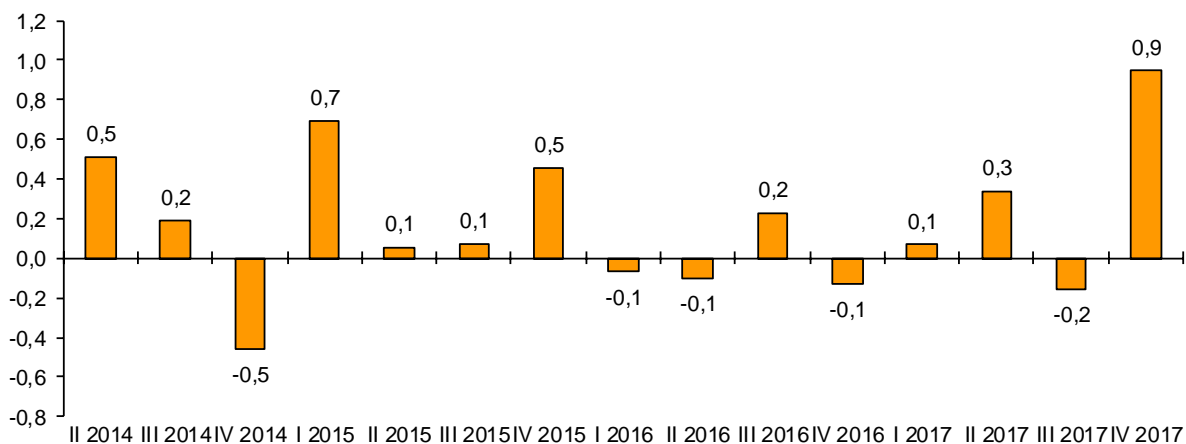
**El coste por hora trabajada aumenta un 1,2% en tasa anual en la serie corregida de efectos de calendario y estacionalidad, y un 1,6% en la serie original**

**Evolución trimestral del Índice**

La variación trimestral del ICLA –que mide el coste laboral por hora trabajada manteniendo constante la estructura por ramas de actividad– entre el cuarto y tercer trimestre de 2017, eliminando tanto el efecto de calendario como la estacionalidad, es del 0,9%.

**Índice de Coste Laboral.**

**Corregido de efectos estacionales y de calendario. Tasa trimestral**



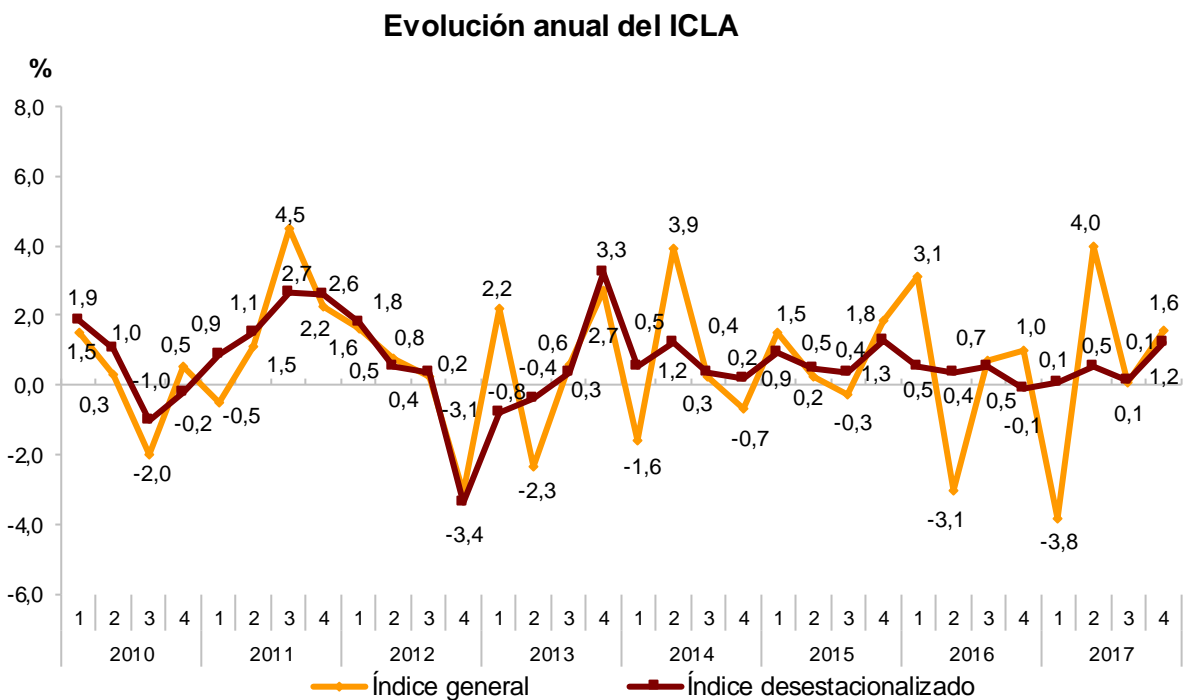
Sin tener en cuenta el ajuste estacional y de calendario, la tasa trimestral es del 3,5% debido, fundamentalmente, al mayor peso de las pagas extraordinarias y atrasos en el cuarto trimestre del año respecto al tercero.

## Evolución anual del Índice

El coste por hora trabajada aumenta un 1,6% en el cuarto trimestre de 2017 respecto al mismo periodo del año anterior.

Si se eliminan los efectos estacionales y de calendario, la variación anual del coste por hora es del 1,2%.

Por otro lado, se han revisado los datos provisionales del Índice de Coste Laboral Armonizado correspondientes al tercer trimestre de 2017, siendo el índice final de 105,8 puntos. Corregido de efectos de calendario y desestacionalizado, la tasa de variación anual para ese trimestre se sitúa en el 0,1%.



## Resultados por secciones de actividad

Las secciones que registran los mayores incrementos anuales en el cuarto trimestre de 2017 son *Información y comunicaciones* (4,9%), *Actividades financieras y de seguros* (4,3%) y *Actividades profesionales, científicas y técnicas* (3,0%).

Por su parte, los mayores descensos se dan en *Industrias extractivas* (-0,7%), *Construcción* (-0,7%) y *Educación* (-0,6%).

Si se eliminan los efectos estacionales y de calendario, las actividades con las tasas anuales más elevadas son *Información y comunicaciones* (4,3%), *Actividades financieras y de seguros* (3,8%) y *Actividades profesionales, científicas y técnicas* (2,4%).

Por el contrario, *Construcción* (-1,1%), *Educación* (-0,9%) y *Actividades artísticas, recreativas y de entretenimiento* (-0,1%) registran las tasas anuales corregidas más bajas.

## Índice nacional

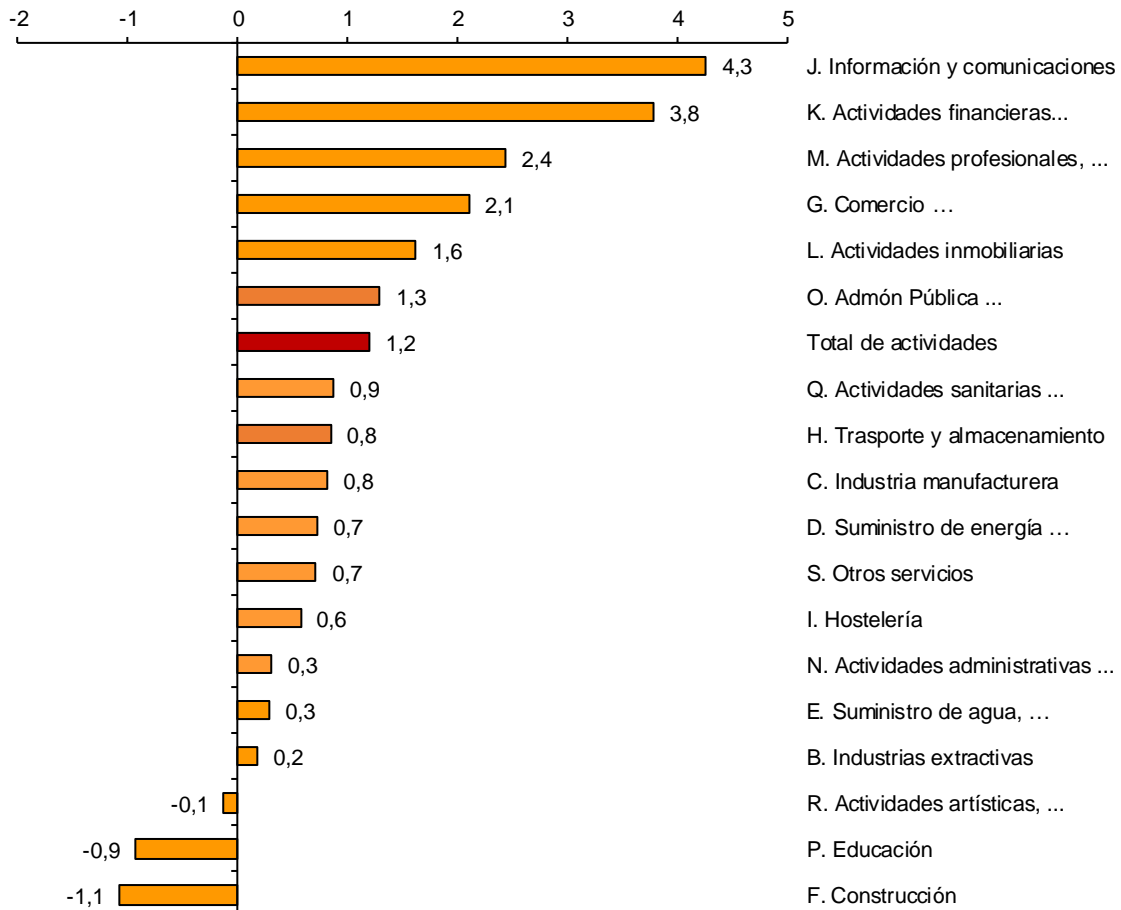
Evolución del Índice de Coste Laboral Armonizado en el Cuarto trimestre de 2017 por secciones de actividad

	Índice general		Índice desestacionalizado y corregido de calendario	
	Índice <sup>2</sup>	Tasa <sup>1</sup>	Índice <sup>2</sup>	Tasa <sup>1</sup>
TOTAL DE ACTIVIDADES (Tasa trimestral)	109,5	3,5	103,5	0,9
<b>TOTAL</b>	109,5	1,6	103,5	1,2
B. Industrias extractivas	105,4	-0,7	105,3	0,2
C. Industria manufacturera	109,9	1,5	102,7	0,8
D. Suministro de energía eléctrica, gas, vapor y aire acondicionado	102,0	1,0	99,3	0,7
E. Suministro de agua, actividades de saneamiento, gestión de residuos y descontaminación	113,1	0,8	105,5	0,3
F. Construcción	102,2	-0,7	94,8	-1,1
G. Comercio al por mayor y al por menor; reparación de vehículos de motor y motocicletas	107,1	2,7	101,3	2,1
H. Transporte y almacenamiento	107,5	1,7	102,5	0,8
I. Hostelería	111,0	0,8	103,4	0,6
J. Información y comunicaciones	106,7	4,9	102,5	4,3
K. Actividades financieras y de seguros	104,5	4,3	105,4	3,8
L. Actividades inmobiliarias	109,8	1,5	106,3	1,6
M. Actividades profesionales, científicas y técnicas	112,1	3,0	106,7	2,4
N. Actividades administrativas y servicios auxiliares	107,0	0,3	102,5	0,3
O. Administración pública y defensa; Seguridad Social obligatoria	122,1	1,5	110,1	1,3
P. Educación	100,6	-0,6	100,1	-0,9
Q. Actividades sanitarias y de servicios sociales	109,8	0,8	104,9	0,9
R. Actividades artísticas, recreativas y de entretenimiento	110,3	0,5	102,9	-0,1
S. Otros servicios	102,0	1,0	96,5	0,7

<sup>1</sup> Mismo trimestre del año anterior

<sup>2</sup> Año base 2012

## Tasa anual (4º trimestre de 2017 sobre 4º de 2016) del índice desestacionalizado y corregido de calendario según las secciones de actividad de la CNAE-09



Más información en **INEbase** – [www.ine.es](http://www.ine.es) Todas las notas de prensa en: [www.ine.es/prensa/prensa.htm](http://www.ine.es/prensa/prensa.htm)

**Gabinete de prensa:** Teléfonos: 91 583 93 63 / 94 08 – Fax: 91 583 90 87 - [gprensa@ine.es](mailto:gprensa@ine.es)

**Área de información:** Teléfono: 91 583 91 00 – Fax: 91 583 91 58 – [www.ine.es/infoine](http://www.ine.es/infoine)