

27 de mayo de 2019

Índices de Cifra de Negocios Empresarial (ICNE). Base 2015 Marzo 2019. Datos provisionales

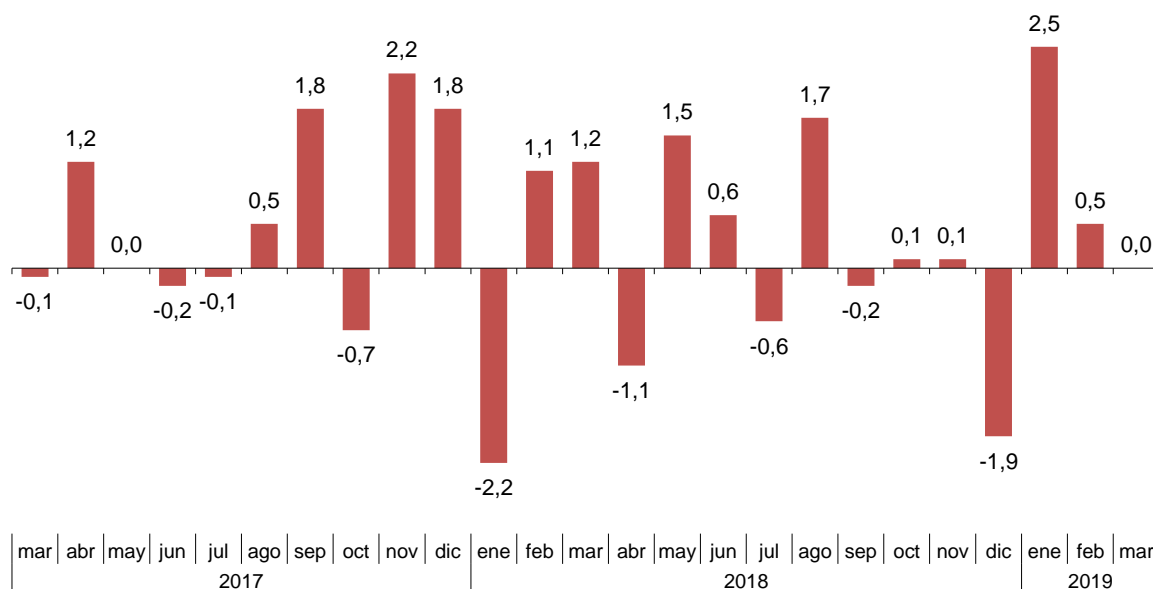
La Cifra de Negocios Empresarial¹ no presenta variación respecto al mes anterior en marzo si se eliminan los efectos estacionales y de calendario

La tasa anual del ICNE es del 3,2% en la serie corregida de efectos estacionales y de calendario, y del 3,9% en la serie original

Evolución mensual del ICNE

La tasa de variación del Índice general de Cifra de Negocios Empresarial (ICNE) entre los meses de marzo y febrero de 2019, eliminando los efectos estacionales y de calendario, es del 0,0%. Esta tasa es cinco décimas inferior a la del mes anterior.

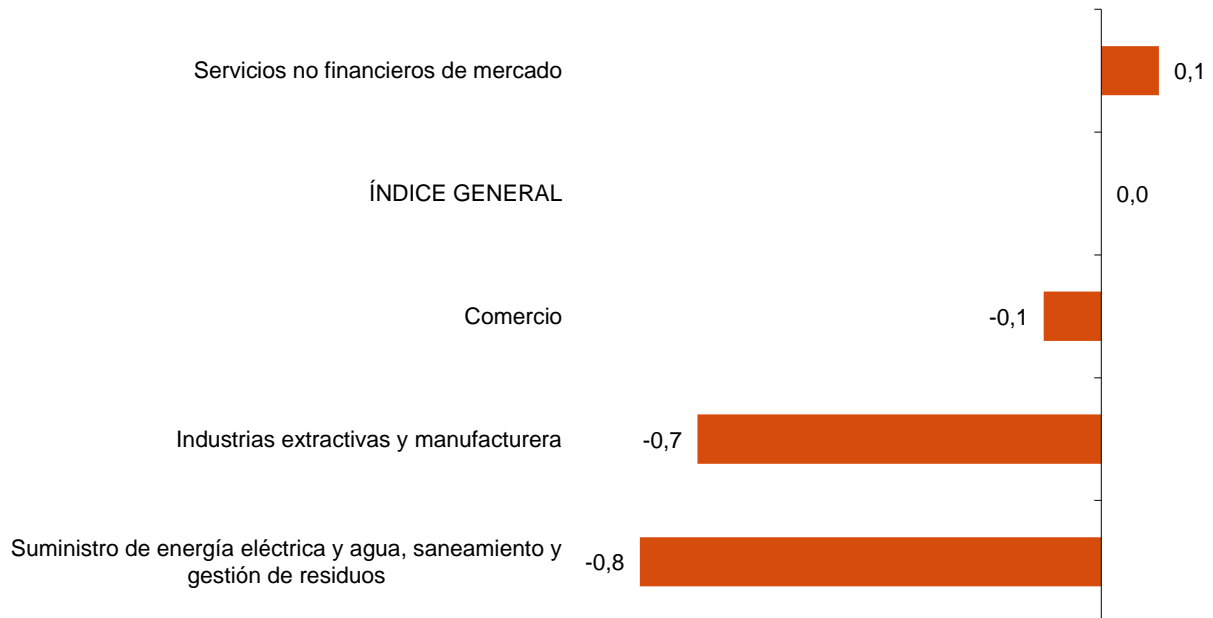
Índice General de Cifra de Negocios Empresarial. Corregido de efectos estacionales y de calendario. Tasa mensual. Porcentaje



¹ Conforme se recoge en la metodología de este índice de valor, la información se presenta en términos corrientes (nominales), esto es, sin ajustar los efectos en las variaciones de precios en el mismo.

De los cuatro sectores analizados, *Servicios no financieros de mercado* es el único que presenta tasa mensual positiva (0,1%). Por el contrario, *Suministro de energía eléctrica y agua, saneamiento y gestión de residuos* presenta el mayor descenso (-0,8%).

Índice General de Cifra de Negocios Empresarial: General y por sectores. Corregido de efectos estacionales y de calendario. Marzo 2019. Tasa mensual. Porcentaje

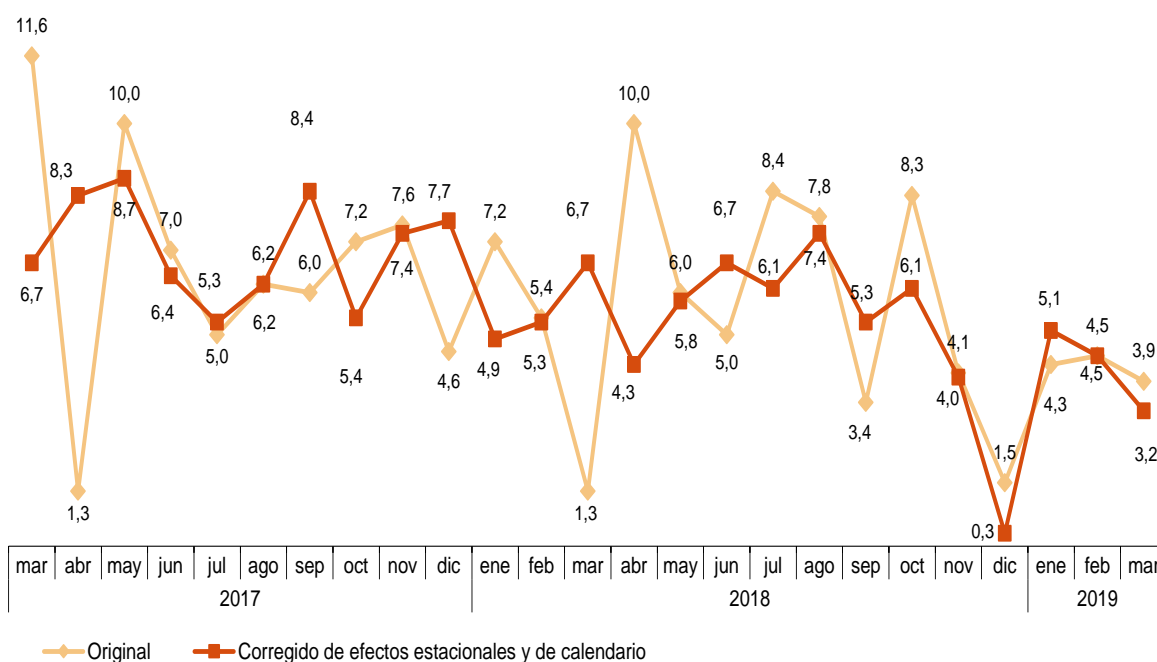


Evolución anual del ICNE

El Índice General de Cifra de Negocios Empresarial corregido de efectos estacionales y de calendario presenta en marzo una variación del 3,2% respecto al mismo mes del año anterior. Esta tasa es 1,3 puntos inferior a la de febrero.

La serie original del ICNE experimenta una variación anual del 3,9%. Esta tasa es seis décimas inferior a la de febrero.

Índice General de Cifra de Negocios Empresarial Marzo 2019. Tasa anual. Porcentaje



Los índices corregidos de efectos estacionales y de calendario presentan tasas de variación anual positivas en todos los sectores analizados.

Índice General de Cifra de Negocios Empresarial: General y por sectores Marzo 2019. Tasa anual

| | Índice original | Índice corregido de efectos estacionales y de calendario |
|---|-----------------|--|
| | Tasa anual (%) | Tasa anual (%) |
| ÍNDICE GENERAL | 3,9 | 3,2 |
| Industrias extractivas y manufacturera | 3,5 | 1,4 |
| Suministro de energía eléctrica y agua, saneamiento y gestión de residuos | -2,1 | 1,4 |
| Comercio | 3,9 | 3,1 |
| Servicios no financieros de mercado | 6,3 | 5,9 |

Revisiones y actualización de datos

Coincidiendo con la publicación de hoy, el INE ha actualizado los datos de las series de ICNE correspondiente a los 13 últimos meses. En el caso de las series ajustadas de calendario y desestacionalizadas y ajustadas de calendario, siguiendo el estándar del INE se revisa la serie desde su comienzo. Los resultados están disponibles en INEBase.

Nota metodológica

El Índice de cifra de negocios empresarial (ICNE) es una operación de síntesis que permite obtener un indicador coyuntural que mide la evolución a corto plazo de la cifra de negocios, de forma conjunta, para los sectores económicos no financieros: *Industrias extractivas y manufacturera, Energía eléctrica y agua, Comercio y Servicios no financieros*.

Tipo de encuesta: continua de periodicidad mensual.

Año base: 2015.

Ámbito poblacional: el Índice de cifra de negocios empresarial ofrece una medición, conjunta y ponderada, de la cifra de negocios de los sectores económicos *Industrias extractivas y manufacturera, Suministro de energía eléctrica y agua, saneamiento y gestión de residuos, Comercio y Servicios no financieros de mercado*.

Ámbito geográfico: todo el territorio nacional.

Período de referencia de los resultados: el mes natural.

Fuentes de información: para su elaboración se utiliza información de otras tres operaciones estadísticas realizadas por el INE: Índices de cifras de negocios en la industria (ICN), Indicadores de actividad del sector servicios (IASS) e Índices de comercio al por menor (ICM). Además, se aprovecha la información existente en registros administrativos: ventas declaradas por las grandes empresas en sus autoliquidaciones de IVA en el sector no cubierto por las encuestas mencionadas anteriormente.

Para más información se puede tener acceso a la metodología en:

http://www.ine.es/dyngs/INEbase/es/operacion.htm?c=Estadistica_C&cid=1254736176958&menu=metodologia&idp=1254735576715

Y al informe metodológico estandarizado en:

<http://www.ine.es/dynt3/metadatos/es/RespuestaDatos.html?oe=30083>

Índices de Cifra de Negocios Empresarial. Base 2015 Marzo 2019

Datos provisionales

1. Índices de Cifra de Negocios Empresarial: General y por sectores Corregidos de efectos estaciones y de calendario

| | Índice | Tasa (%) | | De la media de lo que va de año |
|---|--------------|------------|------------|---------------------------------|
| | | Mensual | Anual | |
| ÍNDICE GENERAL | 118,5 | 0,0 | 3,2 | 4,3 |
| Industrias extractivas y manufacturera | 114,3 | -0,7 | 1,4 | 2,2 |
| Suministro de energía eléctrica y agua, saneamiento y gestión de residuos | 105,6 | -0,8 | 1,4 | 6,3 |
| Comercio | 120,7 | -0,1 | 3,1 | 4,2 |
| Servicios no financieros de mercado | 122,9 | 0,1 | 5,9 | 6,5 |

2. Índices de Cifra de Negocios Empresarial: General y por sectores Corregidos de efectos de calendario

| | Índice | Tasa (%) | |
|---|--------------|------------|---------------------------------|
| | | Anual | De la media de lo que va de año |
| ÍNDICE GENERAL | 120,9 | 3,0 | 4,2 |
| Industrias extractivas y manufacturera | 121,5 | 1,3 | 2,1 |
| Suministro de energía eléctrica y agua, saneamiento y gestión de residuos | 91,9 | -1,4 | -0,1 |
| Comercio | 123,3 | 2,9 | 4,2 |
| Servicios no financieros de mercado | 120,5 | 5,8 | 6,7 |

3. Índices de Cifra de Negocios Empresarial: General y por sectores Series originales

| | Índice | Tasa (%) | | Repercusión Anual |
|---|--------------|------------|---------------------------------|-------------------|
| | | Anual | De la media de lo que va de año | |
| ÍNDICE GENERAL | 119,3 | 3,9 | 4,2 | |
| Industrias extractivas y manufacturera | 119,3 | 3,5 | 2,5 | 1,005 |
| Suministro de energía eléctrica y agua, saneamiento y gestión de residuos | 98,9 | -2,1 | 3,7 | -0,120 |
| Comercio | 122,2 | 3,9 | 4,2 | 1,639 |
| Servicios no financieros de mercado | 120,0 | 6,3 | 6,7 | 1,390 |