

# Viajeros por motivos personales 2023

Población: 41.548.146 (15 o más años)

68,8% viaja

## De los viajeros



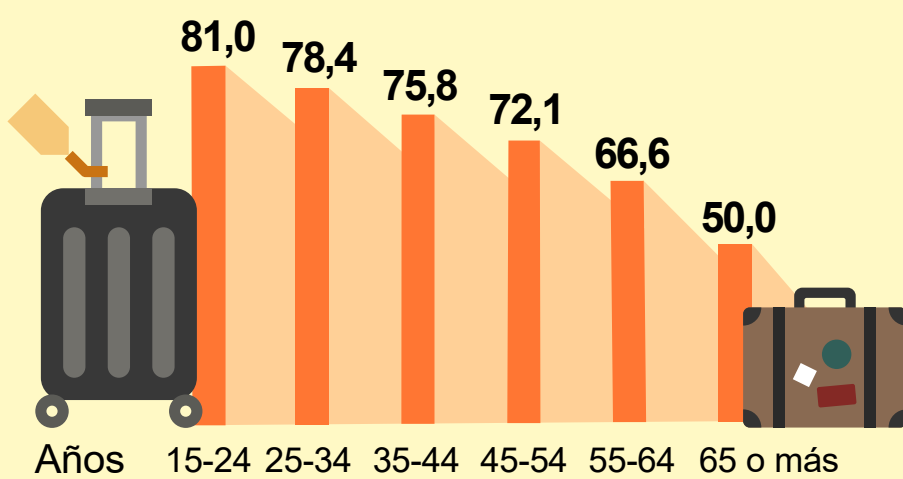
## ¿Por dónde viajan?



## viajeros según...

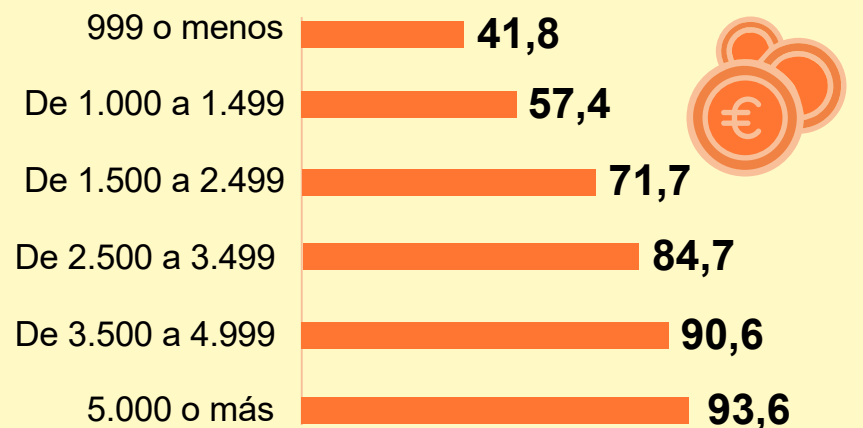
(porcentaje)

### Grupos de edad



### Ingresos del hogar

(€ al mes)



### Tipo de hogar



31,2% no viaja

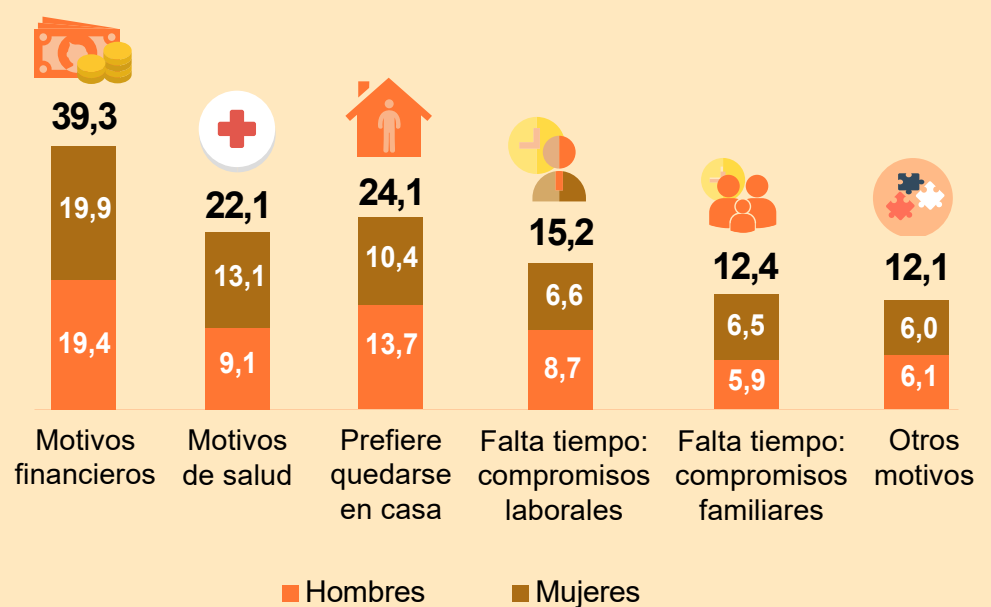
## Personas no viajeras

(porcentaje)



## ¿Por qué no viajan?\*

(porcentaje)



\*Respuestas múltiples

**Nota:** Las datos de esta infografía se han estimado a partir de las entrevistas realizadas desde febrero de 2023 a enero de 2024. Al preguntar por los viajes por motivos personales que se han hecho en el último año, la muestra va referida en parte también a 2022.

La categoría de motivos para no viajar de Otros motivos incluye el Motivo de seguridad para no viajar.

Fuente: Encuesta de turismo de residentes. INE - España

Junio  
2024

INE  
Instituto  
Nacional de  
Estadística