

30 de marzo de 2017

Contabilidad Regional de España. Base 2010

Producto Interior Bruto regional Año 2016

Principales resultados

- Illes Balears fue la comunidad autónoma que registró en el año 2016 un mayor crecimiento de su PIB en términos de volumen (3,8%). Le siguieron Comunidad de Madrid (3,7%), Canarias y Cataluña (3,5% ambas).
- Las regiones que obtuvieron los menores registros de crecimiento fueron La Rioja (1,5%), Principado de Asturias (1,9%) y Extremadura (2,0%).
- Si se analizan los valores de PIB por habitante, Comunidad de Madrid presentó el mayor registro, con 32.723 euros, un 36,5% superior a la media española, que fue de 23.970 euros. Por el contrario, Extremadura presentó el menor PIB per cápita con 16.369 euros, un 31,7% inferior a la media nacional.

Producto Interior Bruto. Año 2016

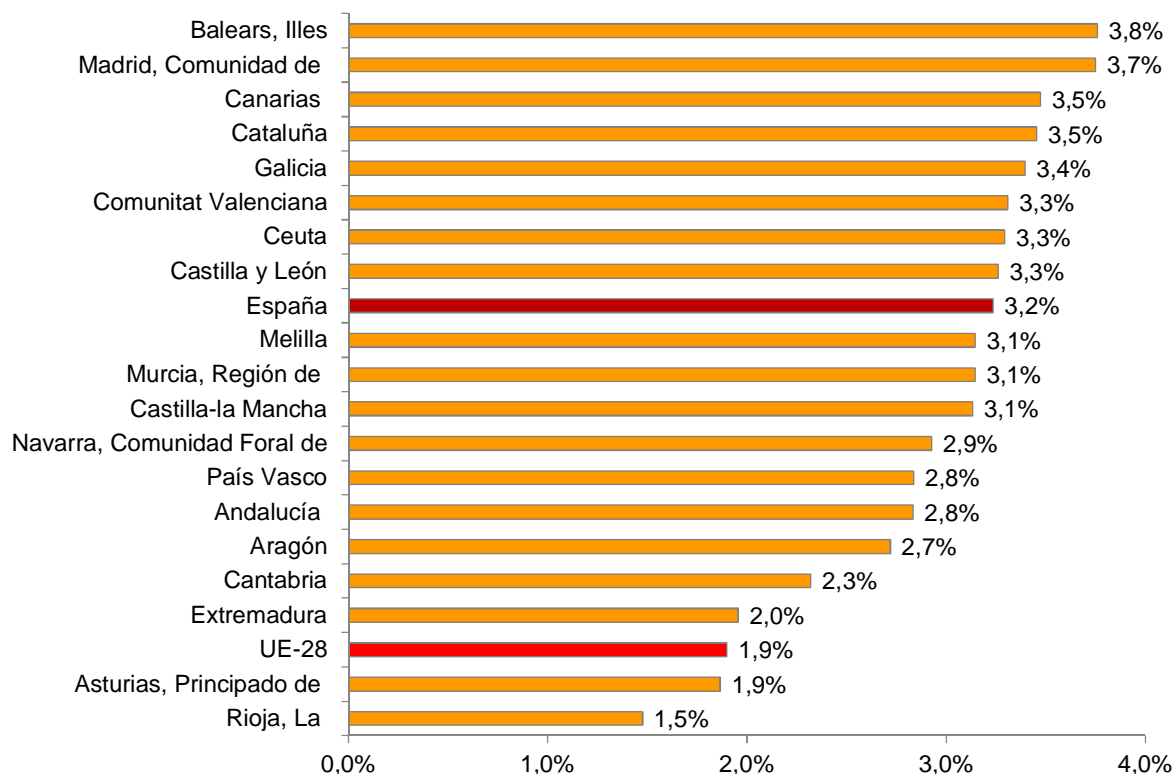
El pasado 2 de marzo, la Contabilidad Nacional Trimestral de España estimó el crecimiento en volumen de la economía española para los cuatro trimestres del año 2016, con un resultado de un 3,2% para el conjunto del año.

La distribución regional de ese dato refleja que Illes Balears fue la comunidad autónoma que registró un mayor crecimiento de su PIB en términos de volumen (3,8%), seguida de Comunidad de Madrid (3,7%), Canarias y Cataluña (3,5% ambas).

Por su parte, los menores crecimientos del PIB en términos de volumen correspondieron a La Rioja (1,5%), Principado de Asturias (1,9%) y Extremadura (2,0%).

Prácticamente todas las comunidades autónomas, incluidas las dos ciudades con estatuto de autonomía, se situaron por encima del dato estimado para el conjunto de la Unión Europea de 28 Estados (UE-28), que fue del 1,9%. Únicamente, La Rioja y Principado de Asturias registraron un crecimiento menor al de la media europea.

Tasa de crecimiento anual del PIB en 2016 en términos de volumen



El mayor crecimiento en la tasa de variación del PIB en volumen registrado en Illes Balears se debió tanto a una evolución de las ramas pertenecientes sector *Servicios*, sensiblemente más favorable que la observada a nivel nacional, como a un mejor comportamiento del sector *Construcción*.

Por el contrario, la menor variación real del PIB en La Rioja estuvo afectada, fundamentalmente, por el descenso en términos de volumen del valor añadido asociado a las ramas de actividad correspondientes a la industria manufacturera.

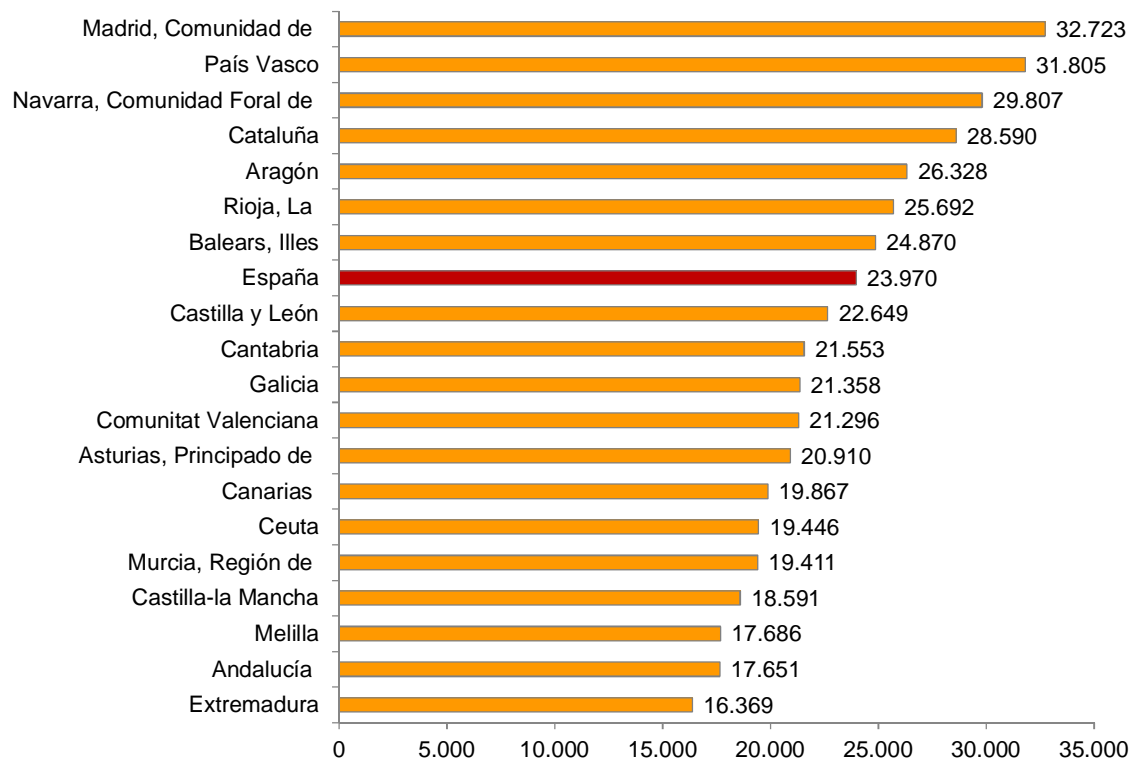
PIB por habitante

Comunidad de Madrid registró el mayor Producto Interior Bruto nominal por habitante en el año 2016, con 32.723 euros. Le siguieron País Vasco (31.805 euros) y Comunidad Foral de Navarra (29.807 euros).

En el lado opuesto se situaron Extremadura (16.369 euros por habitante), Andalucía (17.651 euros) y la ciudad autónoma de Melilla (17.686 euros).

La media nacional fue de 23.970 euros. Siete comunidades autónomas superaron dicho registro.

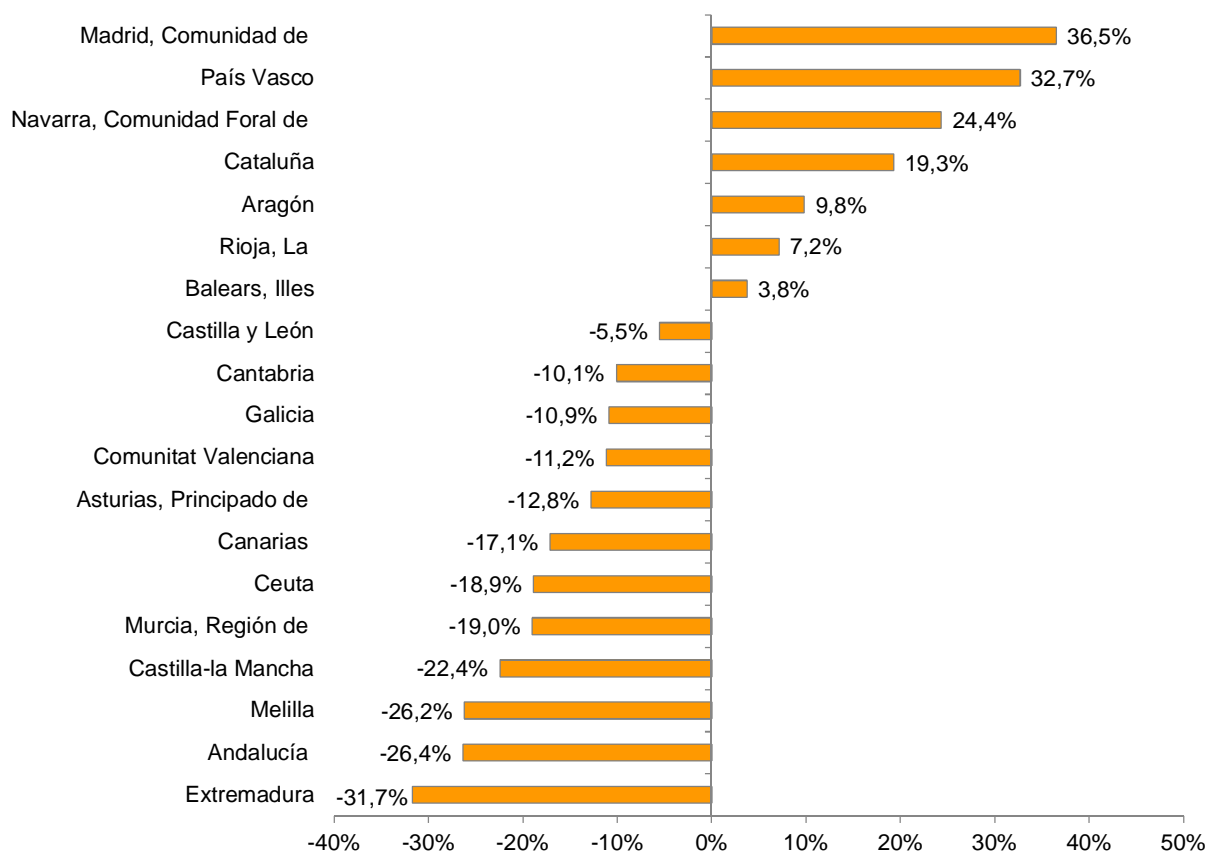
PIB per cápita en euros. Año 2016



En términos relativos, el PIB por habitante de Comunidad de Madrid fue un 36,5% superior a la media nacional, el de País Vasco un 32,7% mayor y el de Comunidad Foral de Navarra un 24,4% más elevado.

Por su parte, el PIB por habitante de Extremadura se situó un 31,7% por debajo del dato nacional, el de Andalucía fue un 26,4% inferior y el de la ciudad autónoma de Melilla un 26,2% menor.

**Relación del PIB per cápita regional con respecto al PIB per cápita nacional (%).
Año 2016**



Más información en **INEbase** – www.ine.es Todas las notas de prensa en: www.ine.es/prensa/prensa.htm

Gabinete de prensa: Teléfonos: 91 583 93 63 / 94 08 – Fax: 91 583 90 87 - gprensa@ine.es

Área de información: Teléfono: 91 583 91 00 – Fax: 91 583 91 58 – www.ine.es/infoine