

7 de octubre de 2021

## Estadística de Sociedades Mercantiles (SM) Agosto 2021. Datos provisionales

**En agosto se crean 6.309 sociedades mercantiles, un 9,7% más que en el mismo mes de 2020**

**El número de sociedades disueltas es de 1.274, con un aumento anual del 13,4%**

En agosto se crean 6.309 sociedades mercantiles, un 9,7% más que en el mismo mes de 2020. El capital suscrito para su constitución supera los 365 millones de euros, con un aumento anual del 18,2%. El capital medio suscrito (57.939 euros) crece un 7,8%.

Por otro lado, en agosto amplían capital 2.035 sociedades mercantiles, un 13,7% más que en el mismo mes de 2020. El capital suscrito en las ampliaciones registra un aumento del 59,6% y supera los 1.920 millones de euros. El capital medio suscrito en estas operaciones (943.861 euros) se incrementa un 40,3% en tasa anual.

El número de sociedades mercantiles disueltas en agosto es de 1.274, un 13,4% más que en el mismo mes de 2020. De éstas, el 81,9% lo hicieron voluntariamente, el 9,0% por fusión y el 9,1% restante por otras causas.

### Sociedades mercantiles creadas, que amplían capital y disueltas

Agosto 2021

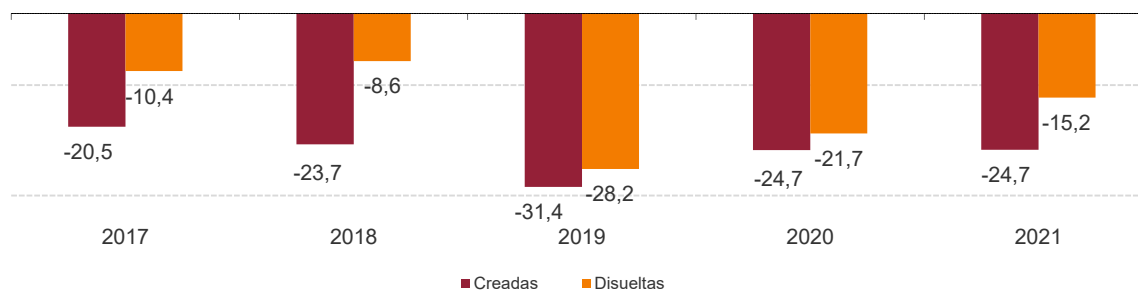
	Total	% Variación		
		Mensual	Anual	Anual acumulada
<b>Sociedades mercantiles creadas</b>				
Número	6.309	-24,7	9,7	40,6
Capital suscrito (miles de euros)	365.537	-27,9	18,2	15,5
Capital medio suscrito (euros)	57.939	-4,3	7,8	-17,9
<b>Sociedades mercantiles que amplían capital</b>				
Número	2.035	-6,8	13,7	20,8
Capital suscrito (miles de euros)	1.920.758	-56,1	59,6	63,9
Capital medio suscrito (euros)	943.861	-53,0	40,3	35,7
<b>Sociedades mercantiles disueltas</b>				
Número	1.274	-15,2	13,4	29,6
- Voluntarias	1.044	-6,7	19,5	30,1
- Fusión	114	-39,0	-0,9	6,3
- Otras	116	-41,1	-13,4	54,8

## Evolución de la tasa mensual

Para contribuir al análisis e interpretación de los datos, el gráfico siguiente muestra la variación del número de sociedades mercantiles creadas y disueltas entre los meses de julio y agosto en los cinco últimos años. En 2021 la variación mensual del número de sociedades creadas es del -24,7% y la de las disueltas del -15,2%.

### Tasa mensual del número de sociedades mercantiles creadas y disueltas

Variación mes de agosto sobre julio del mismo año. Porcentaje



## Resultados por actividad económica principal

El 20,9% de las sociedades mercantiles creadas en agosto corresponde al *Comercio* y el 17,1% a *Inmobiliarias, financieras y seguros*. En cuanto a las sociedades disueltas, el 20,5% pertenece al *Comercio* y el 17,0% a la *Construcción*.

### Sociedades mercantiles creadas según su actividad económica principal

Agosto 2021. Porcentaje



### Sociedades mercantiles disueltas según su actividad económica principal

Agosto 2021. Porcentaje



La actividad con mayor capital suscrito de sociedades mercantiles creadas es *Inmobiliarias, financieras y seguros*, con 235,26 millones de euros. Por su parte, *Actividades administrativas y servicios auxiliares* presenta el capital menor, con 2,13 millones.

## Capital suscrito de sociedades mercantiles creadas según su actividad económica principal

Agosto 2021. Miles de euros



En relación al capital suscrito medio de las sociedades mercantiles creadas, *Inmobiliarias, financieras y seguros* registra el más elevado, con 218.069 euros por sociedad. Por su parte, *Actividades administrativas y servicios auxiliares* presenta el capital suscrito medio más bajo, con 8.895 euros.

## Capital suscrito medio de sociedades mercantiles creadas según su actividad económica principal

Agosto 2021. Euros



## Resultados por comunidades autónomas

Las comunidades autónomas con mayor número de sociedades mercantiles creadas en agosto son Comunidad Madrid (1.419), Cataluña (1.343) y Andalucía (963).

Por el contrario, las que menos sociedades han creado son La Rioja (40), Cantabria (45) y Principado de Asturias y Comunidad Foral de Navarra (ambas con 65).

Atendiendo a las sociedades mercantiles disueltas, las que presentan mayor número son Comunidad de Madrid (398), Andalucía (210) y Cataluña (115).

Por el contrario, las que registran menos sociedades disueltas son Comunidad Foral de Navarra (dos), Región de Murcia (nueve) y Cantabria (11).

## Sociedades mercantiles creadas y disueltas por comunidades autónomas

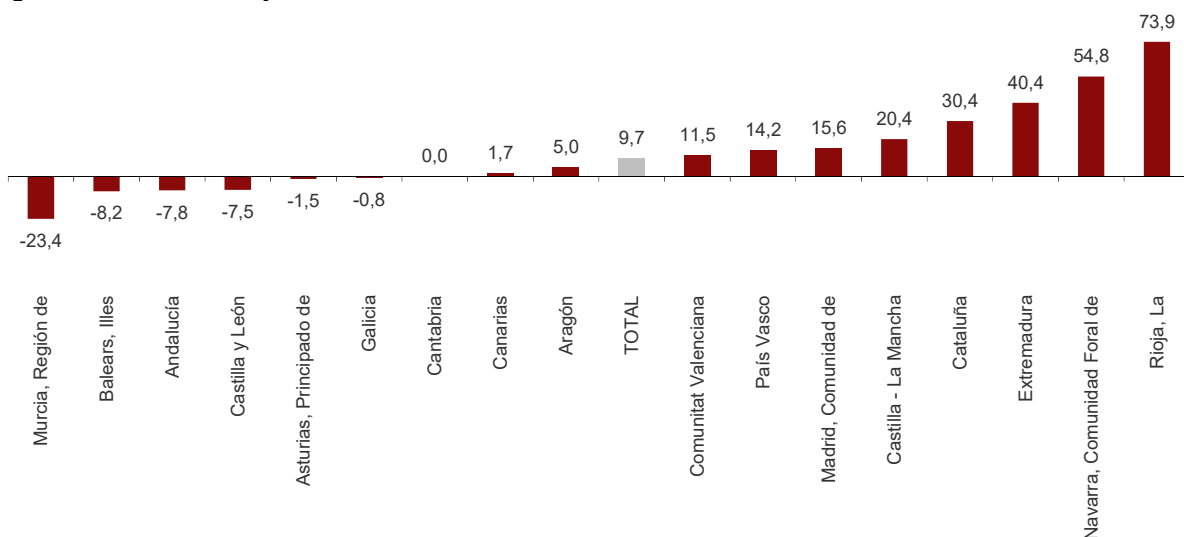
Agosto 2021

	Creadas		Disueltas	
	Número	% Variación anual	Número	% Variación anual
<b>TOTAL</b>	<b>6.309</b>	<b>9,7</b>	<b>1.274</b>	<b>13,4</b>
Andalucía	963	-7,8	210	37,3
Aragón	105	5,0	41	36,7
Asturias, Principado de	65	-1,5	18	0,0
Balears, Illes	223	-8,2	50	-7,4
Canarias	241	1,7	49	-18,3
Cantabria	45	0,0	11	-35,3
Castilla y León	124	-7,5	45	7,1
Castilla - La Mancha	183	20,4	23	76,9
Cataluña	1.343	30,4	115	36,9
Comunitat Valenciana	846	11,5	110	22,2
Extremadura	80	40,4	28	55,6
Galicia	248	-0,8	78	16,4
Madrid, Comunidad de	1.419	15,6	398	5,3
Murcia, Región de	141	-23,4	9	-43,8
Navarra, Comunidad Foral de	65	54,8	2	-
País Vasco	161	14,2	72	-5,3
Rioja, La	40	73,9	15	150,0

La Rioja (73,9%), Comunidad Foral de Navarra (54,8%) y Extremadura (40,4%) presentan las mayores tasas anuales en el número de sociedades mercantiles creadas. Por su parte, Región de Murcia (-23,4%), Illes Balears (-8,2%) y Andalucía (-7,8%) registran los mayores descensos.

## Variación anual del número de sociedades mercantiles creadas por comunidades autónomas

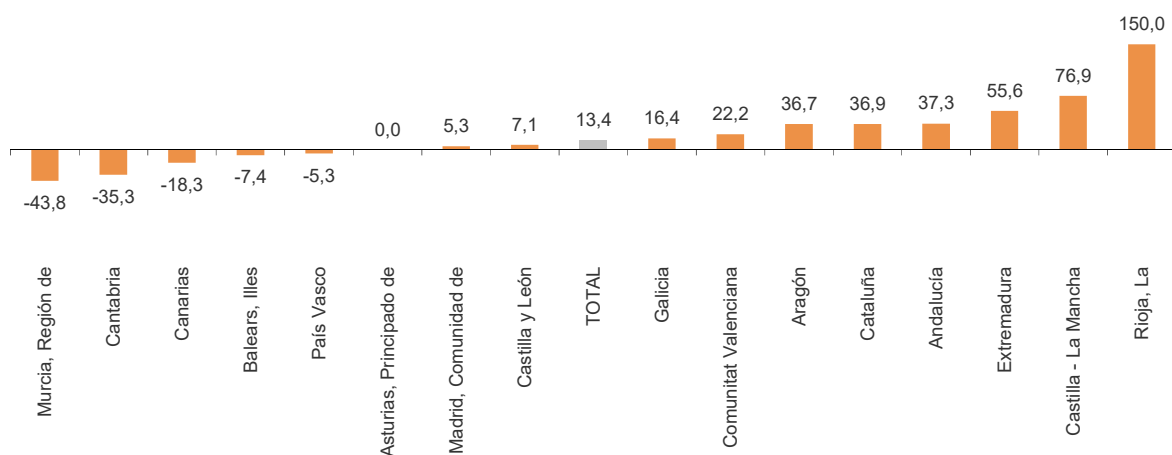
Agosto 2021. Porcentaje



En cuanto a las sociedades disueltas, las tasas más elevadas se dan en La Rioja (150,0%), Castilla – La Mancha (76,9%) y Extremadura (55,6%). Por el contrario, Región de Murcia (-43,8%), Cantabria (-35,3%) y Canarias (-18,3%) presentan los mayores descensos.

## Variación anual del número de sociedades mercantiles disueltas por comunidades autónomas<sup>1</sup>

Agosto 2021. Porcentaje



<sup>1</sup> Comunidad Foral de Navarra no se incluye en el gráfico, ya que su tasa de variación anual no es calculable (pasó de 0 a 2 sociedades mercantiles disueltas).

## Revisiones y actualizaciones de datos

Los datos de 2021 son provisionales y se revisarán cuando se difundan los del mismo periodo del año próximo. Es decir, cuando se publiquen los datos de agosto de 2022, se difundirán los definitivos del mismo mes de 2021.

## Nota metodológica

La Estadística de Sociedades Mercantiles se creó por Orden de 30 de septiembre de 1938. Su objetivo es medir la demografía de las sociedades, ofreciendo información mensual, a nivel provincial y de comunidad autónoma, de las sociedades creadas, de las disueltas y de aquellas en las que se han producido modificaciones de capital.

La fuente de información es el Registro Mercantil Central, que recoge toda la información provincial sobre la inscripción de sociedades y empresarios, así como los actos mercantiles que determina la Ley.

**Tipo de encuesta:** continua de periodicidad mensual.

**Ámbito poblacional:** conjunto de sociedades inscritas en el Registro Mercantil Central.

**Ámbito geográfico:** todo el territorio nacional, por CC.AA. y provincias.

**Período de referencia de los resultados:** el mes natural.

**Período de referencia de la información:** el mes natural.

**Método de recogida:** registros administrativos.

Para más información se puede tener acceso a la metodología en:

[http://www.ine.es/daco/daco43/metodologia\\_sm.pdf](http://www.ine.es/daco/daco43/metodologia_sm.pdf)

Y al informe metodológico estandarizado en:

<http://www.ine.es/dynt3/metadatos/es/RespuestaDatos.html?oe=30151>

Las estadísticas del INE se elaboran de acuerdo con el Código de Buenas Prácticas de las Estadísticas Europeas, que fundamenta la política y estrategia de calidad de la institución. Para más información, véase la sección de [Calidad en el INE y Código de Buenas Prácticas](#) en la página web del INE.

## Estadística de Sociedades Mercantiles Agosto 2021. Datos provisionales

### SM.1 Sociedades mercantiles creadas

Capital en miles de euros

	Total general*			Sociedad anónima			Sociedad limitada		
	Número	Capital		Número	Capital		Número	Capital	
		Suscrito	Desembolsado		Suscrito	Desembolsado		Suscrito	Desembolsado
TOTAL	6.309	365.537	349.921	21	26.272	10.656	6.288	339.265	339.265
Andalucía	963	33.661	33.526	3	180	45	960	33.481	33.481
Aragón	105	2.177	2.177	0	0	0	105	2.177	2.177
Asturias, Principado de	65	2.626	2.626	0	0	0	65	2.626	2.626
Baleares, Illes	223	63.286	63.286	0	0	0	223	63.286	63.286
Canarias	241	2.947	2.947	0	0	0	241	2.947	2.947
Cantabria	45	730	730	0	0	0	45	730	730
Castilla y León	124	22.742	22.742	0	0	0	124	22.742	22.742
Castilla - La Mancha	183	13.655	13.610	1	60	15	182	13.595	13.595
Cataluña	1.343	44.156	43.661	5	2.280	1.785	1.338	41.876	41.876
Comunitat Valenciana	846	28.897	28.897	1	60	60	845	28.837	28.837
Extremadura	80	1.854	1.854	0	0	0	80	1.854	1.854
Galicia	248	16.682	16.682	0	0	0	248	16.682	16.682
Madrid, Comunidad de	1.419	77.554	62.613	9	23.177	8.236	1.410	54.377	54.377
Murcia, Región de	141	19.294	19.294	1	455	455	140	18.839	18.839
Navarra, Comunidad Foral de	65	4.837	4.837	0	0	0	65	4.837	4.837
País Vasco	161	30.011	30.011	1	60	60	160	29.951	29.951
Rioja, La	40	355	355	0	0	0	40	355	355
Ceuta	10	31	31	0	0	0	10	31	31
Melilla	7	40	40	0	0	0	7	40	40

### SM.2 Sociedades mercantiles que amplían capital y disueltas

Capital en miles de euros

	Amplían capital						Disueltas			
	Total general*		Sociedad anónima		Sociedad limitada		Total	Volun- taria	Por fusión	Otras
	Número	Capital	Número	Capital	Número	Capital	Número	Número	Número	Número
TOTAL	2.035	1.920.758	111	906.145	1.924	1.014.613	1.274	1.044	114	116
Andalucía	226	68.330	5	2.783	221	65.547	210	176	10	24
Aragón	35	36.962	1	260	34	36.702	41	33	4	4
Asturias, Principado de	33	5.191	2	79	31	5.112	18	14	1	3
Baleares, Illes	60	130.241	2	600	58	129.641	50	46	2	2
Canarias	54	17.845	5	2.204	49	15.641	49	40	1	8
Cantabria	9	1.397	0	0	9	1.397	11	9	1	1
Castilla y León	50	21.577	1	2.500	49	19.077	45	37	5	3
Castilla - La Mancha	44	16.768	1	1.100	43	15.667	23	20	2	1
Cataluña	489	269.720	24	59.300	465	210.420	115	88	13	14
Comunitat Valenciana	188	68.252	3	7.087	185	61.166	110	80	11	19
Extremadura	31	5.863	1	313	30	5.549	28	22	6	0
Galicia	77	31.779	3	433	74	31.346	78	58	13	7
Madrid, Comunidad de	572	1.187.000	54	822.635	518	364.365	398	339	38	21
Murcia, Región de	58	6.744	0	0	58	6.744	9	6	0	3
Navarra, Comunidad Foral de	23	3.984	1	10	22	3.975	2	0	0	2
País Vasco	77	47.896	8	6.841	69	41.057	72	61	7	4
Rioja, La	9	1.209	0	0	9	1.209	15	15	0	0
Ceuta	0	0	0	0	0	0	0	0	0	0
Melilla	0	0	0	0	0	0	0	0	0	0

\* El total general incluye las sociedades colectivas y las sociedades comanditarias

## Agosto 2021. Datos provisionales

### SM.3 Sociedades mercantiles que desembolsan dividendos pasivos y sociedades que reducen capital

Capital en miles de euros

	Desembolso de dividendos pasivos		Reducen capital	
	Número	Capital desembolsado	Número	Capital suscrito
<b>TOTAL</b>	<b>18</b>	<b>18.665</b>	<b>481</b>	<b>1.247.051</b>
Andalucía	2	7.665	58	14.747
Aragón	0	0	15	23.216
Asturias, Principado de	1	171	5	22.225
Baleares, Illes	0	0	11	15.972
Canarias	1	45	12	9.298
Cantabria	0	0	2	51.139
Castilla y León	1	179	15	4.764
Castilla - La Mancha	0	0	9	490
Cataluña	2	7.080	129	68.187
Comunitat Valenciana	1	1.500	34	19.446
Extremadura	0	0	7	10.084
Galicia	1	41	22	253.369
Madrid, Comunidad de	6	1.891	117	697.745
Murcia, Región de	0	0	11	4.454
Navarra, Comunidad Foral de	1	45	5	2.797
País Vasco	2	48	21	48.640
Rioja, La	0	0	8	477
Ceuta	0	0	0	0
Melilla	0	0	0	0

### SM.4 Sociedades creadas según clase de sociedad

Capital en miles de euros

	Total		Sociedades mercantiles		Sociedades anónimas		Sociedades especiales	
	Número	Capital	Número	Capital	laborales		y otras entidades	
					Número	Capital	Número	Capital
2020 Agosto	5.800	309.275	5.752	309.228	0	0	48	46
Septiembre	6.647	223.380	6.599	223.214	1	3	47	163
Octubre	7.429	398.281	7.391	398.234	0	0	38	47
Noviembre	7.373	370.109	7.339	367.604	1	3	33	2.502
Diciembre	7.740	761.539	7.668	757.693	1	61	71	3.785
2021 Enero	7.948	628.832	7.811	627.728	0	0	137	1.104
Febrero	8.839	598.522	8.786	598.313	0	0	53	209
Marzo	11.048	420.908	10.968	420.126	1	310	79	472
Abril	9.307	331.090	9.218	330.929	0	0	89	162
Mayo	9.640	333.558	9.570	333.243	0	0	70	314
Junio	9.620	472.668	9.554	472.520	0	0	66	149
Julio	8.440	507.398	8.379	507.229	0	0	61	169
Agosto	6.364	365.586	6.309	365.537	0	0	55	49