

23 de mayo de 2023

Modificado a las 10:20

Estadística Continua de Población (ECP) a 1 de abril de 2023
Datos provisionales

La población de España aumentó en 136.916 personas durante el primer trimestre de 2023 y se situó en 48.196.693 habitantes

Las principales nacionalidades de los inmigrantes fueron la colombiana, marroquí y venezolana

Comunidad de Madrid (0,60%), Comunitat Valenciana (0,54%) y Cataluña (0,46%) experimentaron los mayores aumentos de población

El INE publica hoy por primera vez la Estadística Continua de Población (ECP), que proporcionará cada trimestre una estimación provisional sobre la evolución de la población.

Se difunden también nuevas series revisadas de población desde 2012 con datos definitivos y coherentes con los del Censo de Población 2021. A partir de enero de 2021 las cifras tienen carácter provisional, y se irán consolidando con la publicación de cada nuevo censo, que tendrá carácter anual¹.

La ECP también ofrece una primera estimación de las migraciones exteriores detectadas durante el trimestre. Se ofrecen datos de los principales flujos migratorios por nacionalidades y países de nacimiento, lo que ayuda a explicar las variaciones en el tamaño de la población residente en España y la evolución en las dinámicas migratorias de los distintos países.

Crecimiento de la población

La población residente en España aumentó en 136.916 personas en el primer trimestre de 2023 y se situó en 48.196.693 habitantes a 1 de abril de 2023. Es el valor máximo de la serie histórica.

En términos anuales, el crecimiento poblacional estimado es de 590.184 personas, el más elevado desde 2008.

¹ En diciembre de 2023 está prevista la publicación conjunta de los censos de población a 1 de enero de 2022 y a 1 de enero de 2023. Y, a partir de ahí, en diciembre de cada año se publicará el censo de población correspondiente al 1 de enero de ese mismo año.

Evolución de la población en España

Año	Fecha	Población residente	Crecimiento en el trimestre anterior	Crecimiento anual relativo (%)
2021	1 de enero	47.400.798		
	1 de abril	47.365.593	-35.205	
	1 de julio	47.373.420	7.827	
	1 de octubre	47.428.198	54.778	
2022	1 de enero	47.496.903	68.705	0,20
	1 de abril	47.606.509	109.606	0,51
	1 de julio	47.806.809	200.300	0,91
	1 de octubre	47.933.995	127.186	1,07
2023	1 de enero	48.059.777	125.782	1,19
	1 de abril	48.196.693	136.916	1,24

Datos provisionales desde el 1 de abril de 2021

Población por nacionalidad y lugar de nacimiento

El crecimiento poblacional de España se debió al incremento de personas de nacionalidad extranjera, que compensó la reducción de las de nacionalidad española.

Así, el número de extranjeros aumentó en 149.530 personas durante el primer trimestre, hasta un total de 6.227.092 a 1 de abril de 2023. Por el contrario, la población de nacionalidad española disminuyó en 12.614 personas.

La población nacida en el extranjero fue de 8.307.497 personas, mayor que la de nacionalidad extranjera, debido a los procesos de nacionalización española.

Evolución de la población en España

Primer trimestre de 2023

		Población residente 1 de abril 2023	Crecimiento trimestre	
			Absoluto	Relativo (%)
TOTAL		48.196.693	136.916	0,28
Nacionalidad	Española	41.969.601	-12.614	-0,03
	Extranjera	6.227.092	149.530	2,46
País de nacimiento	España	39.889.196	-29.798	-0,07
	Extranjero	8.307.497	166.714	2,05

Datos provisionales

Población por comunidades y ciudades autónomas

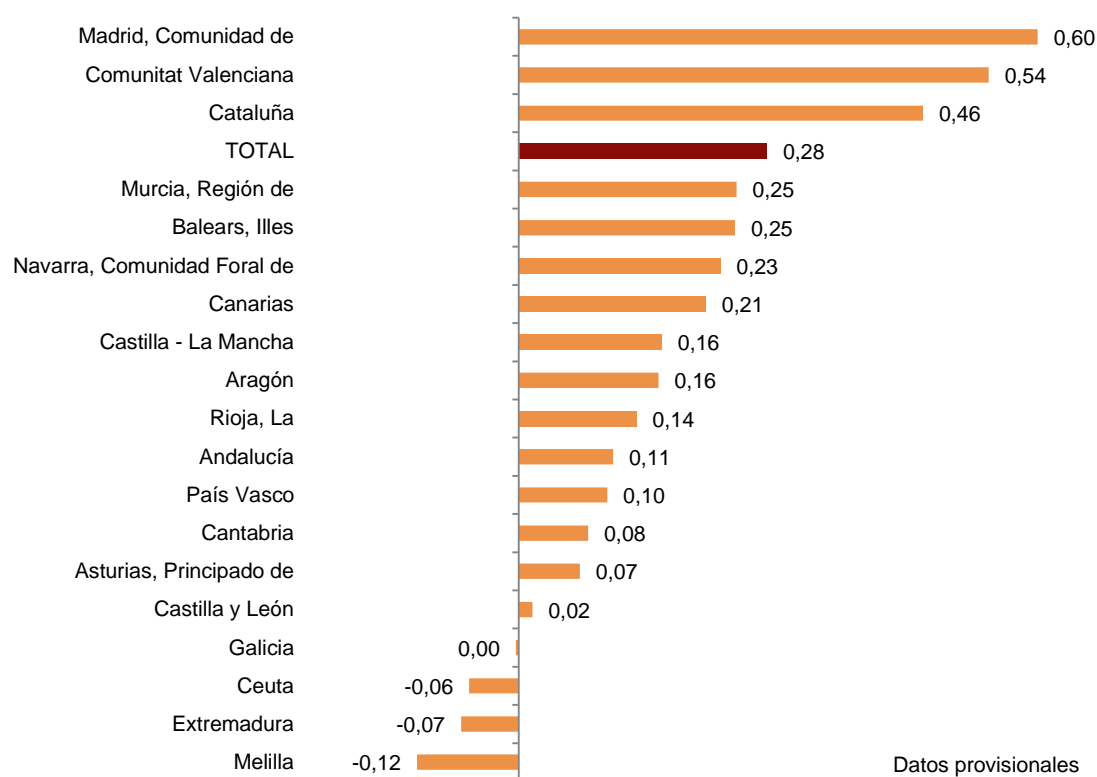
Durante el primer trimestre de 2023 se estima que la población creció en 15 comunidades autónomas y se redujo en las dos restantes, así como en las ciudades autónomas de Ceuta y Melilla.

Los mayores incrementos en términos relativos se dieron en Comunidad de Madrid (0,60%), Comunitat Valenciana (0,54%) y Cataluña (0,46%).

En el otro extremo, la población descendió en Extremadura (-0,07%) y Galicia (-0,00%).

Crecimiento poblacional relativo por comunidades y ciudades autónomas

Primer trimestre de 2023 respecto a cuarto trimestre de 2022. Porcentaje



Migraciones exteriores

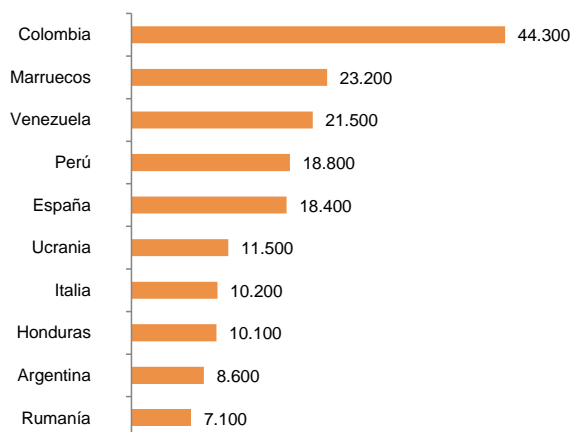
Las principales nacionalidades de los inmigrantes durante el primer trimestre de 2023 fueron la colombiana (con 44.300 llegadas a España), la marroquí (23.200) y la venezolana (21.500).

Por su parte, las nacionalidades de emigrantes más numerosas fueron la española (con 11.500 salidas), la marroquí (8.400) y la rumana (7.700).

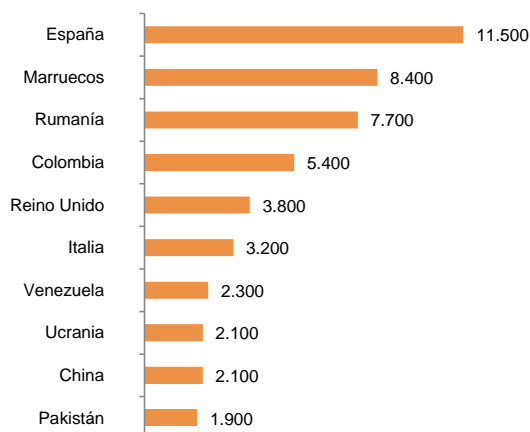
Migraciones exteriores, principales nacionalidades

Primer trimestre de 2023.

Inmigración



Emigración



Información sobre población en viviendas familiares y hogares

La información sobre población residente en viviendas familiares y hogares de la ECP se publicará a partir de la nota de prensa del tercer trimestre de 2023, en noviembre, una vez se hayan difundido los datos de viviendas del Censo de Población y Viviendas 2021, que se publicarán en junio.

Revisiones y actualización de datos

Los datos de la ECP serán provisionales desde el último censo publicado. Cada trimestre se revisará la serie completa hasta que se publique un nuevo censo de población, momento en el cual los datos hasta dicha fecha ya serán definitivos. Los datos de migraciones no estarán sujetos a revisión. Todos los resultados están disponibles en INEBase:

https://www.ine.es/dyngs/INEbase/es/operacion.htm?c=Estadistica_C&cid=1254736177095&menu=resultados&idp=1254735572981

Nota metodológica

La Estadística Continua de Población (ECP) tiene como fin proporcionar una medición cuantitativa de la población con residencia habitual en España, de la población residente en viviendas familiares y del número de hogares. Las series de población están desagregadas por sexo, año de nacimiento, edad, país de nacionalidad y país de nacimiento. La serie de hogares, por tamaño del hogar o número de miembros.

La ECP contendrá siempre dos tipos de datos:

- **Datos definitivos**, hasta el último censo publicado. En el caso de la primera publicación, los únicos datos definitivos corresponden a la serie de población residente coincidente con los censos y las estimaciones intercensales de población hasta el censo de 2021.
- **Datos provisionales**, desde el último censo publicado. En la primera publicación, los datos de la población residente desde el censo de 2021. Después, el resto de series: población en viviendas familiares y hogares.

Adicionalmente, la ECP ofrece una primera estimación de las migraciones exteriores detectadas durante el trimestre, para las principales nacionalidades y países de nacimiento. Estas series no se revisarán.

Tipo de operación: estadística basada en datos administrativos (principalmente el padrón continuo) y en otras operaciones ya elaboradas.

Ámbito poblacional: población residente en España, población residente en viviendas familiares y hogares.

Ámbito geográfico: nacional, comunidades y ciudades autónomas, provincias e islas.

Período de referencia de los resultados: 1 de enero, 1 de abril, 1 de julio y 1 de octubre de cada año.

Frecuencia de la difusión: trimestral.

Para más información se puede tener acceso a la metodología en:

https://www.ine.es/dynqs/INEbase/es/operacion.htm?c=Estadistica_C&cid=1254736177095&menu=metodologia&idp=1254735572981

Y al informe metodológico estandarizado en:

<https://ine.es/dynt3/metadatos/es/RespuestaDatos.html?oe=30282>

Las estadísticas del INE se elaboran de acuerdo con el Código de Buenas Prácticas de las Estadísticas Europeas, que fundamenta la política y estrategia de calidad de la institución. Para más información, véase la sección de [Calidad en el INE y Código de Buenas Prácticas](#) en la página web del INE.

Más información en **INEbase** – www.ine.es Twitter: [@es_ine](https://twitter.com/es_ine) Todas las notas de prensa en: www.ine.es/prensa/prensa.htm

Gabinete de prensa: **Teléfonos: 91 583 93 63 /94 08** — gprensa@ine.es

Área de información: **Teléfono: 91 583 91 00** – www.ine.es/infoine
