

2 de octubre de 2020

## Encuesta de Gasto Turístico Agosto 2020. Datos provisionales

**El gasto total de los turistas internacionales que visitan España en agosto disminuye un 79,0% respecto al mismo mes de 2019**

**En los ocho primeros meses de 2020, el gasto acumulado alcanza los 16.747 millones de euros. En 2019 fueron 63.899 millones**

**El gasto por turista baja un 13,1%, hasta los 1.006 euros**

El gasto total realizado por los turistas internacionales que visitan España en agosto alcanza los 2.457 millones de euros, lo que supone un descenso del 79,0% respecto al mismo mes de 2019.

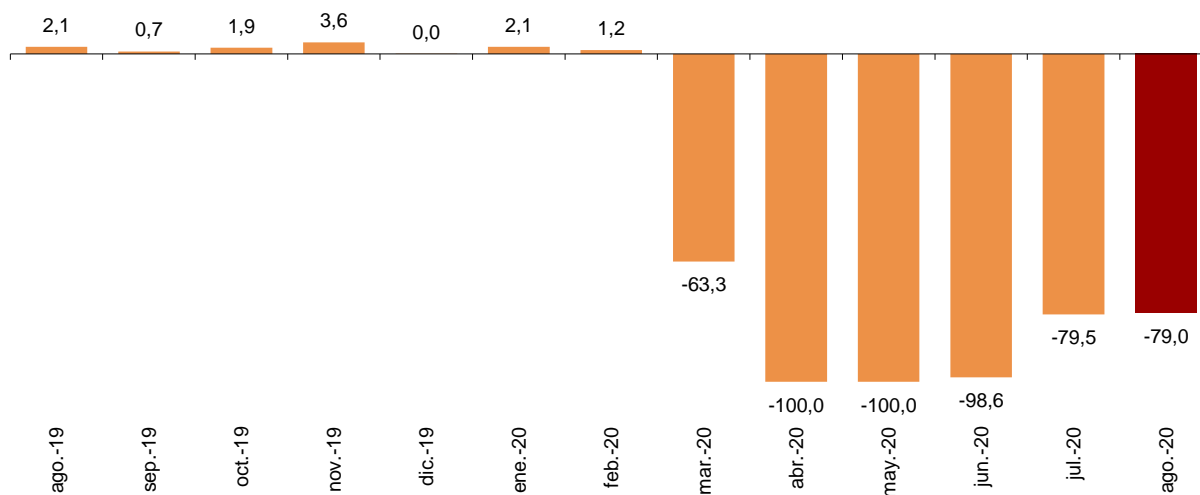
El gasto medio por turista se sitúa en 1.006 euros, con una bajada anual del 13,1%. Por su parte, el gasto medio diario disminuye un 20,8%, hasta los 116 euros.

La duración media de los viajes de los turistas internacionales es de 8,7 días, lo que supone un aumento de 0,8 días respecto a la media de agosto de 2019.

Durante los ocho primeros meses de 2020 el gasto total de los turistas internacionales baja un 73,8% respecto al mismo periodo del año anterior, alcanzando los 16.747 millones de euros.

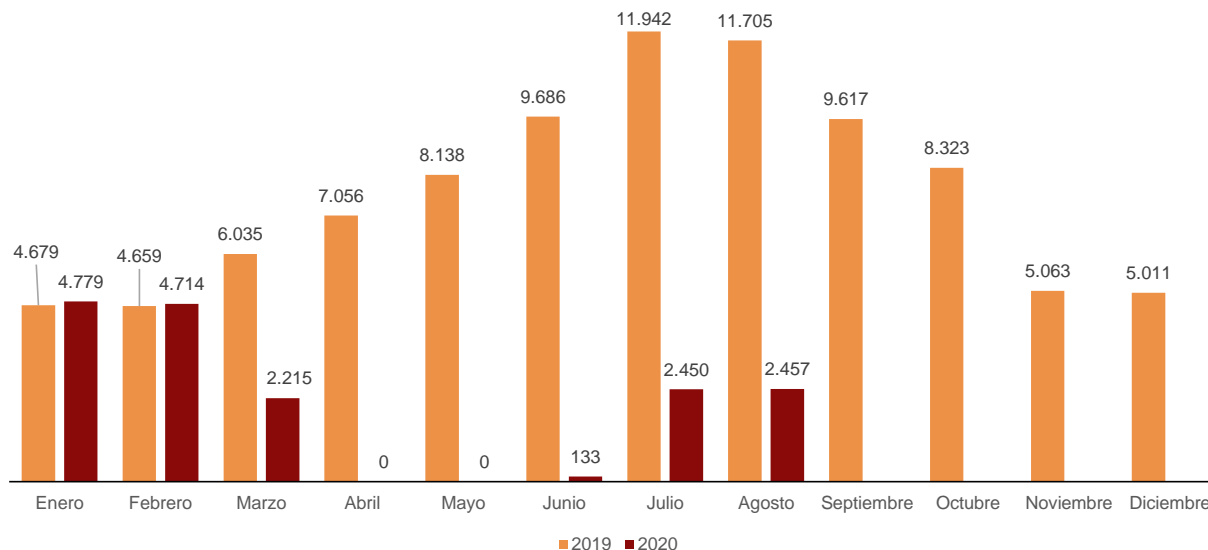
### Tasa de variación anual del gasto total de los turistas internacionales

Porcentaje



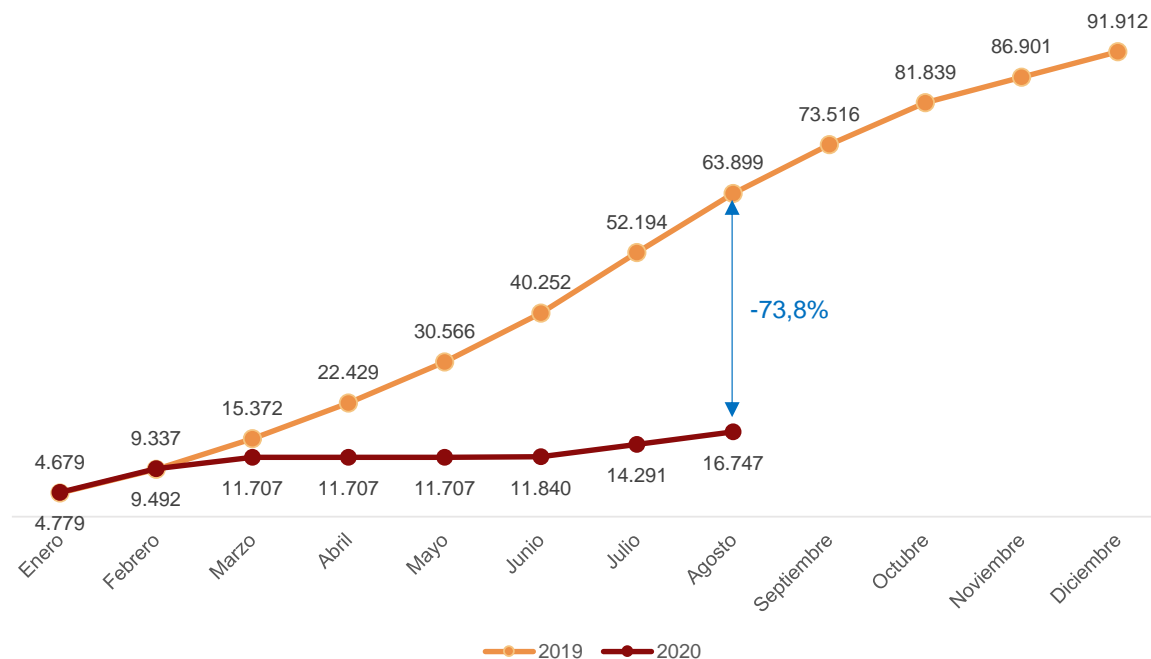
## Gasto total de los turistas internacionales. Comparativa 2019-2020

Millones de euros



## Acumulado del gasto total de los turistas internacionales. Comparativa 2019-2020

Millones de euros



## Países emisores

Los principales países emisores en cuanto al nivel de gasto en agosto son Francia (con el 25,8% del total), Alemania (13,4%) y Reino Unido (11,4%).

El gasto de los turistas residentes en Francia disminuye un 60,0% en tasa anual, el de los turistas procedentes de Alemania un 74,7% y el de los de Reino Unido un 88,8%.

### Gasto de los turistas internacionales según país de residencia

	Agosto 2020							
	Gasto total (millones de euros)	Variación anual	Gasto medio por turista (euros)	Variación anual	Gasto medio diario (euros)	Variación anual	Duración media del viaje (días)	Variación anual
<b>TOTAL</b>	<b>2.457</b>	<b>-79,0</b>	<b>1.006</b>	<b>-13,1</b>	<b>116</b>	<b>-20,8</b>	<b>8,7</b>	<b>9,7</b>
Alemania	329	-74,7	1.103	-4,0	129	-10,2	8,6	7,0
Francia	633	-60,0	733	-6,5	87	-11,8	8,4	6,0
Italia	128	-80,0	925	-2,9	120	-12,6	7,7	11,1
Países nórdicos	65	-87,9	1.354	-1,7	123	-18,3	11,1	20,3
Reino Unido	281	-88,8	1.096	-5,2	107	-25,8	10,2	27,8
Resto del mundo	1.021	-80,1	1.218	-11,5	144	-18,6	8,5	8,7

En los ocho primeros meses de 2020 Reino Unido es el país con mayor gasto acumulado (15,6% del total). Le siguen Alemania (13,5%) y Francia (11,1%).

### Gasto acumulado de los turistas internacionales según país de residencia

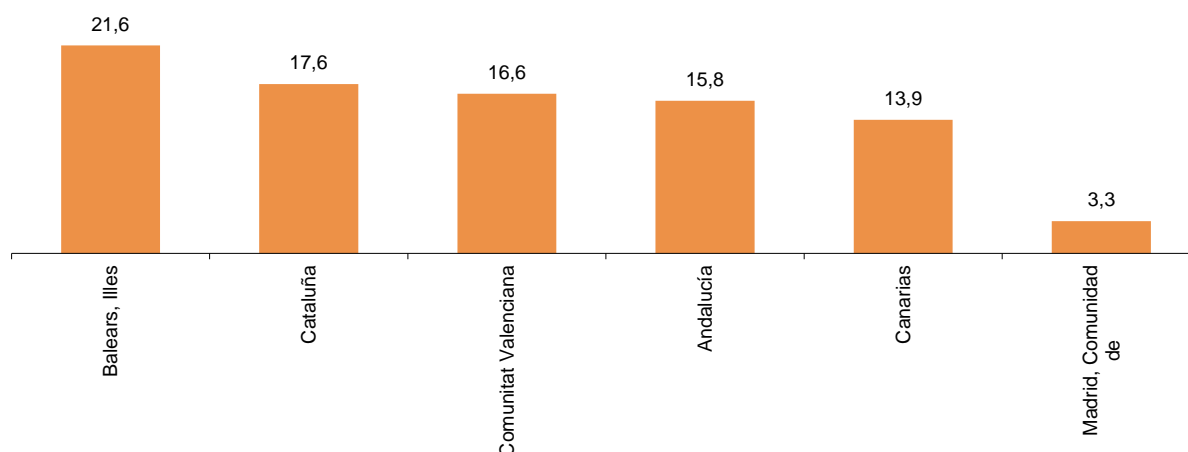
	Año 2020		
	Gasto total (millones de euros)	Porcentaje	Variación anual
<b>TOTAL</b>	<b>16.747</b>	<b>100,0</b>	<b>-73,8</b>
Alemania	2.260	13,5	-71,7
Francia	1.851	11,1	-67,1
Italia	645	3,9	-74,3
Países nórdicos	1.337	8,0	-70,7
Reino Unido	2.610	15,6	-79,4
Resto del mundo	8.045	48,0	-73,7

## Comunidades autónomas de destino principal

Las comunidades autónomas de destino principal con mayor peso en el gasto de los turistas en agosto son Illes Balears (con el 21,6% del total), Cataluña (17,6%) y Comunitat Valenciana (16,6%).

### Gasto total según CCAA de destino principal

Porcentaje



El gasto de los turistas disminuye un 81,0% en tasa anual en Illes Balears, un 84,4% en Cataluña y un 71,2% en Comunitat Valenciana.

El resto de comunidades de destino principal de los turistas también presentan tasas anuales negativas.

### Gasto de los turistas internacionales según comunidad autónoma de destino principal

	Agosto 2020							
	Gasto total (millones de euros)	Variación anual	Gasto medio por turista (euros)	Variación anual	Gasto medio diario (euros)	Variación anual	Duración media del viaje (días)	Variación anual
<b>TOTAL</b>	<b>2.457</b>	<b>-79,0</b>	<b>1.006</b>	<b>-13,1</b>	<b>116</b>	<b>-20,8</b>	<b>8,7</b>	<b>9,7</b>
Balears, Illes	531	-81,0	1.170	-5,6	149	-11,2	7,9	6,3
Cataluña	432	-84,4	942	-19,8	138	-21,9	6,9	2,6
Comunitat Valenciana	408	-71,2	948	-15,0	79	-23,7	12,0	11,4
Andalucía	389	-74,7	1.069	-2,6	112	-11,2	9,5	9,7
Canarias	341	-77,2	1.417	-1,3	157	-1,2	9,0	-0,1
Madrid, Comunidad de	82	-89,2	1.350	-3,3	247	-10,9	5,5	8,6
Resto de CCAA	273	-70,4	629	-15,5	82	-16,3	7,6	0,9

En los ocho primeros meses de 2020 las comunidades autónomas de destino principal con mayor gasto acumulado son Canarias (con el 24,3% del total), Cataluña (19,1%) y Andalucía (14,5%).

## Gasto acumulado de los turistas internacionales según comunidad autónoma de destino principal

	Año 2020		
	Gasto total (millones de euros)	Porcentaje	Variación anual
<b>TOTAL</b>	<b>16.747</b>	<b>100,0</b>	<b>-73,8</b>
Canarias	4.072	24,3	-63,7
Cataluña	3.191	19,1	-78,9
Andalucía	2.423	14,5	-71,3
Madrid, Comunidad de	2.060	12,3	-69,9
Comunitat Valenciana	2.019	12,1	-69,9
Balears, Illes	1.585	9,5	-85,7
Resto de CCAA	1.397	8,3	-68,7

## Partidas de gasto

El *gasto en actividades (deportivas, culturales,...)* es la principal partida en agosto, con un 21,1% del total del gasto y un descenso del 77,0% respecto al mismo mes de 2019.

Las siguientes partidas son el *gasto en alojamiento* (no incluido en el paquete turístico) y el *gasto en manutención*, con un 20,1% y 17,7% del total, respectivamente. El primero disminuye un 77,2% en tasa anual y el segundo un 75,7%.

## Gasto de los turistas internacionales según partidas de gasto

	Agosto 2020		
	Gasto total (millones de euros)	Porcentaje	Variación anual
<b>TOTAL</b>	<b>2.457</b>	<b>100,0</b>	<b>-79,0</b>
Gasto en paquete turístico	370	15,1	-84,4
Gasto no incluido en paquete turístico	2.086	84,9	-77,7
- Gasto en transporte internacional	362	14,7	-81,9
- Gasto en alojamiento	495	20,1	-77,2
- Gasto en manutención	434	17,7	-75,7
- Gasto en actividades	519	21,1	-77,0
- Otros gastos	278	11,3	-75,6

## Tipo de alojamiento principal, forma de organización y motivo principal del viaje

El 50,3% del gasto total en agosto lo realizan turistas que pernoctan en alojamientos hoteleros, con un descenso anual del 83,4%. Por su parte, el gasto en alojamientos de no mercado se reduce un 64,6%.

El gasto de los turistas que no viajan con paquete turístico (que representa el 79,1% del total) baja un 76,9% en tasa anual. El de los que contratan paquete turístico se reduce un 84,4%.

En cuanto al motivo del viaje, los turistas que visitan España por ocio generan el 90,5% del gasto total (con un desembolso un 79,8% menor que en agosto de 2019).

## Gasto de los turistas internacionales según tipo de alojamiento principal, forma de organización y motivo principal del viaje

	Agosto 2020							
	Gasto total (millones de euros)	Variación anual	Gasto medio por turista (euros)	Variación anual	Gasto medio diario (euros)	Variación anual	Duración media del viaje (días)	Variación anual
<b>TOTAL (*)</b>	<b>2.457</b>	<b>-79,0</b>	<b>1.006</b>	<b>-13,1</b>	<b>116</b>	<b>-20,8</b>	<b>8,7</b>	<b>9,7</b>
Mercado	1.813	-81,7	1.066	-9,0	159	-8,0	6,7	-1,0
- Alojamiento hotelero	1.236	-83,4	1.039	-8,1	185	-4,9	5,6	-3,3
- Resto de mercado	577	-76,2	1.130	-14,4	123	-5,3	9,2	-9,7
De no mercado	644	-64,6	867	-20,1	66	-17,8	13,1	-2,8
<b>TOTAL</b>	<b>2.457</b>	<b>-79,0</b>	<b>1.006</b>	<b>-13,1</b>	<b>116</b>	<b>-20,8</b>	<b>8,7</b>	<b>9,7</b>
Sin paquete turístico	1.942	-76,9	956	-14,9	107	-22,1	8,9	9,1
Con paquete turístico	515	-84,4	1.249	0,0	173	-2,8	7,2	2,9
<b>TOTAL</b>	<b>2.457</b>	<b>-79,0</b>	<b>1.006</b>	<b>-13,1</b>	<b>116</b>	<b>-20,8</b>	<b>8,7</b>	<b>9,7</b>
Ocio	2.224	-79,8	1.025	-12,1	121	-18,8	8,4	8,3
Negocios	56	-74,7	1.234	3,6	141	-36,5	8,7	63,1
Otros motivos	177	-61,7	775	-19,3	73	-19,1	10,6	-0,3

(\*): Se distinguen dos grupos principales de alojamiento en función si ha habido o no transacción monetaria: de mercado (alojamiento de pago; hoteles, alojamiento en alquiler, camping, casa rural y otro alojamiento de mercado) o de no mercado (vivienda en propiedad, vivienda de familiares y amigos y otro alojamiento de no mercado).

## Etapas de los viajes y pernoctaciones por comunidades autónomas

Las etapas<sup>1</sup> de los viajes realizados por los turistas internacionales en agosto disminuyen un 75,9% en tasa anual. El 18,8% se realizan en Cataluña (con un descenso del 81,1%).

Por su parte, el número total de pernoctaciones realizadas por los turistas internacionales en todo tipo de alojamientos (hoteles, apartamentos, vivienda propia, vivienda de familiares o amigos, vivienda alquilada...) supera los 21,1 millones, con una bajada del 73,5%.

Comunitat Valenciana es la comunidad con más pernoctaciones (con 5,1 millones, un 62,1% menos que en agosto de 2019). Le siguen Illes Balears (con más de 3,5 millones y un descenso del 78,7%) y Andalucía (con 3,4 millones, un 71,8% menos).

## Etapas y pernoctaciones de las etapas según comunidad autónoma de destino

	Agosto 2020					
	Número de etapas	Porcentaje	Variación anual	Número de pernoctaciones	Porcentaje	Variación anual
<b>TOTAL</b>	<b>2.796.545</b>	<b>100,0</b>	<b>-75,9</b>	<b>21.131.564</b>	<b>100,0</b>	<b>-73,5</b>
Cataluña	525.902	18,8	-81,1	3.174.917	15,0	-80,0
Balears, Illes	474.747	17,0	-80,1	3.563.179	16,9	-78,7
Comunitat Valenciana	464.472	16,6	-66,0	5.152.466	24,4	-62,1
Andalucía	434.629	15,5	-74,5	3.429.270	16,2	-71,8
Canarias	245.958	8,8	-76,9	2.173.770	10,3	-76,9
Madrid, Comunidad de	97.828	3,5	-85,4	385.770	1,8	-85,6
Resto de CCAA	553.008	19,8	-65,7	3.252.193	15,4	-65,5

<sup>1</sup> Una etapa es cada una de las paradas con pernoctación de un viaje. Un viaje tendrá tantas etapas como destinos intermedios en los que se ha pernoctado al menos una noche.

## Revisiones y actualización de datos

Coincidiendo con la publicación de hoy, el INE ha actualizado los datos de la Encuesta de Gasto Turístico correspondientes al mes de agosto de 2019, que pasan a ser definitivos. Los resultados están disponibles en INEBase.

## Nota sobre el efecto de la COVID-19 en las operaciones estadísticas FRONTUR y EGATUR en el mes de agosto

La finalización del estado de alarma vigente desde el 17 de marzo de 2020 no ha supuesto la supresión de los controles de acceso a España por las diferentes vías, por lo que, aunque desde el día 21 de junio ya no está vigente, se han sucedido distintas órdenes que han restringido el libre acceso de viajeros a España. Las más relevantes respecto al mes de agosto de 2020 son las siguientes:

- Orden INT/657/2020, de 17 de julio, *por la que se modifican los criterios para la aplicación de una restricción temporal de viajes no imprescindibles desde terceros países a la Unión Europea y países asociados Schengen por razones de orden público y salud pública con motivo de la crisis sanitaria ocasionada por la COVID-19.*
- Orden INT/734/2020, de 30 de julio, *por la que se modifica la Orden INT/657/2020, de 17 de julio, por la que se modifican los criterios para la aplicación de una restricción temporal de viajes no imprescindibles desde terceros países a la Unión Europea y países asociados Schengen por razones de orden público y salud pública con motivo de la crisis sanitaria ocasionada por la COVID-19.*
- Orden INT/805/2020, de 28 de agosto, *por la que se modifica la Orden INT/657/2020, de 17 de julio, por la que se modifican los criterios para la aplicación de una restricción temporal de viajes no imprescindibles desde terceros países a la Unión Europea y países asociados Schengen por razones de orden público y salud pública con motivo de la crisis sanitaria ocasionada por la COVID-19.*

Estas normas regulan las restricciones de acceso desde terceros países, estableciendo una lista concreta de países, cuyos residentes no se ven afectados por las restricciones. Esta lista es objeto de actualización en distintas órdenes en función de la evolución sanitaria de los distintos países.

Por lo tanto, en la determinación del número de visitantes estimado por las estadísticas FRONTUR-EGATUR, se han tenido en cuenta una serie de restricciones coherentes con las órdenes antes citadas.

Estas restricciones se han limitado a las vías de acceso de puerto y aeropuerto, donde no se han contemplado visitantes que acceden a España desde terceros países fuera del espacio europeo Schengen, más allá de los países detallados explícitamente en las ordenes citadas anteriormente.

No obstante, tanto las excepciones que fijan las disposiciones mencionadas como la forma en la que se lleva a cabo la recogida de datos determinan que hay algunos aspectos de la operación que deben tenerse en cuenta en agosto, coherentemente con su tratamiento en los meses precedentes.

Los ciudadanos de nacionalidad española residentes en otros países sí tienen permitido el acceso al territorio español, incluso fuera de la lista de países antes citada, así como otros viajeros con causa justificada que podrían considerarse, en algunos casos visitantes. Sin embargo, el reducido volumen de esos flujos y la imposibilidad de su caracterización acertada desaconsejan la contabilización de los mismos.

A lo largo del mes de agosto se ha continuado el proceso de encuestación, no obstante las nuevas condiciones de acceso a los lugares donde se produce y a los propios entrevistados, derivadas de la crisis sanitaria, todavía no han permitido el desarrollo completo del mismo, por lo que las posibles dificultades derivadas de este hecho se están solventando con los mecanismos habituales de complemento de muestra que tiene diseñada la propia metodología de esta operación estadística.

Teniendo en cuenta todos estos aspectos, se han podido construir, con suficiente garantía, los estimadores mensuales habituales y, por lo tanto, **el INE considera que los datos proporcionados por las estadísticas de FRONTUR y EGATUR tienen la suficiente calidad para ser difundidos y utilizados por los usuarios habituales de estas operaciones.**



## Nota metodológica

El objetivo principal de la Encuesta de Gasto Turístico (EGATUR) es obtener información mensual del gasto turístico realizado por visitantes no residentes en España en sus viajes a nuestro país.

Para la elaboración de EGATUR se siguen las definiciones y recomendaciones internacionales de la OMT y de EUROSTAT en esta materia.

**Tipo de operación:** estadística continua de periodicidad mensual.

**Ámbito poblacional:** se refiere a los no residentes en España que entran a nuestro país, hayan o no pernoctado, así como a los que pasan por nuestro país en tránsito.

**Ámbito geográfico:** todo el territorio nacional. La muestra se recoge en los principales puntos de acceso de los viajeros no residentes (carretera, aeropuertos, puertos y ferrocarril).

**Período de referencia de los resultados:** mes.

**Tamaño muestral:** El tamaño muestral teórico anual de EGATUR supera las 127.000 encuestas, que se reparten a lo largo del año según la estacionalidad del flujo de los viajeros y según el diseño muestral, que se define para cada vía de acceso de manera independiente, fijando una fracción de submuestreo a partir de la muestra de FRONTUR.

**Tipo de muestreo:** Unietápico, donde las estimaciones de la encuesta FRONTUR se utilizan como población objetivo a la que se elevan los datos de EGATUR.

**Método de recogida:** la recogida de información se realiza por entrevista directa cuando el viajero abandona España, mediante cuestionario electrónico multilingüe. Debe tenerse en cuenta que a los visitantes se les realiza la encuesta en el momento de su salida del país por lo que la información recogida puede estar referida a un período más amplio que el del mes de referencia.

En la web del INE se pone a disposición de los usuarios un plan de tabulación más completo, con las principales series de agregados, así como el fichero de microdatos del mes de referencia.

Para más información se puede tener acceso a la metodología en:

[http://www.ine.es/daco/daco42/frontur/frontur\\_egatur\\_metodologia.pdf](http://www.ine.es/daco/daco42/frontur/frontur_egatur_metodologia.pdf)

Y al informe metodológico estandarizado en:

<http://www.ine.es/dynt3/metadatos/es/RespuestaDatos.html?oe=16029>

## Encuesta de Gasto Turístico

Egatur

Agosto 2020

Datos provisionales

### 1. Gasto de los turistas internacionales según país de residencia

	Datos mensuales							
	Gasto total (millones de €)	Variación anual	Gasto medio por turista (euros)	Variación anual	Gasto medio diario (euros)	Variación anual	Duración media del viaje (días)	Variación anual
<b>TOTAL</b>	<b>2.457</b>	<b>-79,01</b>	<b>1.006</b>	<b>-13,06</b>	<b>116</b>	<b>-20,76</b>	<b>8,7</b>	<b>9,71</b>
Alemania	329	-74,65	1.103	-3,95	129	-10,21	8,6	6,97
Francia	633	-60,03	733	-6,51	87	-11,83	8,4	6,03
Italia	128	-80,04	925	-2,88	120	-12,58	7,7	11,09
Países Nórdicos	65	-87,94	1.354	-1,74	123	-18,30	11,1	20,27
Reino Unido	281	-88,80	1.096	-5,18	107	-25,83	10,2	27,83
Resto del mundo	1.021	-80,11	1.218	-11,47	144	-18,57	8,5	8,72

### 2. Gasto de los turistas internacionales según comunidad autónoma de destino principal

	Datos mensuales							
	Gasto total (millones de €)	Variación anual	Gasto medio por turista (euros)	Variación anual	Gasto medio diario (euros)	Variación anual	Duración media del viaje (días)	Variación anual
<b>TOTAL</b>	<b>2.457</b>	<b>-79,01</b>	<b>1.006</b>	<b>-13,06</b>	<b>116</b>	<b>-20,76</b>	<b>8,7</b>	<b>9,71</b>
Andalucía	389	-74,73	1.069	-2,57	112	-11,19	9,5	9,71
Baleares, Illes	531	-81,02	1.170	-5,60	149	-11,16	7,9	6,26
Canarias	341	-77,17	1.417	-1,30	157	-1,17	9,0	-0,12
Cataluña	432	-84,42	942	-19,82	138	-21,85	6,9	2,60
Comunitat Valenciana	408	-71,22	948	-14,96	79	-23,68	12,0	11,43
Madrid, Comunidad de	82	-89,15	1.350	-3,27	247	-10,93	5,5	8,59
Resto de CCAA	273	-70,44	629	-15,52	82	-16,26	7,6	0,88

### 3. Gasto de los turistas internacionales según tipo de alojamiento principal

	Datos mensuales							
	Gasto total (millones de €)	Variación anual	Gasto medio por turista (euros)	Variación anual	Gasto medio diario (euros)	Variación anual	Duración media del viaje (días)	Variación anual
<b>TOTAL</b>	<b>2.457</b>	<b>-79,01</b>	<b>1.006</b>	<b>-13,06</b>	<b>116</b>	<b>-20,76</b>	<b>8,7</b>	<b>9,71</b>
Mercado	1.813	-81,66	1.066	-8,96	159	-8,02	6,7	-1,03
- Alojamiento hotelero	1.236	-83,43	1.039	-8,06	185	-4,88	5,6	-3,33
- Resto de mercado	577	-76,21	1.130	-14,39	123	-5,25	9,2	-9,65
No de mercado	644	-64,60	867	-20,05	66	-17,75	13,1	-2,79

### 4. Gasto de los turistas internacionales según forma de organización

	Datos mensuales							
	Gasto total (millones de €)	Variación anual	Gasto medio por turista (euros)	Variación anual	Gasto medio diario (euros)	Variación anual	Duración media del viaje (días)	Variación anual
<b>TOTAL</b>	<b>2.457</b>	<b>-79,01</b>	<b>1.006</b>	<b>-13,06</b>	<b>116</b>	<b>-20,76</b>	<b>8,7</b>	<b>9,71</b>
Sin paquete	1.942	-76,89	956	-14,93	107	-22,05	8,9	9,13
Con paquete	515	-84,40	1.249	-0,02	173	-2,80	7,2	2,85

## Encuesta de Gasto Turístico

### Egatur

Agosto 2020

Datos acumulados provisionales

#### 5. Gasto de los turistas internacionales según país de residencia

	Datos acumulados							
	Gasto total (millones de €)	Variación anual	Gasto medio por turista	Variación anual	Gasto medio diario	Variación anual	Duración media del viaje	Variación anual
<b>TOTAL</b>	<b>16.747</b>	<b>-73,79</b>	<b>1.067</b>	<b>-2,94</b>	<b>139</b>	<b>-9,61</b>	<b>7,7</b>	<b>7,39</b>
Alemania	2.260	-71,72	1.088	4,79	127	-8,33	8,6	14,31
Francia	1.851	-67,06	644	-6,72	91	-8,92	7,0	2,42
Italia	645	-74,28	801	1,63	125	-5,14	6,4	7,13
Países Nórdicos	1.337	-70,68	1.277	3,59	144	-1,17	8,9	4,81
Reino Unido	2.610	-79,36	979	-2,33	124	-8,97	7,9	7,30
Resto del mundo	8.045	-73,69	1.293	-3,68	172	-11,06	7,5	8,30

#### 6. Gasto de los turistas internacionales según comunidad autónoma de destino principal

	Datos acumulados							
	Gasto total (millones de €)	Variación anual	Gasto medio por turista (euros)	Variación anual	Gasto medio diario (euros)	Variación anual	Duración media del viaje (días)	Variación anual
<b>TOTAL</b>	<b>16.747</b>	<b>-73,79</b>	<b>1.067</b>	<b>-2,94</b>	<b>139</b>	<b>-9,61</b>	<b>7,7</b>	<b>7,39</b>
Andalucía	2.423	-71,31	1.066	4,62	116	-4,95	9,2	10,07
Baleares, Illes	1.585	-85,70	1.074	-1,78	144	-12,59	7,5	12,37
Canarias	4.072	-63,74	1.276	-1,39	153	2,20	8,4	-3,51
Cataluña	3.191	-78,90	993	-10,39	171	-13,16	5,8	3,20
Comunitat Valenciana	2.019	-69,91	980	-2,79	99	-8,69	9,9	6,46
Madrid, Comunidad de	2.060	-69,90	1.339	-1,50	238	-11,02	5,6	10,70
Resto de CCAA	1.397	-68,67	720	-8,44	102	-13,74	7,1	6,15

#### 7. Gasto de los turistas internacionales según tipo de alojamiento principal

	Datos acumulados							
	Gasto total (millones de €)	Variación anual	Gasto medio por turista (euros)	Variación anual	Gasto medio diario (euros)	Variación anual	Duración media del viaje (días)	Variación anual
<b>TOTAL</b>	<b>16.747</b>	<b>-73,79</b>	<b>1.067</b>	<b>-2,94</b>	<b>139</b>	<b>-9,61</b>	<b>7,7</b>	<b>7,39</b>
Mercado	13.141	-75,42	1.111	-1,52	173	-5,08	6,4	3,75
- Alojamiento hotelero	9.774	-76,17	1.068	-1,32	202	-1,75	5,3	0,43
- Resto de mercado	3.367	-72,96	1.255	-4,02	121	-7,85	10,4	4,16
No de mercado	3.606	-65,42	934	-4,11	82	-5,49	11,4	1,46

#### 8. Gasto de los turistas internacionales según forma de organización

	Datos acumulados							
	Gasto total (millones de €)	Variación anual	Gasto medio por turista (euros)	Variación anual	Gasto medio diario (euros)	Variación anual	Duración media del viaje (días)	Variación anual
<b>TOTAL</b>	<b>16.747</b>	<b>-73,79</b>	<b>1.067</b>	<b>-2,94</b>	<b>139</b>	<b>-9,61</b>	<b>7,7</b>	<b>7,39</b>
Sin paquete	12.551	-72,34	1.035	-3,83	132	-10,20	7,8	7,09
Con paquete	4.196	-77,34	1.178	1,37	168	-4,50	7,0	6,15

## Encuesta de Gasto Turístico

Egatur

Agosto 2020

Datos provisionales

### 9. Gasto de los turistas internacionales según partidas de gasto

	Gasto total (millones de €)	Variación anual
<b>TOTAL</b>	<b>2.457</b>	<b>-79,01</b>
Gasto en paquete turístico	370	-84,36
Gasto no incluido en paquete turístico	2.086	-77,65
- Gasto en transporte internacional	362	-81,88
- Gasto en alojamiento	495	-77,21
- Gasto en manutención	434	-75,65
- Gasto en actividades	519	-76,97
- Otros gastos	278	-75,57

EGATUR (ANEXO DE TABLAS)

Agosto 2020

(3/3)

2 de octubre de 2020