

2 de diciembre de 2021

Estadística de Movimientos Turísticos en Fronteras (FRONTUR)
Octubre 2021. Datos provisionales**España recibe más de 5,1 millones de turistas internacionales en octubre, frente a 1 millón del mismo mes de 2020****El dato supone 440 mil turistas más que en septiembre y casi alcanza el registro del mes de agosto****Reino Unido es el principal país emisor, con 953.348 turistas, lo que representa el 18,6% del total**

España recibe en octubre la visita de más de 5,1 millones de turistas internacionales, un 402,7% más que en el mismo mes de 2020.

Reino Unido es el principal país de residencia, con 953.348 turistas, lo que representa el 18,6% del total y un aumento del 544,1% respecto a octubre de 2020.

Alemania y Francia son los siguientes países con más turistas que visitan España. Alemania aporta 927.906 turistas (un 1.013,5% más en tasa anual) y Francia 750.491 turistas (un 96,8% más).

En los 10 primeros meses de 2021 el número de turistas que visitan España aumenta un 39,3% y supera los 24,8 millones. En el mismo periodo de 2020 llegaron 17,8 millones

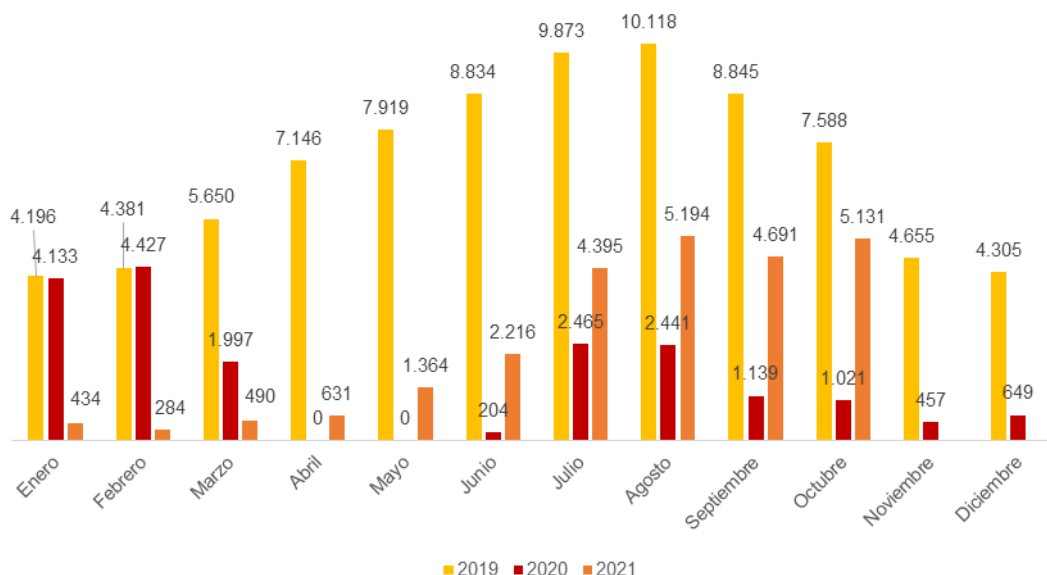
Los principales países emisores en los 10 primeros meses de 2021 son Francia (con cerca de 4,8 millones de turistas y un aumento del 30,8% respecto al mismo período de 2020), Alemania (con más de 4,3 millones, y un incremento del 93,2%) y Reino Unido (con casi 3,3 millones de turistas, un 11,0% más).

Llegada de turistas (*) internacionales según país de residencia

Octubre 2021	Datos mensuales		Datos acumulados	
	Valor absoluto	Variación anual	Valor absoluto	Variación anual
TOTAL	5.131.167	402,7	24.830.991	39,3
Alemania	927.906	1.013,5	4.311.762	93,2
Bélgica	207.655	419,2	1.178.410	73,9
Francia	750.491	96,8	4.790.833	30,8
Irlanda	141.568	840,3	490.378	59,2
Italia	216.438	472,9	1.291.780	43,3
Países Bajos	364.485	934,4	1.723.123	96,1
Portugal	145.348	232,0	982.804	39,8
Reino Unido	953.348	544,1	3.282.010	11,0
Suiza	188.522	1.133,0	819.599	123,4
Rusia	20.325	345,4	104.428	-30,2
Países nórdicos	372.166	628,5	1.314.359	15,6
Resto de Europa	394.101	301,9	2.401.250	53,3
Estados Unidos	129.994	1.438,4	587.382	49,1
Resto de América	171.309	442,4	752.245	-13,8
Resto del mundo	147.510	443,3	800.628	-21,6

(*): No incluye viajeros en tránsito ni visitantes de un solo día sin pernoctación (excursionistas)

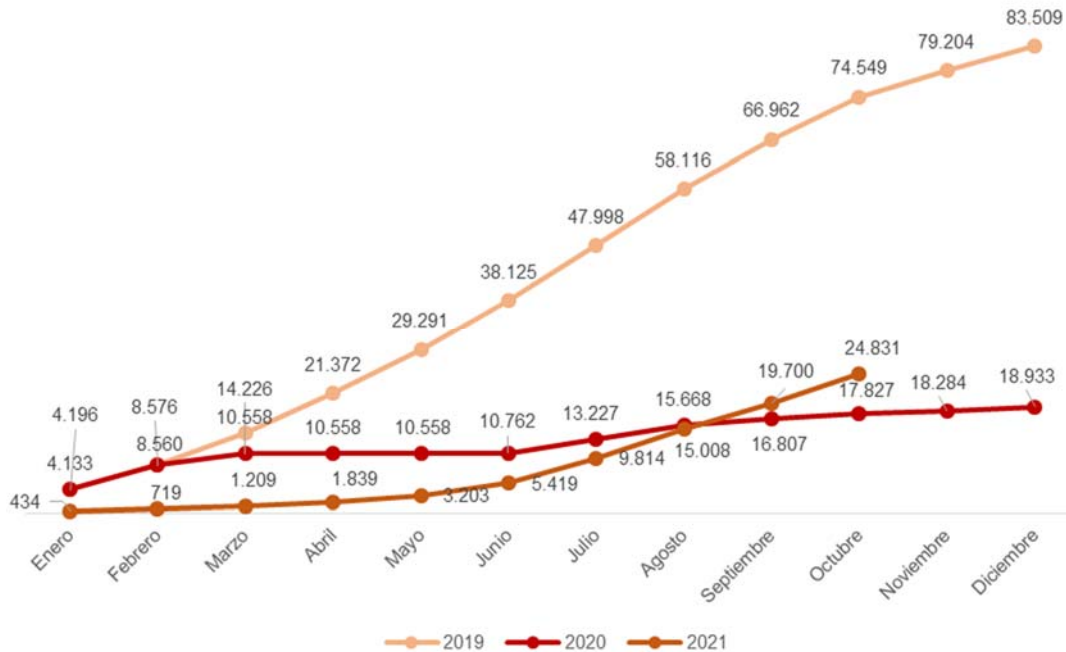
Llegada mensual de turistas internacionales. Comparativa 2019-2020-2021 (*) Miles



(*) Datos provisionales desde enero de 2021

Acumulado de llegadas de turistas internacionales. Comparativa 2019-2020-2021 (*)

Miles



(*) Datos provisionales desde enero de 2021

Comunidades autónomas de destino principal

Illes Balears es el primer destino principal de los turistas en octubre, con el 19,7% del total. Le siguen Canarias (19,4%) y Cataluña (16,7%).

A Illes Balears llegan más de un millón de turistas, un 1.099,5% más que en octubre de 2020. Los principales países de residencia de los visitantes de esta comunidad son Alemania (con 406.279) y Reino Unido (con 181.892).

El número de turistas que visitan Canarias aumenta un 626,2% y se sitúa en 994.249. De ellos, 325.796 proceden de Reino Unido y 217.680 de Alemania.

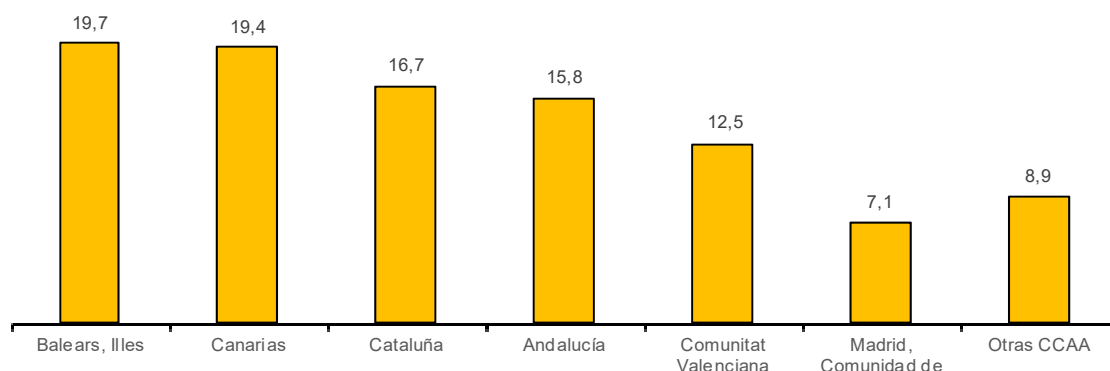
La tercera comunidad de destino principal por número de turistas es Cataluña, con 855.170 y un aumento anual del 270,2%. Francia es el principal país de origen (con 250.957 turistas), seguido del agregado Resto de Europa (con 103.240).

En el resto de comunidades el número de turistas se incrementa un 813,4% en Comunidad de Madrid, un 465,1% en Andalucía y un 261,6% en Comunitat Valenciana.

En el acumulado de los 10 primeros meses de 2021 las comunidades que más turistas reciben son Illes Balears (con casi 6,1 millones y un aumento del 261,0% respecto al mismo período de 2020), Cataluña (con casi 4,6 millones y un incremento del 23,5%) y Andalucía (con más de 3,4 millones, un 32,3% más).

Llegada de turistas internacionales por CCAA de destino principal

Porcentaje respecto al total



Llegada de turistas internacionales según comunidad autónoma de destino principal. Datos mensuales y acumulados

Octubre 2021	Datos mensuales		Datos acumulados	
	Valor absoluto	Variación anual	Valor absoluto	Variación anual
TOTAL	5.131.167	402,7	24.830.991	39,3
Andalucía	811.534	465,1	3.428.129	32,3
Balears, Illes	1.009.908	1.099,5	6.060.475	261,0
Canarias	994.249	626,2	3.342.448	-2,3
Cataluña	855.170	270,2	4.587.884	23,5
Comunitat Valenciana	641.189	261,6	3.253.278	34,6
Madrid, Comunidad de	362.058	813,4	1.507.859	-7,2
Otras CCAA	457.059	119,7	2.650.918	11,3

Llegada de turistas internacionales según comunidad autónoma de destino principal. Principales países emisores

Octubre 2021	Primer país emisor	Turistas	Segundo país emisor	Turistas
TOTAL	Reino Unido	953.348	Alemania	927.906
Andalucía	Reino Unido	169.487	Países Nórdicos	111.036
Balears, Illes	Alemania	406.279	Reino Unido	181.892
Canarias	Reino Unido	325.796	Alemania	217.680
Cataluña	Francia	250.957	Resto de Europa	103.240
Comunitat Valenciana	Reino Unido	149.075	Francia	105.380
Madrid, Comunidad de	América (sin EEUU)	98.947	Francia	40.661

Vías de acceso y forma de alojamiento principal

La vía aeroportuaria es la que sirve de entrada al mayor número de turistas en octubre, con más de 4,3 millones, lo que supone un aumento anual del 695,7%.

Por carretera llegan un 63,1% más de turistas, por ferrocarril un 127,9% más y por puerto un 499,3% más.

Llegada de turistas internacionales según vías de acceso

Octubre 2021	Datos mensuales		Datos acumulados	
	Valor	Variación	Valor	Variación
	absoluto	anual	absoluto	anual
TOTAL	5.131.167	402,7	24.830.991	39,3
Aeropuerto	4.314.743	695,7	19.311.435	49,4
Carretera	757.409	63,1	5.265.766	14,3
Tren	15.562	127,9	117.788	52,7
Puerto	43.452	499,3	136.002	-37,4

El número de turistas que utilizan el alojamiento de mercado como modo de alojamiento principal en octubre aumenta un 606,0% en tasa anual. Dentro de este tipo, el alojamiento hotelero crece un 653,9% y la vivienda en alquiler un 549,2%.

Por su parte, el alojamiento de no mercado aumenta un 121,9%. Los turistas alojados en vivienda de familiares o amigos suben un 146,7% y los hospedados en vivienda en propiedad un 105,6%.

Llegada de turistas internacionales según tipo de alojamiento

Octubre 2021	Datos mensuales		Datos acumulados	
	Valor	Variación	Valor	Variación
	absoluto	anual	absoluto	anual
TOTAL	5.131.167	402,7	24.830.991	39,3
Total alojamiento de mercado (*)	4.179.841	606,0	19.842.901	50,9
-Alojamiento hotelero	3.421.484	653,9	16.164.263	58,7
-Vivienda de alquiler	591.618	549,2	2.547.928	23,5
-Resto alojamiento de mercado	166.740	253,7	1.130.709	25,7
Alojamiento de no mercado	951.326	121,9	4.988.090	6,6
-Vivienda en propiedad	396.683	105,6	2.000.913	28,5
-Vivienda de familiares o amigos	504.886	146,7	2.754.279	-1,2
-Resto Alojamiento no de mercado	49.758	60,3	232.898	-30,9

(*): Se distinguen dos grupos principales de alojamiento, en función de si ha habido o no transacción monetaria: de mercado (alojamiento de pago; hoteles, alojamiento en alquiler, camping, casa rural y otro alojamiento de mercado) o de no mercado (vivienda en propiedad, vivienda de familiares o amigos y otro alojamiento de no mercado).

Motivo principal, duración de la estancia y organización del viaje

El *Ocio, recreo y vacaciones* es el motivo principal del viaje a España para 4,5 millones de turistas en octubre, lo que supone un incremento anual del 462,3%.

Por *Negocios, motivos profesionales* llegan 289.172 (un 310,4% más) y por *Otros motivos* 337.902 (un 126,2% más).

Llegada de turistas internacionales según motivo principal

Octubre 2021	Datos mensuales		Datos acumulados	
	Valor absoluto	Variación anual	Valor absoluto	Variación anual
TOTAL	5.131.167	402,7	24.830.991	39,3
Ocio, recreo y vacaciones	4.504.093	462,3	21.157.721	42,5
Negocios, motivos profesionales	289.172	310,4	1.594.153	37,2
Otros motivos	337.902	126,2	2.079.118	14,7

La duración de la estancia mayoritaria entre los turistas en octubre es la de cuatro a siete noches, con cerca de 2,5 millones y un aumento anual del 505,1%.

El número de visitantes aumenta un 33,3% entre los que no pernoctan (excursionistas) y un 194,0% entre los turistas con mayor duración (más de 15 noches).

Llegada de visitantes internacionales según duración de la estancia

Octubre 2021	Datos mensuales		Datos acumulados	
	Valor absoluto	Variación anual	Valor absoluto	Variación anual
TOTAL	7.344.829	173,9	41.093.707	21,5
Ninguna noche (*)	2.213.662	33,3	16.262.716	1,6
1 noche	214.134	98,1	1.223.952	5,0
De 2 a 3 noches	791.266	354,0	3.397.016	9,0
De 4 a 7 noches	2.485.446	505,1	11.035.779	40,5
De 8 a 15 noches	1.266.912	531,6	6.816.005	74,6
Más de 15 noches	373.408	194,0	2.358.240	32,1

(*): Excursionistas

En octubre 3,9 millones de turistas viajan sin paquete turístico, lo que supone un aumento anual del 327,2%. Con paquete turístico llegan casi 1,2 millones, un 1.075,6% más.

Llegada de turistas internacionales según forma de organización¹

Octubre 2021	Datos mensuales		Datos acumulados	
	Valor absoluto	Variación anual	Valor absoluto	Variación anual
TOTAL	5.131.167	402,7	24.830.991	39,3
Sin paquete turístico	3.921.451	327,2	20.092.969	42,9
Con paquete turístico	1.209.716	1.075,6	4.738.022	25,6

¹ Debe tenerse en cuenta que a los visitantes se les realiza la encuesta en el momento de su salida del país por lo que algunas de estas noches han podido ser disfrutadas en un período anterior.

Revisiones y actualización de datos

Los datos publicados hoy son provisionales y se revisarán en marzo del año próximo. Los resultados están disponibles en INEBase.

Nota metodológica

El objetivo principal de la Encuesta de Movimientos turísticos en frontera (FRONTUR) es estimar mensualmente el número de visitantes no residentes en España que llegan a nuestro país, así como conocer las características principales de los viajes que realizan esos visitantes. Para la elaboración de FRONTUR se siguen las definiciones y recomendaciones internacionales de la OMT y de EUROSTAT en esta materia.

Tipo de operación: estadística continua de periodicidad mensual.

Ámbito poblacional: se refiere a los no residentes en España que entran a nuestro país, hayan o no pernoctado, así como a los que pasan por nuestro país en tránsito.

Ámbito geográfico: todo el territorio nacional, la muestra se recoge en los principales puntos de acceso de los viajeros no residentes, tanto en carretera, aeropuertos, puertos y ferrocarril.

Período de referencia de los resultados: mes.

Tamaño muestral: el tamaño muestral teórico anual de FRONTUR supera las 450.000 encuestas, que se reparten a lo largo del año, teniendo en cuenta la estacionalidad de los flujos de viajeros.

Tipo de muestreo: para cada vía se definen estratos que agrupan puntos fronterizos, aeropuertos, puertos o líneas ferroviarias. En la afijación muestral de carretera y aeropuerto se distingue además el día de la semana en el que se realizan las encuestas, diferenciando los días laborables de los fines de semana y festivos. En aeropuertos se definen 21 relaciones aéreas (aeropuerto español de origen-país del aeropuerto de destino).

Método de recogida: la recogida de información se realiza por entrevista directa cuando el viajero abandona España, mediante cuestionario electrónico multilingüe.

Para más información se puede tener acceso a la metodología en:

http://www.ine.es/daco/daco42/frontur/frontur_egatur_metodologia.pdf

Y al informe metodológico estandarizado en:

<http://www.ine.es/dynt3/metadatos/es/RespuestaDatos.html?oe=16028>

Las estadísticas del INE se elaboran de acuerdo con el Código de Buenas Prácticas de las Estadísticas Europeas, que fundamenta la política y estrategia de calidad de la institución. Para más información, véase la sección de **Calidad en el INE y Código de Buenas Prácticas** en la página web del INE.

Más información en www.ine.es Twitter: [@es_ine](https://twitter.com/es_ine) Todas las notas de prensa en: www.ine.es/prensa/prensa.htm

Gabinete de prensa: Teléfonos: 91 583 93 63 /94 08 — gprensa@ine.es

Área de información: Teléfono: 91 583 91 00 – www.ine.es/infoine
