

## Estadística de Movimientos Turísticos en Fronteras (FRONTUR) Diciembre 2020 y año 2020. Datos provisionales

**España recibe 648.669 turistas internacionales en diciembre, un 84,9% menos que en el mismo mes de 2019**

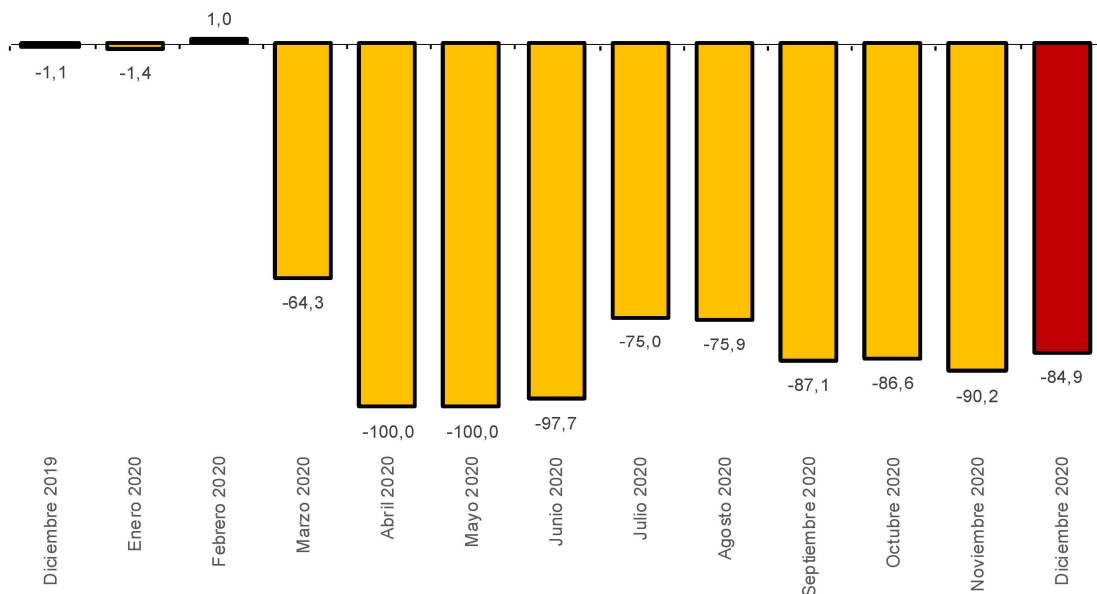
**En el conjunto de 2020 han visitado España 19,0 millones de turistas, frente a los 83,5 millones de 2019**

España recibe en diciembre la visita de 648.669 turistas internacionales, un 84,9% menos que en el mismo mes de 2019.

Francia es el principal país de residencia, con 164.264 turistas, lo que representa el 25,3% del total y un descenso del 70,3% respecto a diciembre de 2019.

Reino Unido y Alemania son los siguientes países con más turistas que visitan España. Reino Unido aporta 109.700 turistas (un 86,0% menos en tasa anual) y Alemania 82.840 turistas (un 83,3% menos).

### Llegada de turistas internacionales por meses Variación anual. Porcentaje



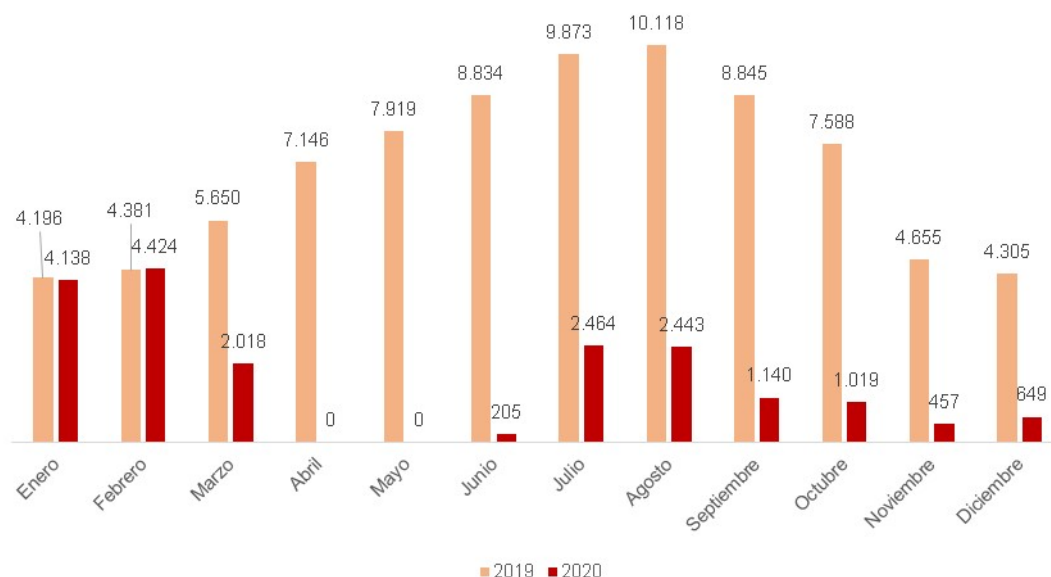
## Llegada de turistas (\*) internacionales según país de residencia

Diciembre 2020	Datos mensuales		Datos acumulados	
	Valor absoluto	Variación anual	Valor absoluto	Variación anual
TOTAL	648.669	-84,9	18.957.856	-77,3
Alemania	82.840	-83,3	2.410.492	-78,4
Bélgica	37.958	-70,8	747.016	-70,4
Francia	164.264	-70,3	3.877.619	-65,2
Irlanda	12.641	-84,9	329.759	-84,9
Italia	24.933	-91,8	948.389	-79,1
Países Bajos	21.399	-86,9	922.797	-75,0
Portugal	32.733	-76,0	762.275	-68,6
Reino Unido	109.700	-86,0	3.173.861	-82,4
Suiza	17.335	-80,5	398.925	-78,0
Países nórdicos	20.302	-94,4	1.172.711	-78,8
Resto de Europa (**)	71.063	-82,2	1.840.481	-76,3
Estados Unidos	7.113	-95,9	407.437	-87,7
Resto de América	24.214	-89,8	913.921	-75,7
Resto del mundo	22.174	-94,3	1.052.172	-81,4

(\*): No incluye viajeros en tránsito ni visitantes de un solo día sin pernoctación (excursionistas)

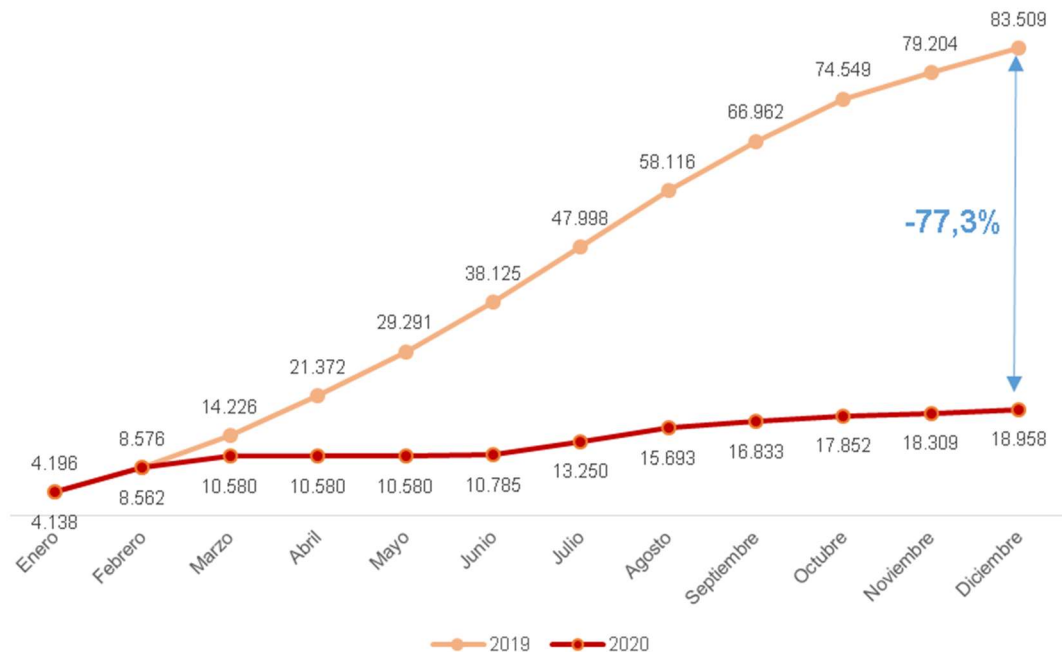
(\*\*): Incluye la estimación de Rusia debido al tamaño insuficiente de muestra para ese país

## Llegada mensual de turistas internacionales. Comparativa 2019-2020 (\*) Miles



(\*) Datos provisionales desde enero de 2020

## Acumulado de llegadas de turistas internacionales. Comparativa 2019-2020 (\*) Miles



(\*) Datos provisionales desde enero de 2020

### Comunidades autónomas de destino principal

Canarias es el primer destino principal de los turistas en diciembre, con el 31,9% del total. Le siguen Cataluña (15,0%) y Comunitat Valenciana (11,1%).

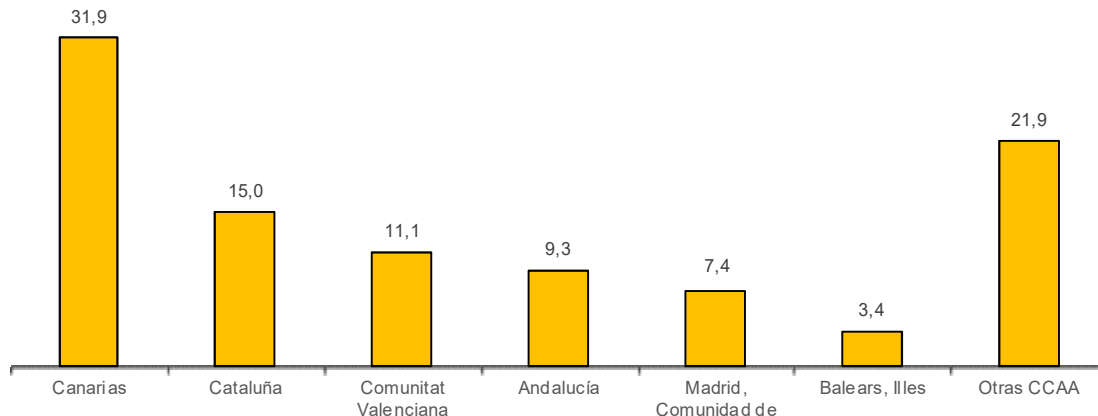
A Canarias llegan 207.064 turistas, un 82,8% menos que en diciembre de 2019. Los principales países de residencia de los turistas de esta comunidad son Reino Unido (con el 34,8% del total) y Alemania (24,5%).

El número de turistas que visitan Cataluña disminuye un 90,2% y se sitúa en 97.305 turistas. El 47,2% procede de Francia y el 15,4% del agregado de resto de Europa.

La tercera comunidad de destino principal por número de turistas es Comunitat Valenciana, con 71.865 turistas y una disminución del 84,2%. Francia es el principal país de origen (con el 20,2% del total), seguido de Reino Unido (17,8%).

En el resto de comunidades el número de turistas desciende un 82,3% en Illes Balears, un 89,1% en Andalucía y un 90,9% en Comunidad de Madrid.

## Llegada de turistas internacionales por CCAA de destino principal Porcentaje respecto al total



## Llegada de turistas internacionales según comunidad autónoma de destino principal. Datos mensuales y acumulados

Diciembre 2020	Datos mensuales		Datos acumulados	
	Valor absoluto	Variación anual	Valor absoluto	Variación anual
<b>TOTAL</b>	648.669	-84,9	18.957.856	-77,3
Andalucía	60.577	-89,1	2.704.566	-77,5
Balears, Illes	22.083	-82,3	1.721.680	-87,4
Canarias	207.064	-82,8	3.787.456	-71,2
Cataluña	97.305	-90,2	3.875.947	-80,0
Comunitat Valenciana	71.865	-84,2	2.548.993	-73,3
Madrid, Comunidad de	47.885	-90,9	1.707.231	-77,7
Otras CCAA	141.891	-68,1	2.611.984	-67,8

## Llegada de turistas internacionales según comunidad autónoma de destino principal. Principales países emisores

Diciembre 2020	Primer país emisor	% turistas	Segundo país emisor	% turistas
	<b>TOTAL</b>	Francia	25,3	Reino Unido
Andalucía	Francia	22,8	Reino Unido	12,8
Balears, Illes	Alemania	38,5	Resto de Europa	21,2
Canarias	Reino Unido	34,8	Alemania	24,5
Cataluña	Francia	47,2	Resto de Europa	15,4
Comunitat Valenciana	Francia	20,2	Reino Unido	17,8
Madrid, Comunidad de	Francia	18,5	Italia	15,7

## Vías de acceso y forma de alojamiento principal

La vía aeroportuaria es la que sirve de entrada al mayor número de turistas en diciembre, con 406.459 turistas, lo que supone un descenso del 88,4% respecto al mismo mes de 2019.

Por ferrocarril llegan un 33,3% menos de turistas, por carretera un 68,4% menos y por puerto un 96,9% menos.

## Llegada de turistas internacionales según vías de acceso

Diciembre 2020	Datos mensuales		Datos acumulados	
	Valor	Variación	Valor	Variación
	absoluto	anual	absoluto	anual
TOTAL	648.669	-84,9	18.957.856	-77,3
Aeropuerto	406.459	-88,4	13.658.789	-80,1
Carretera	230.798	-68,4	4.958.639	-61,1
Tren	9.534	-33,3	90.135	-74,0
Puerto	1.878	-96,9	250.293	-85,5

El número de turistas que utilizan el alojamiento de mercado como modo de alojamiento principal en diciembre disminuye un 87,9% en tasa anual. Dentro de este tipo, el alojamiento hotelero baja un 87,8% y la vivienda en alquiler un 90,8%.

Por su parte, el alojamiento de no mercado desciende un 74,3%. Los turistas alojados en vivienda de familiares o amigos bajan un 78,6% y los hospedados en vivienda en propiedad un 68,6%.

## Llegada de turistas internacionales según tipo de alojamiento

Diciembre 2020	Datos mensuales		Datos acumulados	
	Valor	Variación	Valor	Variación
	absoluto	anual	absoluto	anual
TOTAL	648.669	-84,9	18.957.856	-77,3
Total alojamiento de mercado (*)	407.188	-87,9	13.879.784	-79,7
-Alojamiento hotelero	334.596	-87,8	10.770.752	-80,4
-Vivienda de alquiler	39.839	-90,8	2.153.320	-76,9
-Resto alojamiento de mercado	32.752	-83,1	955.712	-76,9
Alojamiento de no mercado	241.482	-74,3	5.078.072	-66,4
-Vivienda en propiedad	88.051	-68,6	1.707.210	-64,7
-Vivienda de familiares o amigos	127.175	-78,6	2.989.667	-67,8
-Resto Alojamiento no de mercado	26.256	-59,8	381.195	-62,3

(\*): Se distinguen dos grupos principales de alojamiento, en función de si ha habido o no transacción monetaria: de mercado (alojamiento de pago; hoteles, alojamiento en alquiler, camping, casa rural y otro alojamiento de mercado) o de no mercado (vivienda en propiedad, vivienda de familiares o amigos y otro alojamiento de no mercado).

## Motivo principal, duración de la estancia y organización del viaje

El *Ocio, recreo y vacaciones* es el motivo principal del viaje a España para 384.826 turistas en diciembre, lo que supone un descenso del 89,1% respecto al mismo mes de 2019.

Por *Negocios, motivos profesionales* llegan 102.227 (un 73,4% menos) y por *Otros motivos* 161.616 (un 58,2% menos).

## Llegada de turistas internacionales según motivo principal

Diciembre 2020	Datos mensuales		Datos acumulados	
	Valor absoluto	Variación anual	Valor absoluto	Variación anual
<b>TOTAL</b>	648.669	-84,9	18.957.856	-77,3
Ocio, recreo y vacaciones	384.826	-89,1	15.541.914	-78,7
Negocios, motivos profesionales	102.227	-73,4	1.357.313	-74,9
Otros motivos	161.616	-58,2	2.058.629	-59,8

La duración de la estancia mayoritaria entre los turistas en diciembre es la de cuatro a siete noches, con 235.765 turistas y una disminución anual del 88,1%.

El número de visitantes desciende un 69,5% entre los que no pernoctan (excursionistas) y un 68,6% entre los turistas con mayor duración (más de 15 noches).

## Llegada de visitantes internacionales según duración de la estancia

Diciembre 2020	Datos mensuales		Datos acumulados	
	Valor absoluto	Variación anual	Valor absoluto	Variación anual
<b>TOTAL</b>	1.573.694	-78,5	36.478.039	-71,1
Ninguna noche (*)	925.024	-69,5	17.520.183	-58,9
1 noche	95.266	-65,4	1.313.199	-68,9
De 2 a 3 noches	93.428	-90,3	3.288.654	-78,8
De 4 a 7 noches	235.765	-88,1	8.242.709	-79,2
De 8 a 15 noches	113.451	-84,4	4.133.264	-78,0
Más de 15 noches	110.760	-68,6	1.980.031	-62,6

(\*): Excursionistas

En diciembre 537.291 turistas viajan sin paquete turístico, lo que supone un descenso anual del 83,0%. Con paquete turístico llegan casi 111.379 turistas, un 90,2% menos.

## Llegada de turistas internacionales según forma de organización<sup>1</sup>

Diciembre 2020	Datos mensuales		Datos acumulados	
	Valor absoluto	Variación anual	Valor absoluto	Variación anual
<b>TOTAL</b>	648.669	-84,9	18.957.856	-77,3
Sin paquete turístico	537.291	-83,0	14.992.136	-75,0
Con paquete turístico	111.379	-90,2	3.965.720	-83,2

<sup>1</sup> Debe tenerse en cuenta que a los visitantes se les realiza la encuesta en el momento de su salida del país por lo que algunas de estas noches han podido ser disfrutadas en un período anterior.

## Resultados del conjunto del año 2020

Durante el año 2020 visitaron España 19,0 millones de turistas, lo que supuso un descenso del 77,3% respecto al año anterior.

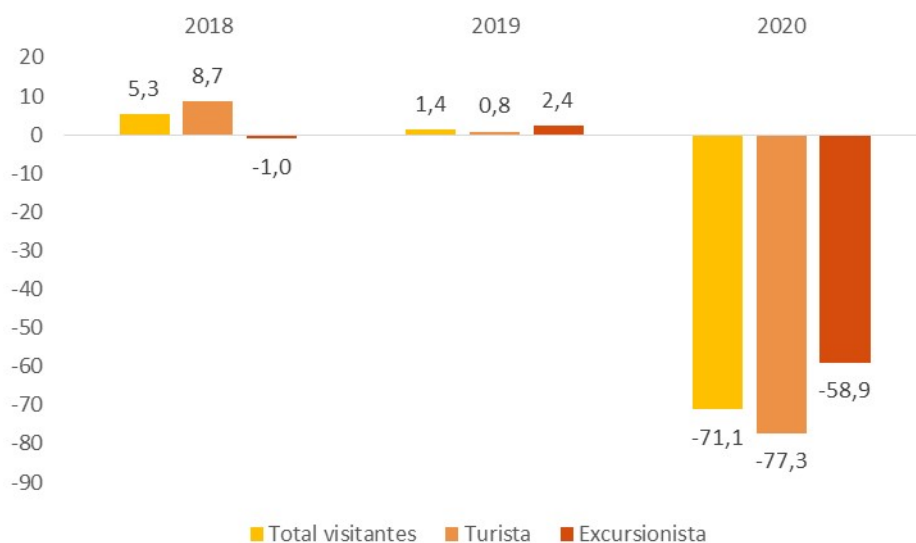
El número de excursionistas disminuyó un 58,9% y se situó en 17,5 millones.

### Llegadas de visitantes internacionales por tipo de visitante

	2020		2019	
	Valor absoluto	Variación anual	Valor absoluto	Variación anual
Total visitantes	36.478.039	-71,1	126.170.086	1,4
Excursionistas	17.520.183	-58,9	42.660.933	2,4
Turistas	18.957.856	-77,3	83.509.153	0,8

### Llegada de visitantes internacionales según tipo de visitante

Variación anual



Los principales países de residencia de los turistas que visitaron España durante el año 2020 fueron Francia, Reino Unido y Alemania. La llegada de turistas residentes en Francia descendió un 65,2%, la de turistas procedentes del Reino Unido un 82,4%, y la de turistas alemanes un 78,4%.

## Llegada de turistas (\*) internacionales según país de residencia

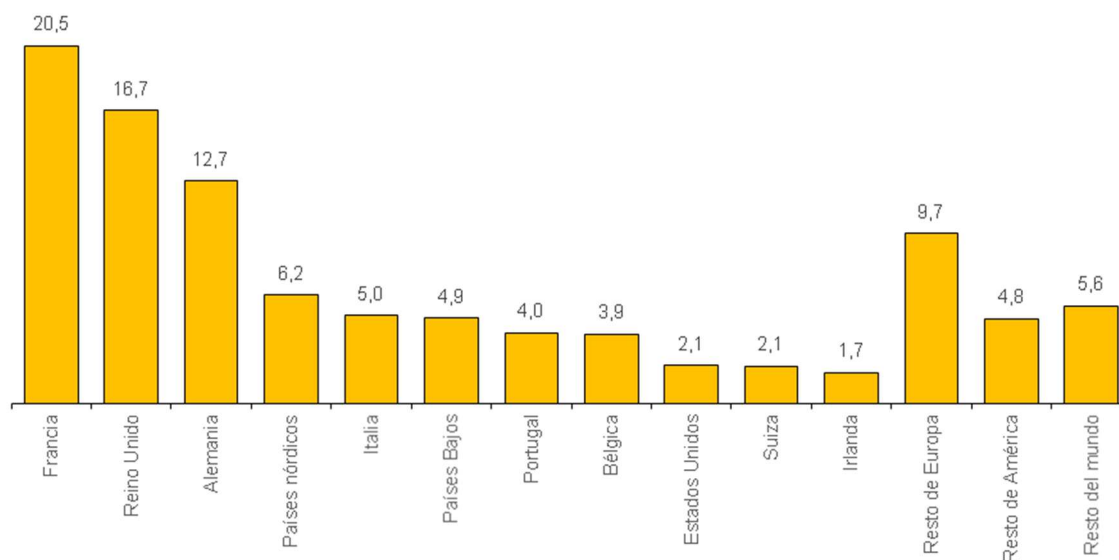
	2020		2019	
	Valor absoluto	Variación anual	Valor absoluto	Variación anual
TOTAL	18.957.856	-77,3	83.509.153	0,8
Alemania	2.410.492	-78,4	11.158.022	-2,3
Bélgica	747.016	-70,4	2.525.887	0,8
Francia	3.877.619	-65,2	11.147.397	-1,3
Irlanda	329.759	-84,9	2.177.592	6,0
Italia	948.389	-79,1	4.534.515	3,3
Países Bajos	922.797	-75,0	3.684.260	-4,4
Portugal	762.275	-68,6	2.428.790	3,6
Reino Unido	3.173.861	-82,4	18.012.484	-2,8
Suiza	398.925	-78,0	1.811.865	-3,8
Países nórdicos	1.172.711	-78,8	5.530.112	-4,7
Resto de Europa**	1.840.481	-76,3	7.755.501	7,3
Estados Unidos	407.437	-87,7	3.324.870	12,3
Resto de América	913.921	-75,7	3.767.277	10,4
Resto del mundo	1.052.172	-81,4	5.650.583	9,9

(\*): No incluye viajeros en tránsito ni visitantes de un solo día sin pernoctación (excursionistas)

(\*\*): Incluye la estimación de Rusia debido al tamaño insuficiente de muestra para ese país

## Llegada de turistas internacionales según país de residencia

Porcentaje respecto al total



Cataluña fue la principal comunidad autónoma de destino principal en 2020, con el 20,4% del total de los turistas. Por detrás se situaron Canarias (con el 20,0%) y Andalucía (con el 14,3%).

A Cataluña llegaron cerca de 3,9 millones de turistas, un 80,0% menos que en 2019. Los principales países de residencia de los turistas de esta comunidad fueron Francia (con el 33,8% del total) y el agregado resto del mundo (14,0%).



El número de turistas que visitaron Canarias descendió un 71,2% y se situó cerca de los 3,8 millones. El 30,4% procedió de Reino Unido y 21,4% de Alemania.

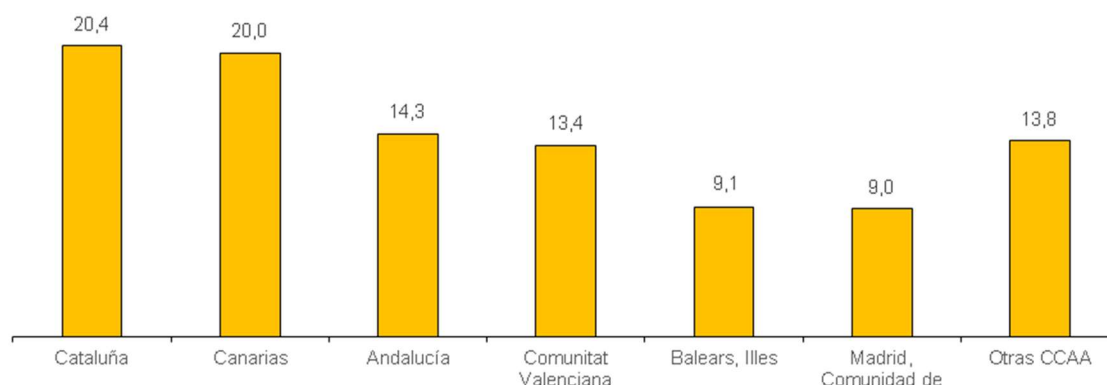
La tercera comunidad de destino principal por número de turistas fue Andalucía, con más de 2,7 millones de turistas y una disminución anual del 77,5%. Reino Unido fue el principal país de origen (con el 21,8% del total), seguido de Francia (13,9%).

Por su parte, Comunitat Valenciana recibió 2,5 millones de turistas (un 73,3% menos que en 2019), Illes Balears 1,7 millones (un 87,4% menos) y Comunidad de Madrid 1,7 millones (un 77,7% menos).

## Llegada de turistas internacionales según comunidad autónoma de destino principal

	2020		2019	
	Valor absoluto	Variación anual	Valor absoluto	Variación anual
TOTAL	18.957.856	-77,3	83.509.153	0,8
Andalucía	2.704.566	-77,5	12.023.153	2,9
Balears, Illes	1.721.680	-87,4	13.679.781	-1,2
Canarias	3.787.456	-71,2	13.146.863	-4,4
Cataluña	3.875.947	-80,0	19.375.152	0,9
Comunitat Valenciana	2.548.993	-73,3	9.535.496	3,6
Madrid, Comunidad de	1.707.231	-77,7	7.640.980	7,0
Otras CCAA	2.611.984	-67,8	8.107.727	1,6

## Llegada de turistas internacionales por CCAA de destino principal Porcentaje respecto al total



## Vías de acceso y forma de alojamiento principal

En cuanto a la forma de entrada a España, 13,7 millones de turistas utilizaron la vía aérea en 2020, con una disminución del 80,1%. Por carretera llegaron cerca de 5,0 millones, un 61,1% menos.

## Llegada de turistas internacionales según vías de acceso

	2020		2019	
	Valor absoluto	Variación anual	Valor absoluto	Variación anual
TOTAL	18.957.856	-77,3	83.509.153	0,8
Aeropuerto	13.658.789	-80,1	68.691.898	1,7
Carretera	4.958.639	-61,1	12.749.717	-1,3
Tren	90.135	-74,0	346.756	2,5
Puerto	250.293	-85,5	1.720.782	-14,5

Por tipo de alojamiento, el de mercado fue utilizado por 13,9 millones de turistas (un 79,7% menos que en el año 2019) y el de no mercado por 5,1 millones (un 66,4% menos).

## Llegada de turistas internacionales según tipo de alojamiento

	2020		2019	
	Valor absoluto	Variación anual	Valor absoluto	Variación anual
TOTAL	18.957.856	-77,3	83.509.153	0,8
Total alojamiento de mercado (*)	13.879.784	-79,7	68.376.164	2,5
-Alojamiento hotelero	10.770.752	-80,4	54.909.689	4,0
-Vivienda de alquiler	2.153.320	-76,9	9.328.475	-4,1
-Resto alojamiento de mercado	955.712	-76,9	4.138.001	-0,3
Alojamiento de no mercado	5.078.072	-66,4	15.132.989	-6,1
-Vivienda en propiedad	1.707.210	-64,7	4.842.256	0,5
-Vivienda de familiares o amigos	2.989.667	-67,8	9.278.965	-6,3
-Resto Alojamiento no de mercado	381.195	-62,3	1.011.769	-27,3

(\*): Se distinguen dos grupos principales de alojamiento, en función de si ha habido o no transacción monetaria: de mercado (alojamiento de pago; hoteles, alojamiento en alquiler, camping, casa rural y otro alojamiento de mercado) o de no mercado (vivienda en propiedad, vivienda de familiares o amigos y otro alojamiento de no mercado).

## Motivo principal, duración de la estancia y organización del viaje

El motivo mayoritario de los turistas en sus viajes a España durante 2020 fue el *Ocio, recreo y vacaciones*. Por esta causa llegaron 15,5 millones, con una reducción anual del 78,7%. Por *Negocios, motivos profesionales* llegaron 1,4 millones de turistas (un 74,9% menos).

## Llegada de turistas internacionales según motivo principal

	2020		2019	
	Valor absoluto	Variación anual	Valor absoluto	Variación anual
TOTAL	18.957.856	-77,3	83.509.153	0,8
Ocio, recreo y vacaciones	15.541.914	-78,7	72.976.423	1,1
Negocios, motivos profesionales	1.357.313	-74,9	5.409.183	7,7
Otros motivos	2.058.629	-59,8	5.123.547	-8,7

La duración de la estancia mayoritaria entre los turistas en 2020 fue la de cuatro a siete noches, con 8,2 millones de turistas y un descenso del 79,2%.

## Llegada de visitantes internacionales según duración de la estancia

	2020		2019	
	Valor absoluto	Variación anual	Valor absoluto	Variación anual
TOTAL	36.478.039	-71,1	126.170.086	1,4
Ninguna noche (*)	17.520.183	-58,9	42.660.933	2,4
1 noche	1.313.199	-68,9	4.220.546	-4,4
De 2 a 3 noches	3.288.654	-78,8	15.486.323	6,0
De 4 a 7 noches	8.242.709	-79,2	39.692.993	2,3
De 8 a 15 noches	4.133.264	-78,0	18.819.043	-3,4
Más de 15 noches	1.980.031	-62,6	5.290.248	-4,1

(\*): Excursionistas.

En lo referente a la forma de organización del viaje, 15,0 millones de turistas llegaron a España sin paquete turístico durante 2020 (un 75,0% menos que en 2019) y 4,0 millones con paquete turístico (un 83,2% menos).

## Llegada de turistas internacionales según forma de organización

	2020		2019	
	Valor absoluto	Variación anual	Valor absoluto	Variación anual
TOTAL	18.957.856	-77,3	83.509.153	0,8
Sin paquete turístico	14.992.136	-75,0	59.970.483	2,7
Con paquete turístico	3.965.720	-83,2	23.538.670	-3,6

## **Nota sobre el efecto de la COVID-19 en las operaciones estadísticas FRONTUR y EGATUR en el mes de diciembre**

La finalización del estado de alarma vigente desde el 17 de marzo de 2020 no ha supuesto la supresión de los controles de acceso a España por las diferentes vías, por lo que, aunque desde el día 21 de junio ya no está vigente, se han sucedido distintas órdenes que han restringido el libre acceso de viajeros a España. En el mes de noviembre la normativa vigente, que en gran medida había sido establecida ya los meses precedentes, es la recogida por las siguientes órdenes:

- Orden INT/657/2020, de 17 de julio, *por la que se modifican los criterios para la aplicación de una restricción temporal de viajes no imprescindibles desde terceros países a la Unión Europea y países asociados Schengen por razones de orden público y salud pública con motivo de la crisis sanitaria ocasionada por la COVID-19.*
- Orden INT/734/2020, de 30 de julio, *por la que se modifica la Orden INT/657/2020, de 17 de julio, por la que se modifican los criterios para la aplicación de una restricción temporal de viajes no imprescindibles desde terceros países a la Unión Europea y países asociados Schengen por razones de orden público y salud pública con motivo de la crisis sanitaria ocasionada por la COVID-19.*
- Orden INT/805/2020, de 28 de agosto, *por la que se modifica la Orden INT/657/2020, de 17 de julio, por la que se modifican los criterios para la aplicación de una restricción temporal de viajes no imprescindibles desde terceros países a la Unión Europea y países asociados Schengen por razones de orden público y salud pública con motivo de la crisis sanitaria ocasionada por la COVID-19.*
- Orden INT/851/2020, de 14 de septiembre, *por la que se prorroga la Orden INT/657/2020, de 17 de julio, por la que se modifican los criterios para la aplicación de una restricción temporal de viajes no imprescindibles desde terceros países a la Unión Europea y países asociados Schengen por razones de orden público y salud pública con motivo de la crisis sanitaria ocasionada por la COVID-19.*
- Orden INT/913/2020, de 29 de septiembre, *por la que se prorroga la Orden INT/657/2020, de 17 de julio, por la que se modifican los criterios para la aplicación de una restricción temporal de viajes no imprescindibles desde terceros países a la Unión Europea y países asociados Schengen por razones de orden público y salud pública con motivo de la crisis sanitaria ocasionada por la COVID-19.*
- Orden INT/1006/2020, de 29 de octubre, *por la que se modifica la Orden INT/657/2020, de 17 de julio, por la que se modifican los criterios para la aplicación de una restricción temporal de viajes no imprescindibles desde terceros países a la Unión Europea y países asociados Schengen por razones de orden público y salud pública con motivo de la crisis sanitaria ocasionada por la COVID-19.*
- Orden INT/1119/2020, de 27 de noviembre, *por la que se prorroga la Orden INT/657/2020, de 17 de julio, por la que se modifican los criterios para la aplicación de una restricción temporal de viajes no imprescindibles desde terceros países a la Unión Europea y países asociados Schengen por razones de orden público y salud pública con motivo de la crisis sanitaria ocasionada por la COVID-19.*

Estas normas regulan las restricciones de acceso desde terceros países, estableciendo una lista concreta de países, cuyos residentes no se ven afectados por las restricciones. Esta lista

es objeto de actualización en distintos órdenes en función de la evolución sanitaria de los distintos países.

Por lo tanto, en la determinación del número de visitantes estimado por las estadísticas FRONTUR-EGATUR, se han tenido en cuenta una serie de restricciones coherentes con las órdenes antes citadas.

Estas restricciones se han limitado a las vías de acceso de puerto y aeropuerto, donde no se han contemplado visitantes que acceden a España desde terceros países fuera del espacio europeo Schengen, más allá de los países detallados explícitamente en las ordenes citadas anteriormente.

No obstante, tanto las excepciones que fijan las disposiciones mencionadas como la forma en la que se lleva a cabo la recogida de datos determinan que hay algunos aspectos de la operación que deben tenerse en cuenta en noviembre, coherentemente con su tratamiento en los meses precedentes.

Los ciudadanos de nacionalidad española residentes en otros países sí tienen permitido el acceso al territorio español, incluso fuera de la lista de países antes citada, así como otros viajeros con causa justificada que podrían considerarse, en algunos casos visitantes. Sin embargo, el reducido volumen de esos flujos y la imposibilidad de su caracterización acertada desaconsejan la contabilización de los mismos.

A lo largo del mes de noviembre se ha continuado el proceso de encuestación, no obstante las nuevas condiciones de acceso a los lugares donde se produce y a los propios entrevistados, derivadas de la crisis sanitaria, todavía no han permitido el desarrollo completo del mismo, por lo que las posibles dificultades derivadas de este hecho se están solventando con los mecanismos habituales de complemento de muestra que tiene diseñada la propia metodología de esta operación estadística.

Teniendo en cuenta todos estos aspectos, se han podido construir, con suficiente garantía, los estimadores mensuales habituales y, por lo tanto, **el INE considera que los datos proporcionados por las estadísticas de FRONTUR y EGATUR tienen la suficiente calidad para ser difundidos y utilizados por los usuarios habituales de estas operaciones.**

## Nota metodológica

El objetivo principal de la Encuesta de Movimientos turísticos en frontera (FRONTUR) es estimar mensualmente el número de visitantes no residentes en España que llegan a nuestro país, así como conocer las características principales de los viajes que realizan esos visitantes. Para la elaboración de FRONTUR se siguen las definiciones y recomendaciones internacionales de la OMT y de EUROSTAT en esta materia.

**Tipo de operación:** estadística continua de periodicidad mensual.

**Ámbito poblacional:** se refiere a los no residentes en España que entran a nuestro país, hayan o no pernoctado, así como a los que pasan por nuestro país en tránsito.

**Ámbito geográfico:** todo el territorio nacional, la muestra se recoge en los principales puntos de acceso de los viajeros no residentes, tanto en carretera, aeropuertos, puertos y ferrocarril.

**Período de referencia de los resultados:** mes.

**Tamaño muestral:** el tamaño muestral teórico anual de FRONTUR supera las 450.000 encuestas, que se reparten a lo largo del año, teniendo en cuenta la estacionalidad de los flujos de viajeros.

**Tipo de muestreo:** para cada vía se definen estratos que agrupan puntos fronterizos, aeropuertos, puertos o líneas ferroviarias. En la afijación muestral de carretera y aeropuerto se distingue además el día de la semana en el que se realizan las encuestas, diferenciando los días laborables de los fines de semana y festivos. En aeropuertos se definen 21 relaciones aéreas (aeropuerto español de origen-país del aeropuerto de destino).

**Método de recogida:** la recogida de información se realiza por entrevista directa cuando el viajero abandona España, mediante cuestionario electrónico multilingüe.

Para más información se puede tener acceso a la metodología en:

[http://www.ine.es/daco/daco42/frontur/frontur\\_egatur\\_metodologia.pdf](http://www.ine.es/daco/daco42/frontur/frontur_egatur_metodologia.pdf)

Y al informe metodológico estandarizado en:

<http://www.ine.es/dynt3/metadatos/es/RespuestaDatos.html?oe=16028>

Las estadísticas del INE se elaboran de acuerdo con el Código de Buenas Prácticas de las Estadísticas Europeas, que fundamenta la política y estrategia de calidad de la institución. Para más información, véase la sección de **Calidad en el INE y Código de Buenas Prácticas** en la página web del INE.

---

Más información en [www.ine.es](http://www.ine.es) Twitter: [@es\\_ine](https://twitter.com/es_ine) Todas las notas de prensa en: [www.ine.es/prensa/prensa.htm](http://www.ine.es/prensa/prensa.htm)

Gabinete de prensa: Teléfonos: 91 583 93 63 /94 08 — [gprensa@ine.es](mailto:gprensa@ine.es)

Área de información: Teléfono: 91 583 91 00 – [www.ine.es/infoine](http://www.ine.es/infoine)

---