

26 de noviembre de 2020

Índices de Cifra de Negocios Empresarial (ICNE). Base 2015
Septiembre 2020. Datos provisionales

La Cifra de Negocios Empresarial¹ registra una variación mensual del 2,1% en septiembre si se eliminan los efectos estacionales y de calendario

La tasa anual del ICNE es del -11,2% en la serie corregida de efectos estacionales y de calendario, y del -9,5% en la serie original

Principales resultados

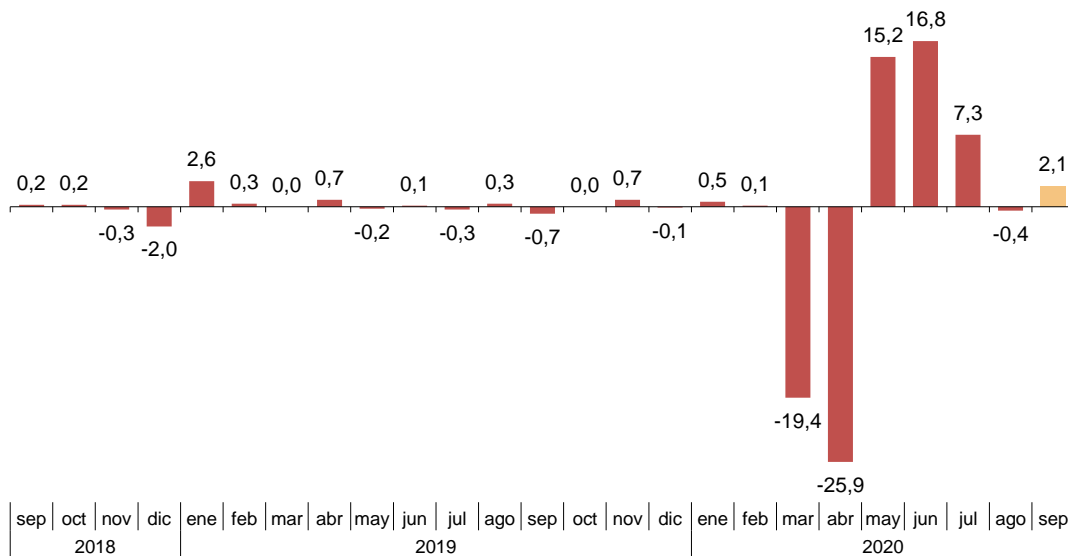
- En el mes de septiembre la cifra de negocios de las empresas registra una subida mensual del 2,1%. Este incremento es generalizado en todos los sectores.
- El sector de la industria extractiva y manufacturera registra el mayor incremento mensual (2,9%), mientras que Suministro de energía y agua presenta el aumento más moderado (del 1,3%).
- La facturación de las empresas sigue sin alcanzar los registros de hace un año y en conjunto baja un 11,2% respecto a septiembre de 2019. Todos los sectores presentan tasas anuales negativas. El mayor descenso se da en los *Servicios no financieros de mercado* (-22,8%).

¹ Conforme se recoge en la metodología de este índice de valor, la información se presenta en términos corrientes (nominales), esto es, sin ajustar los efectos en las variaciones de precios en el mismo.

Evolución mensual del ICNE

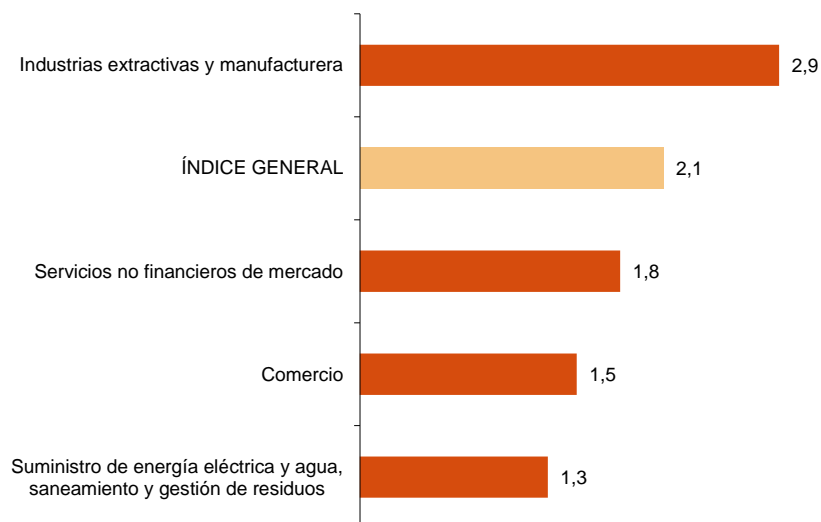
La variación mensual del Índice general de Cifra de Negocios Empresarial (ICNE) entre los meses de septiembre y agosto de 2020, eliminando los efectos estacionales y de calendario, es del 2,1%. Esta tasa es 2,5 puntos superior a la del mes anterior.

Índice General de Cifra de Negocios Empresarial. Corregido de efectos estacionales y de calendario. Tasa mensual. Porcentaje



Los cuatro sectores analizados presentan tasas positivas. Los mayores aumentos se dan en *Industrias extractivas y manufacturera* (2,9%) y *Servicios no financieros de mercado* (1,8%).

Índice General de Cifra de Negocios Empresarial: General y por sectores. Corregido de efectos estacionales y de calendario. Septiembre 2020. Tasa mensual. Porcentaje

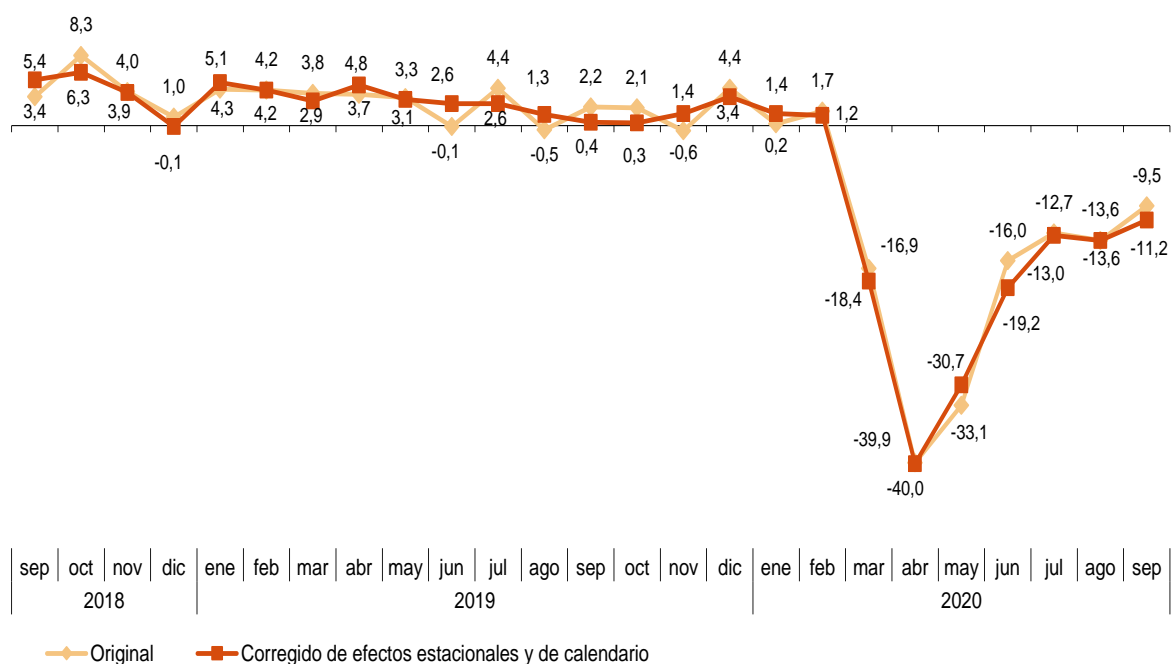


Evolución anual del ICNE

El Índice General de Cifra de Negocios Empresarial corregido de efectos estacionales y de calendario presenta en septiembre una variación del $-11,2\%$ respecto al mismo mes del año anterior. Esta tasa es 2,4 puntos superior a la de agosto.

La serie original del ICNE experimenta una variación anual del $-9,5\%$. Esta tasa es 4,1 puntos superior a la de agosto.

Índice General de Cifra de Negocios Empresarial Septiembre 2020. Tasa anual. Porcentaje



Los índices corregidos de efectos estacionales y de calendario presentan tasas de variación anual negativas en todos los sectores analizados.

Índice General de Cifra de Negocios Empresarial: General y por sectores Septiembre 2020. Tasa anual

	Índice original	Índice corregido de efectos estacionales y de calendario
	Tasa anual (%)	Tasa anual (%)
ÍNDICE GENERAL	-9,5	-11,2
Industrias extractivas y manufacturera	-3,3	-6,1
Suministro de energía eléctrica y agua, saneamiento y gestión de residuos	-3,1	-5,1
Comercio	-6,8	-8,2
Servicios no financieros de mercado	-22,8	-23,3

Revisiones y actualización de datos

Coincidiendo con la publicación de hoy, el INE ha actualizado los datos de las series de ICNE correspondiente a los 13 últimos meses. En el caso de las series ajustadas de calendario y desestacionalizadas y ajustadas de calendario, siguiendo el estándar del INE se revisa la serie desde su comienzo. Los resultados están disponibles en INEBase.

Nota metodológica

El Índice de cifra de negocios empresarial (ICNE) es una operación de síntesis que permite obtener un indicador coyuntural que mide la evolución a corto plazo de la cifra de negocios, de forma conjunta, para los sectores económicos no financieros: *Industrias extractivas y manufacturera, Energía eléctrica y agua, Comercio y Servicios no financieros*.

Tipo de encuesta: continua de periodicidad mensual.

Año base: 2015.

Ámbito poblacional: el Índice de cifra de negocios empresarial ofrece una medición, conjunta y ponderada, de la cifra de negocios de los sectores económicos *Industrias extractivas y manufacturera, Suministro de energía eléctrica y agua, saneamiento y gestión de residuos, Comercio y Servicios no financieros de mercado*.

Ámbito geográfico: todo el territorio nacional.

Período de referencia de los resultados: el mes natural.

Fuentes de información: para su elaboración se utiliza información de otras tres operaciones estadísticas realizadas por el INE: Índices de cifras de negocios en la industria (ICN), Indicadores de actividad del sector servicios (IASS) e Índices de comercio al por menor (ICM). Además, se aprovecha la información existente en registros administrativos: ventas declaradas por las grandes empresas en sus autoliquidaciones de IVA en el sector no cubierto por las encuestas mencionadas anteriormente.

Para más información se puede tener acceso a la metodología en:

http://www.ine.es/dyngs/INEbase/es/operacion.htm?c=Estadistica_C&cid=1254736176958&menu=metodologia&idp=1254735576715

Y al informe metodológico estandarizado en:

<http://www.ine.es/dynt3/metadatos/es/RespuestaDatos.html?oe=30083>

Más información en INEbase – www.ine.es Twitter: @es_ine Todas las notas de prensa en: www.ine.es/prensa/prensa.htm

Gabinete de prensa: Teléfonos: 91 583 93 63 /94 08 — gprensa@ine.es

Área de información: Teléfono: 91 583 91 00 – www.ine.es/infoine

Índices de Cifra de Negocios Empresarial. Base 2015 Septiembre 2020

Datos provisionales

1. Índices de Cifra de Negocios Empresarial: General y por sectores Corregidos de efectos estaciones y de calendario

	Índice	Tasa (%)		De la media de lo que va de año
		Mensual	Anual	
ÍNDICE GENERAL	104,6	2,1	-11,2	-16,0
Industrias extractivas y manufacturera	105,9	2,9	-6,1	-14,5
Suministro de energía eléctrica y agua, saneamiento y gestión de residuos	91,0	1,3	-5,1	-12,3
Comercio	111,5	1,5	-8,2	-13,5
Servicios no financieros de mercado	95,2	1,8	-23,3	-22,9

2. Índices de Cifra de Negocios Empresarial: General y por sectores Corregidos de efectos de calendario

	Índice	Tasa (%)		De la media de lo que va de año
		Anual	De la media de lo que va de año	
ÍNDICE GENERAL	105,2	-11,2	-16,3	
Industrias extractivas y manufacturera	108,3	-6,1	-14,8	
Suministro de energía eléctrica y agua, saneamiento y gestión de residuos	89,4	-2,4	-14,0	
Comercio	109,4	-8,2	-13,7	
Servicios no financieros de mercado	97,8	-23,3	-23,7	

3. Índices de Cifra de Negocios Empresarial: General y por sectores Series originales

	Índice	Tasa (%)		Repercusión Anual
		Anual	De la media de lo que va de año	
ÍNDICE GENERAL	106,1	-9,5	-15,8	
Industrias extractivas y manufacturera	109,7	-3,3	-14,1	-0,934
Suministro de energía eléctrica y agua, saneamiento y gestión de residuos	92,6	-3,1	-12,3	-0,175
Comercio	110,2	-6,8	-13,3	-2,852
Servicios no financieros de mercado	98,2	-22,8	-23,4	-5,538