

Estadística Continua de Población (ECP) 1 de abril de 2024. Datos provisionales

Principales resultados

- La población de España aumentó en 82.346 personas durante el primer trimestre de 2024 y se situó en 48.692.804 habitantes a 1 de abril de 2024.
- Las principales nacionalidades de los inmigrantes fueron la colombiana, la marroquí y la venezolana.
- Comunidad de Madrid (0,44%), ciudad autónoma de Melilla (0,40%) y Comunitat Valenciana (0,36%) experimentaron los mayores aumentos de población.

Más información

- Población residente y población en viviendas familiares.
- Hogares y migraciones exteriores.
- Infografía.

La población residente en España aumentó en 82.346 personas en el primer trimestre y se situó en 48.692.804 habitantes a 1 de abril de 2024. Es el valor máximo de la serie histórica.

En términos anuales, el crecimiento poblacional estimado fue de 459.615 personas.

Evolución de la población en España

Año	Fecha	Población residente	Variación respecto al trimestre anterior	Variación anual (%)
2021	1 de enero	47.400.798		
	1 de abril	47.356.065	-44.733	
	1 de julio	47.346.836	-9.229	
	1 de octubre	47.424.595	77.759	
2022	1 de enero	47.486.727	62.132	0,18
	1 de abril	47.609.145	122.418	0,53
	1 de julio	47.781.354	172.209	0,92
	1 de octubre	47.940.295	158.941	1,09
2023	1 de enero	48.085.361	145.066	1,26
	1 de abril	48.233.189	147.828	1,31
	1 de julio	48.374.076	140.887	1,24
	1 de octubre	48.509.096	135.020	1,19
2024	1 de enero	48.610.458	101.362	1,09
	1 de abril	48.692.804	82.346	0,95

Datos provisionales desde el 1 de abril de 2023

Población por nacionalidad y lugar de nacimiento

El crecimiento poblacional de España se debió casi en su totalidad al incremento de personas nacidas en el extranjero. Esta población –de 8.915.831 personas– fue mayor que la de nacionalidad extranjera, debido a los procesos de adquisiciones de nacionalidad española.

Por su parte, el número de extranjeros aumentó en 85.684 personas durante el trimestre, hasta 6.581.028. Y la población de nacionalidad española disminuyó en 3.338 personas.

Evolución de la población en España

Primer trimestre de 2024

		Población residente 1 de abril 2024	Variación trimestral	
			Absoluta	Relativa (%)
TOTAL		48.692.804	82.346	0,17
Nacionalidad	Española	42.111.776	-3.338	-0,01
	Extranjera	6.581.028	85.684	1,32
País de nacimiento	España	39.776.973	-37.303	-0,09
	Extranjero	8.915.831	119.649	1,36

Hogares

El número de hogares se situó en 19.334.585 a 1 de abril de 2024, con un aumento de 23.809 durante el primer trimestre de 2024.

Evolución del número de hogares en España

Año	Fecha	Número de hogares	Variación respecto al trimestre anterior	Variación anual (%)
2021	1 de enero	18.539.223		
	1 de abril	18.595.527	56.304	
	1 de julio	18.668.644	73.117	
	1 de octubre	18.749.037	80.393	
2022	1 de enero	18.821.499	72.462	1,52
	1 de abril	18.876.038	54.539	1,51
	1 de julio	18.951.473	75.435	1,51
	1 de octubre	19.028.923	77.450	1,49
2023	1 de enero	19.102.518	73.595	1,49
	1 de abril	19.168.601	66.083	1,55
	1 de julio	19.237.426	68.825	1,51
	1 de octubre	19.281.162	43.736	1,33
2024	1 de enero	19.310.776	29.614	1,09
	1 de abril	19.334.585	23.809	0,87

Datos provisionales desde el 1 de abril de 2023

Enlace a esta nota de prensa: <https://www.ine.es/dyngs/Prensa/es/ECP1T24.htm>

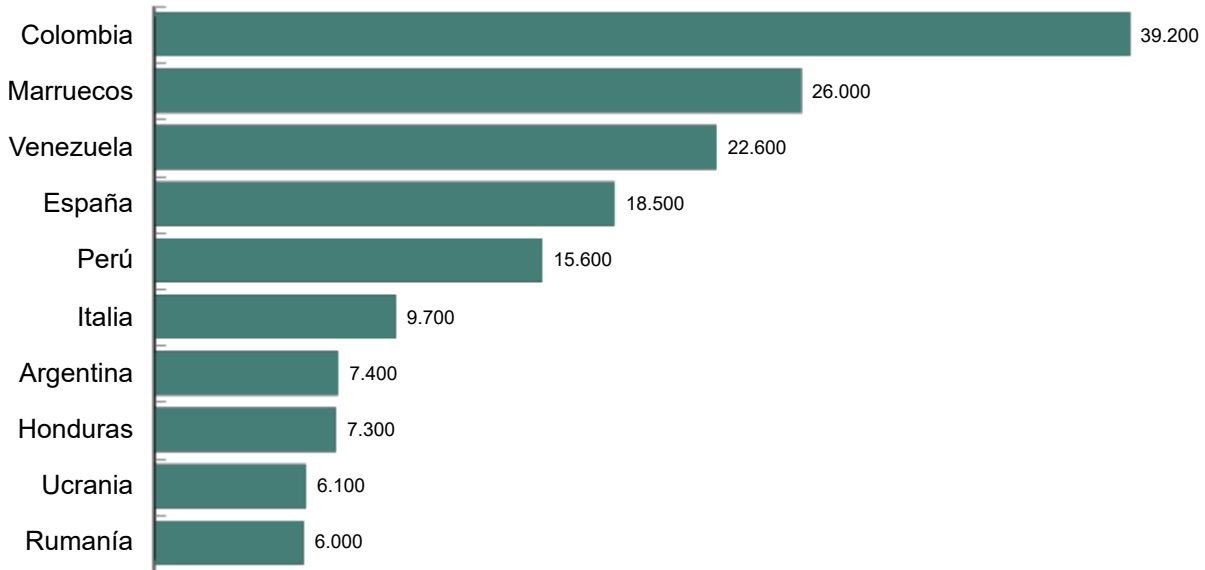
Migraciones exteriores

Las principales nacionalidades de los inmigrantes durante el primer trimestre de 2024 fueron la colombiana (con 39.200 llegadas a España), la marroquí (26.000) y la venezolana (22.600).

Por su parte, las nacionalidades más numerosas de los emigrantes fueron la española (con 10.000 salidas), la marroquí (9.900) y la rumana (8.000).

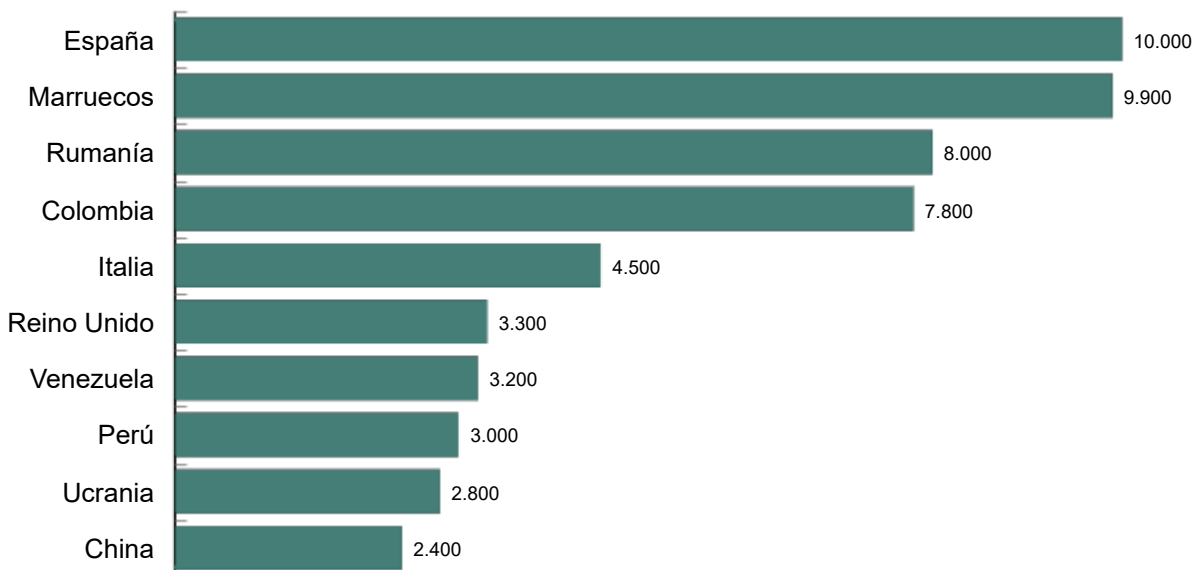
Migraciones exteriores, principales nacionalidades. Inmigración

Primer trimestre de 2024



Migraciones exteriores, principales nacionalidades. Emigración

Primer trimestre de 2024



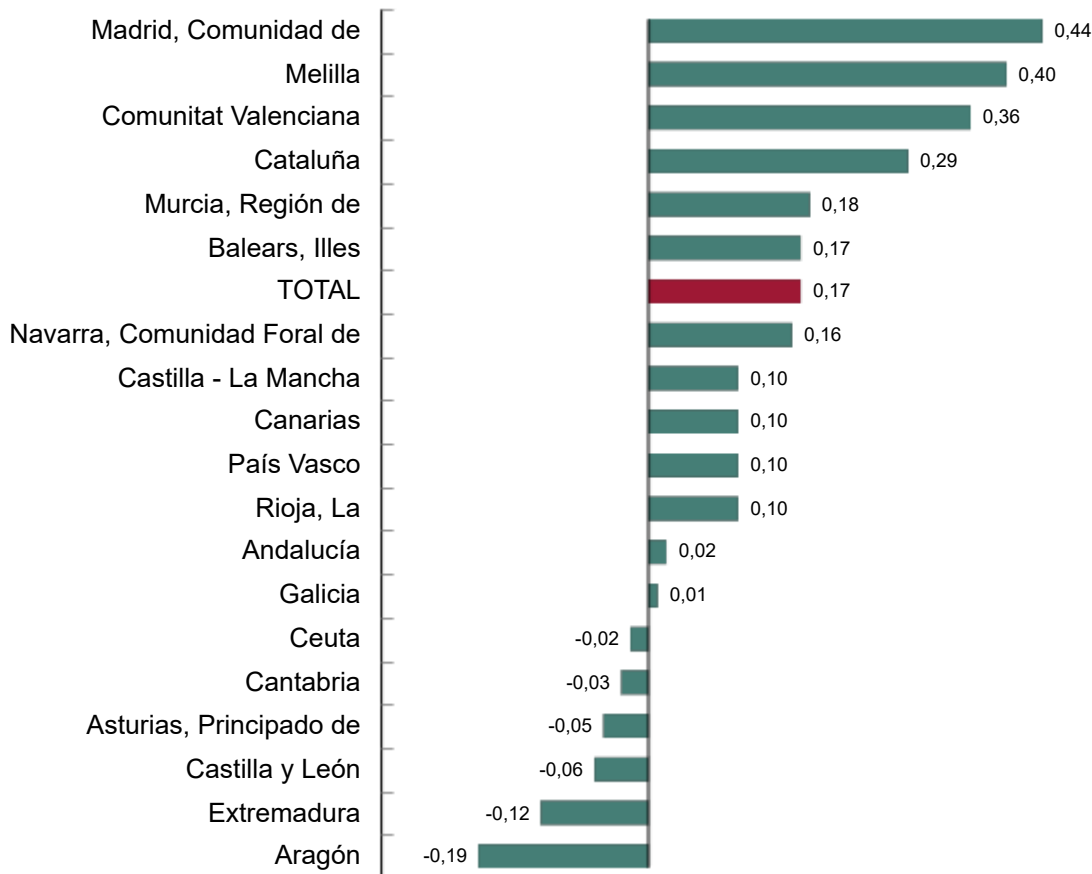
Enlace a esta nota de prensa: <https://www.ine.es/dyngs/Prensa/es/ECP1T24.htm>

Población por comunidades y ciudades autónomas

Durante el primer trimestre de 2024 la población creció en 12 comunidades autónomas y la ciudad autónoma de Melilla, y se redujo en las cinco comunidades autónomas restantes y la ciudad autónoma de Ceuta. Los mayores incrementos se dieron en Comunidad de Madrid (0,44%), ciudad autónoma de Melilla (0,40%) y Comunitat Valenciana (0,36%).

Evolución de la población por comunidades y ciudades autónomas

Variación entre el primer trimestre de 2024 y cuarto trimestre de 2023. Porcentaje



Enlace a esta nota de prensa: <https://www.ine.es/dyngs/Prensa/es/ECP1T24.htm>

Revisiones y actualización de datos

Los datos de la ECP son provisionales desde el último censo publicado. Cada trimestre se revisa la serie hasta que a final de año se publica un nuevo censo de población, momento en el cual pasan a ser definitivos. Análogamente, los datos de población en viviendas familiares y de hogares serán definitivos cuando se publique un nuevo censo de viviendas, actualizándose cada trimestre los datos provisionales. Los datos de migraciones constituyen solo una primera estimación. Las cifras definitivas se publicarán en la Estadística de Migraciones y Cambios de Residencia. Todos los resultados de esta operación están disponibles en [INEbase](#).

Nota metodológica

La Estadística Continua de Población (ECP) tiene como fin proporcionar una medición cuantitativa de la población con residencia habitual en España, de la población residente en viviendas familiares y del número de hogares. Las series de población están desagregadas por sexo, año de nacimiento, edad, país de nacionalidad y país de nacimiento. La serie de hogares, por tamaño del hogar o número de miembros.

La ECP contendrá siempre dos tipos de datos: **definitivos** (hasta el último censo publicado), y **provisionales** (desde el último censo publicado).

Adicionalmente, la ECP ofrece una primera estimación de las migraciones exteriores detectadas durante el trimestre, para las principales nacionalidades y países de nacimiento. Estas series no se revisarán.

Tipo de operación: estadística basada en datos administrativos (principalmente el padrón continuo) y en otras operaciones ya elaboradas, como los censos.

Ámbito poblacional: población residente en España, población residente en viviendas familiares y hogares.

Ámbito geográfico: nacional, comunidades y ciudades autónomas, provincias e islas.

Período de referencia de los resultados: 1 de enero, 1 de abril, 1 de julio y 1 de octubre de cada año.

Frecuencia de la difusión: trimestral.

Para más información se puede tener acceso a la [metodología](#) y al [informe metodológico estandarizado](#).

Las estadísticas del INE se elaboran de acuerdo con el Código de Buenas Prácticas de las Estadísticas Europeas. Más información en [Calidad en el INE](#) y [Código de Buenas Prácticas](#).

Más información en [INEbase](#)

Cuenta oficial del INE en  [@es_ine](#)

Todas las notas de prensa en: www.ine.es/prensa/prensa.htm

 Gabinete de prensa: 91 583 93 63 /94 08 – g prensa@ine.es

 Área de información: 91 583 91 00 – www.ine.es/infoine/