

Estadística Continua de Población (ECP)

1 de abril de 2026. Datos provisionales

Principales resultados

- La población de España aumentó en 97.021 personas durante el primer trimestre de 2026 y se situó en 49.687.120 habitantes a 1 de abril de 2026.
- Las principales nacionalidades de los inmigrantes fueron la colombiana, la marroquí y la venezolana.
- Comunitat Valenciana (0,39%), Castilla-La Mancha (0,36%) y Región de Murcia (0,33%) experimentaron los mayores aumentos de población.
- Torreveja (4,6%), L'Hospitalet de Llobregat (2,9%) y Roquetas de Mar (2,6%) fueron las principales ciudades con mayores aumentos de población en 2025.

Más información

- Población residente y población en viviendas familiares
- Hogares y migraciones exteriores
- Pirámides de población

En esta publicación de la Estadística Continua de Población se difunden, por primera vez, datos de los principales municipios y capitales de provincia a 1 de enero de 2026, así como su diferencia respecto a 1 de enero de 2025.

Evolución de la población en el primer trimestre de 2026

La población residente en España aumentó en 97.021 personas durante el primer trimestre del año y se situó en 49.687.120 habitantes a 1 de abril de 2026. Es el valor máximo de la serie histórica.

En términos anuales, el crecimiento poblacional estimado fue de 459.462 personas.

Evolución de la población en España

Año	Fecha	Población residente	Variación respecto al trimestre anterior	Variación anual (%)
2023	1 de enero	48.085.361	145.066	1,26
	1 de abril	48.205.962	120.601	1,25
	1 de julio	48.320.520	114.558	1,13
	1 de octubre	48.486.865	166.345	1,14
2024	1 de enero	48.619.695	132.830	1,11
	1 de abril	48.701.130	81.435	1,03
	1 de julio	48.821.936	120.806	1,04
	1 de octubre	48.999.880	177.944	1,06
2025	1 de enero	49.128.297	128.417	1,05
	1 de abril	49.227.658	99.361	1,08
	1 de julio	49.355.367	127.709	1,09
	1 de octubre	49.496.923	141.556	1,01
2026	1 de enero	49.590.099	93.176	0,94
	1 de abril	49.687.120	97.021	0,93

Datos provisionales desde el 1 de abril de 2025.

Población por nacionalidad y lugar de nacimiento

El crecimiento poblacional de España se debió al incremento de personas nacidas en el extranjero, ya que el número de nacidas en España disminuyó. Esta población nacida en el extranjero -de 10.154.722 personas- fue mayor que la de nacionalidad extranjera, debido a los procesos de adquisiciones de nacionalidad española.

Por su parte, el número de extranjeros aumentó en 94.182 personas durante el trimestre, hasta 7.346.414. La población de nacionalidad española creció en 2.839.

Evolución de la población en España

Primer trimestre de 2026


		Población residente	Variación trimestral	
		1 de abril 2026	Absoluta	Relativa (%)
TOTAL		49.687.120	97.021	0,20
	Total	42.340.706	2.839	0,01
Españoles	Nacidos en España	39.019.309	-31.822	-0,08
	Nacidos en el extranjero	3.321.397	34.661	1,05
	Total	7.346.414	94.182	1,30
Extranjeros	Nacidos en España	513.089	5.767	1,14
	Nacidos en el extranjero	6.833.325	88.415	1,31

Enlace a esta nota de prensa: <https://www.ine.es/dyns/Prensa/ECP1T26.htm>

Hogares

El número de hogares se situó en 19.812.292 a 1 de abril de 2026, con un aumento de 52.943 durante el primer trimestre de 2026.

Evolución del número de hogares en España



Año	Fecha	Número de hogares	Variación respecto al trimestre anterior	Variación anual (%)
2023	1 de enero	19.102.518	73.595	1,49
	1 de abril	19.158.644	56.126	1,50
	1 de julio	19.218.114	59.470	1,41
	1 de octubre	19.273.644	55.530	1,29
2024	1 de enero	19.314.011	40.367	1,11
	1 de abril	19.353.816	39.805	1,02
	1 de julio	19.411.882	58.066	1,01
	1 de octubre	19.475.860	63.978	1,05
2025	1 de enero	19.520.359	44.499	1,07
	1 de abril	19.570.298	49.939	1,12
	1 de julio	19.634.868	64.570	1,15
	1 de octubre	19.702.790	67.922	1,17
2026	1 de enero	19.759.349	56.559	1,22
	1 de abril	19.812.292	52.943	1,24

Datos provisionales.

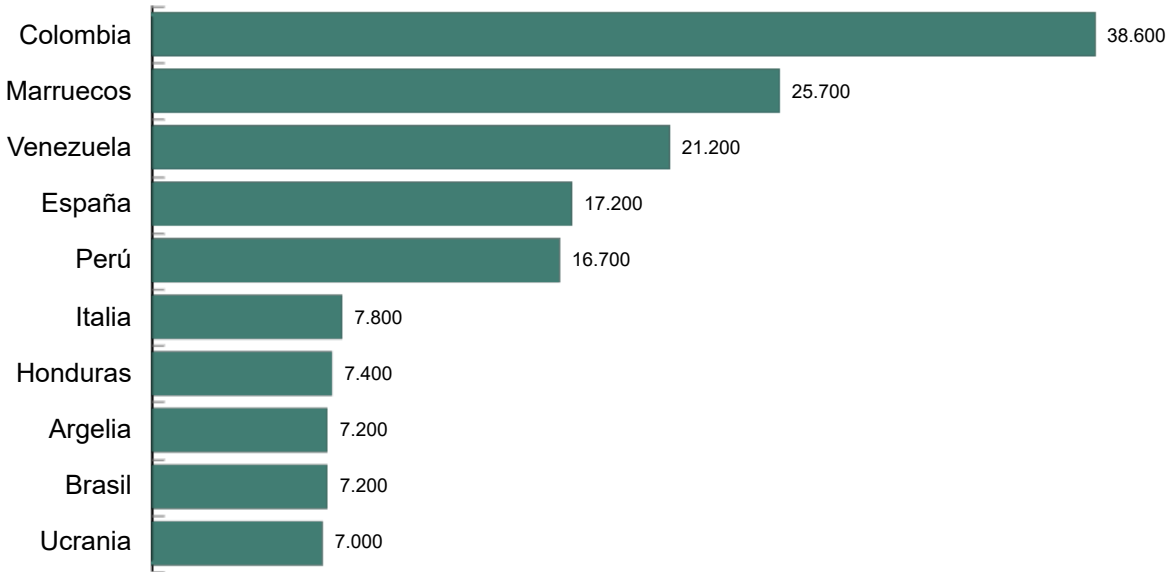
Migraciones exteriores

Las principales nacionalidades de los inmigrantes durante el primer trimestre de 2026 fueron la colombiana (con 38.600 llegadas a España), la marroquí (25.700) y la venezolana (21.200).

Por su parte, las nacionalidades más numerosas de los emigrantes fueron la marroquí (con 11.700 salidas), la colombiana (11.200), la venezolana y la rumana (ambas con 5.100).

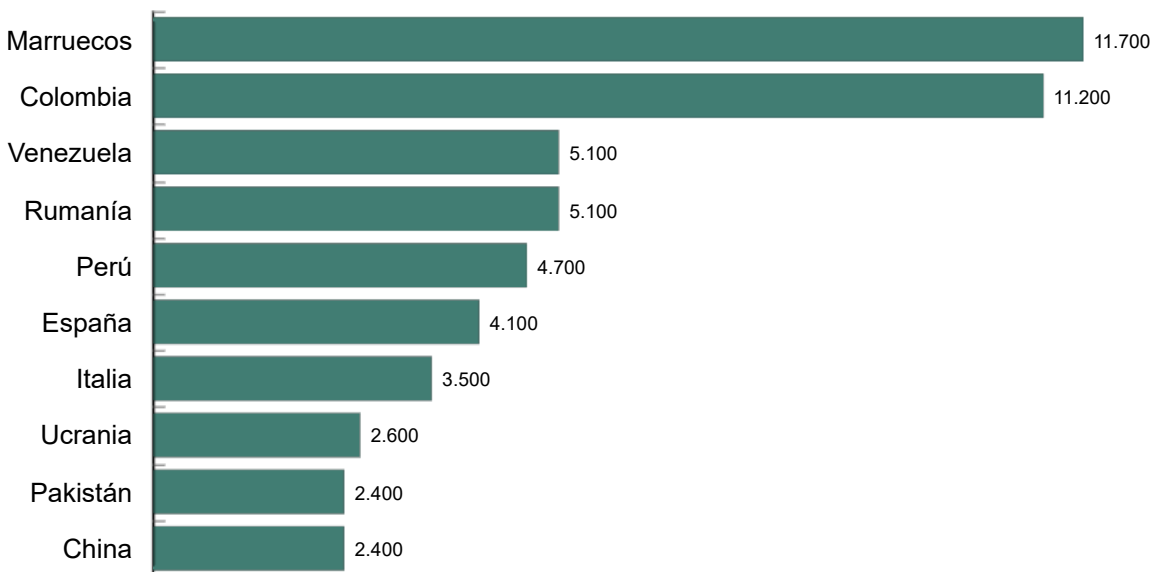
Migraciones exteriores, principales nacionalidades. Inmigración

Primer trimestre de 2026



Migraciones exteriores, principales nacionalidades. Emigración

Primer trimestre de 2026



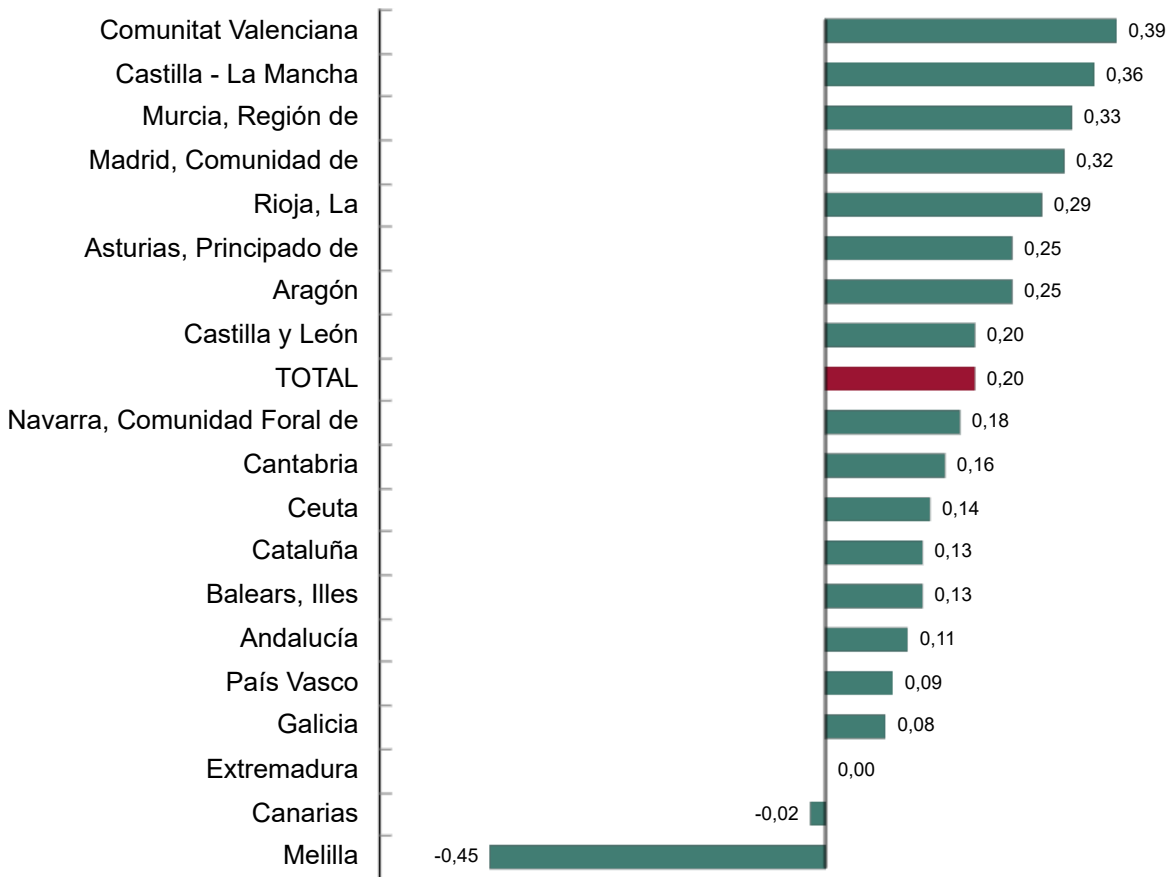
Enlace a esta nota de prensa: <https://www.ine.es/dyngs/Prensa/ECP1T26.htm>

Población por comunidades y ciudades autónomas

Durante el primer trimestre de 2026 la población creció en todas las comunidades y ciudades autónomas, salvo en Canarias y Melilla. Los mayores incrementos se dieron en Comunitat Valenciana (0,39%), Castilla-La Mancha (0,36%) y Región de Murcia (0,33%).

Evolución de la población por comunidades y ciudades autónomas

Variación entre el primer trimestre de 2026 y cuarto trimestre de 2025. Porcentaje



Enlace a esta nota de prensa: <https://www.ine.es/dyngs/Prensa/ECP1T26.htm>

Población por grandes municipios

Entre las principales ciudades, los mayores aumentos de población en 2025 se dieron en Torre Vieja (4,6%), L'Hospitalet de Llobregat (2,9%) y Roquetas de Mar (2,6%). Y los mayores descensos, en Cádiz (-0,6%), Córdoba (-0,4%) y Santa Coloma de Gramenet (-0,3%).

Principales ciudades según crecimiento poblacional relativo en 2025

Porcentaje

Municipio	Mayor crecimiento	Municipio	Mayor disminución
Torre Vieja	4,65	Cádiz	-0,60
Hospitalet de Llobregat, L'	2,91	Córdoba	-0,35
Roquetas de Mar	2,63	Santa Coloma de Gramenet	-0,30
Elx/Elche	2,18	Melilla	-0,20
Castelló de la Plana/Castellón de la Plana	2,13	Girona	-0,11

Revisiones y actualización de datos

Los datos de la ECP son provisionales desde el último censo publicado. En el caso de los datos de población, cada trimestre se revisará la serie provisional hasta que a final de año se publique un nuevo censo de población, que se incluirá como población residente definitiva lo más pronto posible, antes de la siguiente publicación de la ECP (febrero del año siguiente). No se revisarán los datos de población residente en los principales municipios y capitales de provincia publicados en mayo hasta la publicación de un nuevo censo anual de población.

Los datos de población en viviendas familiares y de hogares también son provisionales y se revisan cada trimestre hasta la publicación de un nuevo censo de viviendas (no tiene periodicidad establecida) que pasarán a ser definitivos. Por su parte, los datos de migraciones constituyen solo una primera estimación. Las cifras definitivas se publicarán en la Estadística de Migraciones y Cambios de Residencia, que tiene una periodicidad anual.

Todos los resultados de esta operación están disponibles en [INEbase](#).

Nota metodológica

La Estadística Continua de Población (ECP) tiene como fin proporcionar una medición cuantitativa de la población con residencia habitual en España, de la población residente en viviendas familiares y del número de hogares. Las series de población están desagregadas por sexo, año de nacimiento, edad, país de nacionalidad y país de nacimiento. La serie de hogares, por tamaño del hogar o número de miembros.

La ECP contendrá siempre dos tipos de datos: **definitivos** (hasta el último censo publicado), y **provisionales** (desde el último censo publicado).

Adicionalmente, la ECP ofrece una primera estimación de las migraciones exteriores detectadas durante el trimestre, para las principales nacionalidades y países de nacimiento.

Tipo de operación: estadística basada en datos administrativos (principalmente el padrón continuo) y en otras operaciones ya elaboradas, como los censos.

Ámbito poblacional: población residente en España, población residente en viviendas familiares y hogares.

Ámbito geográfico: nacional, comunidades y ciudades autónomas, provincias e islas.

Período de referencia de los resultados: 1 de enero, 1 de abril, 1 de julio y 1 de octubre de cada año.

Frecuencia de la difusión: trimestral.

Para más información se puede tener acceso a la [metodología](#) y al [informe metodológico estandarizado](#).

Las estadísticas del INE se elaboran de acuerdo con el Código de Buenas Prácticas de las Estadísticas Europeas. Más información en [Calidad en el INE](#) y [Código de Buenas Prácticas](#).

Más información en [INEbase](#)

Cuenta oficial del INE en [X](#) [@es_ine](#)

Todas las notas de prensa en: www.ine.es/prensa/prensa.htm

 Gabinete de prensa: 91 583 93 63 / 661 944 540 / 678 168 837 – gprensa@ine.es

 Área de información: 91 583 91 00 – www.ine.es/infoine/