

15 de febrero de 2024

Estadística Continua de Población (ECP)

1 de enero de 2024. Datos provisionales

Principales resultados

- La población de España aumentó en 85.870 personas durante el cuarto trimestre de 2023 y se situó en 48.592.909 habitantes a 1 de enero de 2024.
- Las principales nacionalidades de los inmigrantes fueron la colombiana, la venezolana y la marroquí.
- La ciudad autónoma de Melilla (0,64%), Comunidad de Madrid (0,44%) y Comunitat Valenciana (0,41%) experimentaron los mayores aumentos de población.

Más información

- Población residente (www.ine.es/dyngs/INEbase/es/operacion.htm?c=Estadistica_C&cid=1254736177095&menu=resultados&idp=1254735572981#!tabs-1254736195796) y población en viviendas familiares (www.ine.es/dyngs/INEbase/es/operacion.htm?c=Estadistica_C&cid=1254736177095&menu=resultados&idp=1254735572981#!tabs-1254736195804).
- Hogares (www.ine.es/dyngs/INEbase/es/operacion.htm?c=Estadistica_C&cid=1254736177095&menu=resultados&idp=1254735572981#!tabs-1254736195805) y migraciones exteriores (www.ine.es/dyngs/INEbase/es/operacion.htm?c=Estadistica_C&cid=1254736177095&menu=resultados&idp=1254735572981#!tabs-1254736195797).
- Infografía (www.ine.es/infografias/infografia_poblacion.pdf).

La población residente en España aumentó en 85.870 personas en el cuarto trimestre y se situó en 48.592.909 habitantes a 1 de enero de 2024. Es el valor máximo de la serie histórica.

En términos anuales, el crecimiento poblacional estimado fue de 507.548 personas.

Evolución de la población en España

Año	Fecha	Población residente	Variación respecto al trimestre anterior	Variación anual (%)
2021	1 de enero	47.400.798		
	1 de abril	47.356.065	-44.733	
	1 de julio	47.346.836	-9.229	
	1 de octubre	47.424.595	77.759	
2022	1 de enero	47.486.727	62.132	0,18
	1 de abril	47.609.145	122.418	0,53
	1 de julio	47.781.354	172.209	0,92
	1 de octubre	47.940.295	158.941	1,09
2023	1 de enero	48.085.361	145.066	1,26
	1 de abril	48.233.001	147.640	1,31
	1 de julio	48.373.336	140.335	1,24
	1 de octubre	48.507.039	133.703	1,18
2024	1 de enero	48.592.909	85.870	1,06

Datos provisionales desde el 1 de abril de 2023

Población por nacionalidad y lugar de nacimiento

El crecimiento poblacional de España se debió casi en su totalidad al incremento de personas nacidas en el extranjero. Esta población -de 8.775.213 personas- fue mayor que la de nacionalidad extranjera, debido a los procesos de adquisiciones de nacionalidad española.

Por su parte, el número de extranjeros aumentó en 72.504 personas durante el trimestre, hasta 6.491.502. La población de nacionalidad española creció en 13.366 personas.

Evolución de la población en España

Cuarto trimestre de 2023

		Población residente 1 de enero 2024	Variación trimestral	
			Absoluta	Relativa (%)
TOTAL		48.592.909	85.870	0,18
Nacionalidad	Española	42.101.407	13.366	0,03
	Extranjera	6.491.502	72.504	1,13
País de nacimiento	España	39.817.696	-25.197	-0,06
	Extranjero	8.775.213	111.067	1,28

Hogares

El número de hogares se situó en 19.346.386 a 1 de enero de 2024, con un aumento de 45.560 durante el cuarto trimestre de 2023.

Evolución del número de hogares en España

Año	Fecha	Número de hogares	Variación respecto al trimestre anterior	Variación anual (%)
2021	1 de enero	18.539.223		
	1 de abril	18.595.527	56.304	
	1 de julio	18.668.644	73.117	
	1 de octubre	18.749.037	80.393	
2022	1 de enero	18.821.499	72.462	1,52
	1 de abril	18.876.038	54.539	1,51
	1 de julio	18.951.473	75.435	1,51
	1 de octubre	19.028.923	77.450	1,49
2023	1 de enero	19.102.518	73.595	1,49
	1 de abril	19.168.425	65.907	1,55
	1 de julio	19.236.874	68.449	1,51
	1 de octubre	19.300.826	63.952	1,43
2024	1 de enero	19.346.386	45.560	1,28

Datos provisionales desde el 1 de abril de 2023

Enlace a esta nota de prensa: www.ine.es/dyngs/Prensa/es/ECP4T23.htm

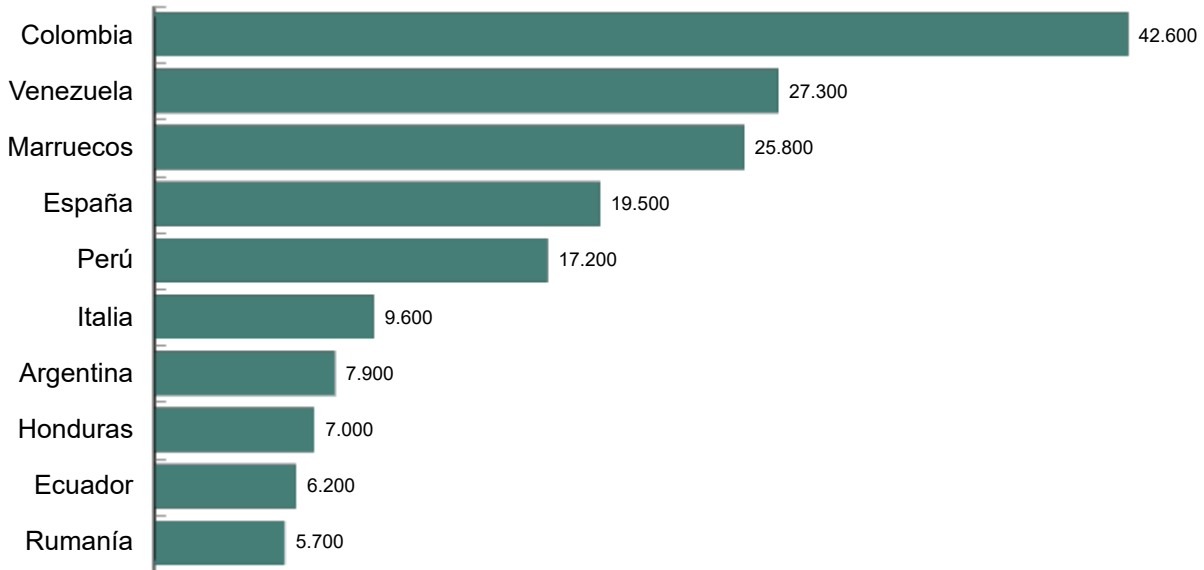
Migraciones exteriores

Las principales nacionalidades de los inmigrantes durante el cuarto trimestre de 2023 fueron la colombiana (con 42.600 llegadas a España), la venezolana (27.300) y la marroquí (25.800).

Por su parte, las nacionalidades más numerosas de los emigrantes fueron la española (con 10.400 salidas), la marroquí (9.500) y la rumana (8.100).

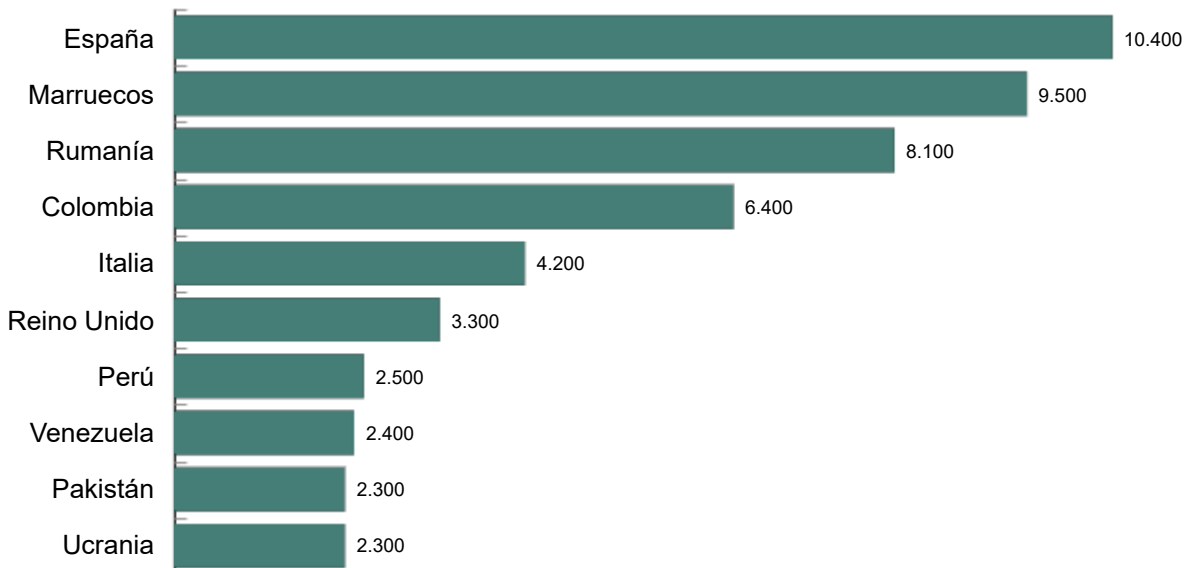
Migraciones exteriores, principales nacionalidades. Inmigración

Cuarto trimestre de 2023



Migraciones exteriores, principales nacionalidades. Emigración

Cuarto trimestre de 2023



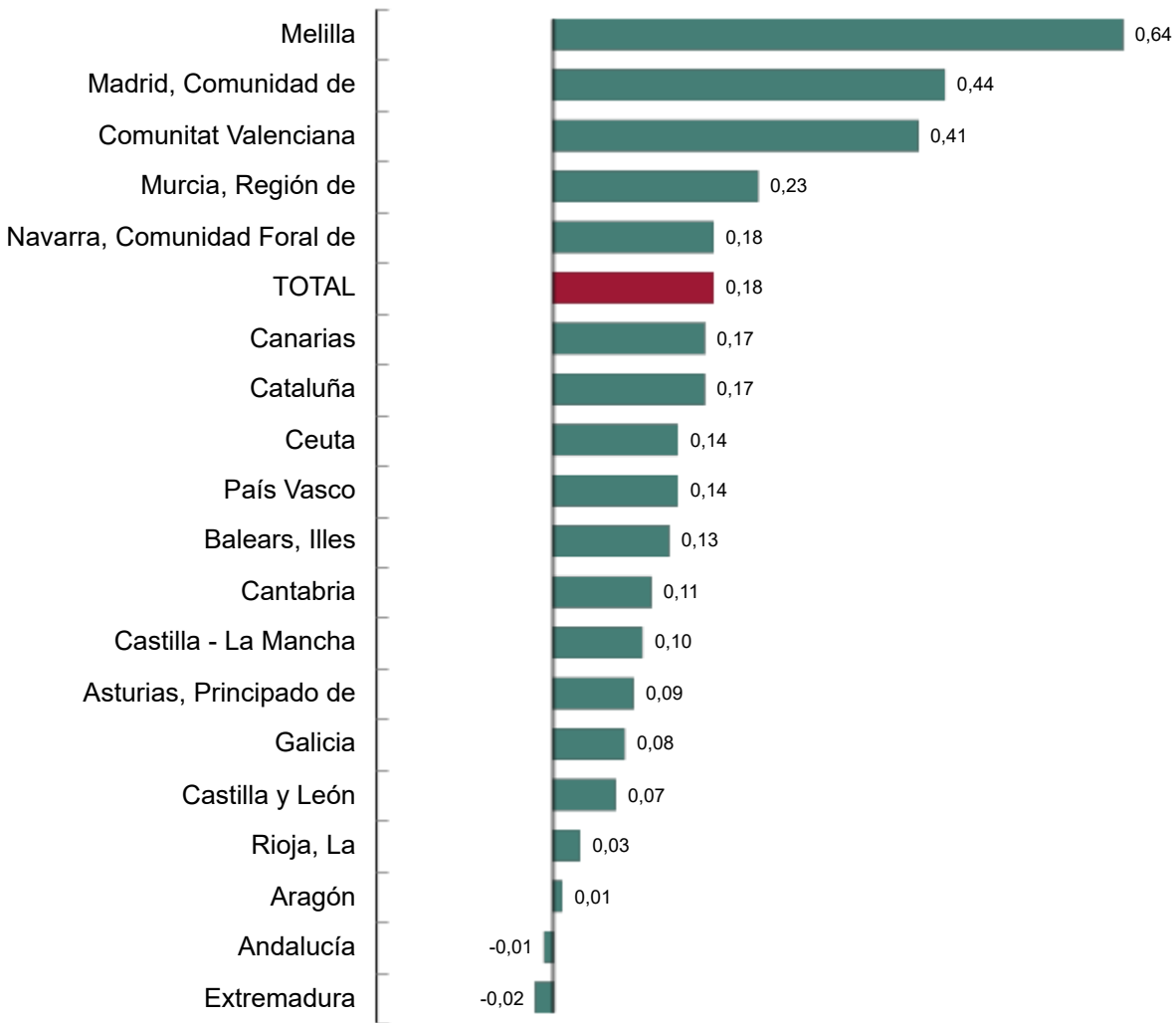
Enlace a esta nota de prensa: www.ine.es/dyngs/Prensa/es/ECP4T23.htm

Población por comunidades y ciudades autónomas

Durante el cuarto trimestre de 2023 la población creció en todas las comunidades y ciudades autónomas, excepto en Andalucía y Extremadura. Los mayores incrementos se dieron en la ciudad autónoma de Melilla (0,64%), Comunidad de Madrid (0,44%) y Comunitat Valenciana (0,41%).

Evolución de la población por comunidades y ciudades autónomas

Variación entre el cuarto y tercer trimestre de 2023. Porcentaje



Enlace a esta nota de prensa: www.ine.es/dyngs/Prensa/es/ECP4T23.htm

Revisiones y actualización de datos

Los datos de la ECP son provisionales hasta que se publique un nuevo censo. La población residente se actualiza con cada censo de población, que desde 2021 es anual, mientras que la población en viviendas familiares y los hogares se actualizarán cuando haya un nuevo censo de viviendas, que se prevé que sean multianuales.

Por tanto, se hacen definitivos con esta publicación, los datos de población residente hasta el 1 de enero de 2023, tras la publicación de los censos de población 2022 y 2023 en diciembre de 2023.

Todos los resultados de esta operación están disponibles en INEbase. (www.ine.es/dyngs/INEbase/es/operacion.htm?c=Estadistica_C&cid=1254736177095&menu=resultados&idp=1254735572981)

Nota metodológica

La Estadística Continua de Población (ECP) tiene como fin proporcionar una medición cuantitativa de la población con residencia habitual en España, de la población residente en viviendas familiares y del número de hogares. Las series de población están desagregadas por sexo, año de nacimiento, edad, país de nacionalidad y país de nacimiento. La serie de hogares, por tamaño del hogar o número de miembros.

La ECP contendrá siempre dos tipos de datos: **definitivos** (hasta el último censo publicado), y **provisionales** (desde el último censo publicado).

Adicionalmente, la ECP ofrece una primera estimación de las migraciones exteriores detectadas durante el trimestre, para las principales nacionalidades y países de nacimiento. Estas series no se revisarán.

Tipo de operación: estadística basada en datos administrativos (principalmente el padrón continuo) y en otras operaciones ya elaboradas, como los censos.

Ámbito poblacional: población residente en España, población residente en viviendas familiares y hogares.

Ámbito geográfico: nacional, comunidades y ciudades autónomas, provincias e islas.

Período de referencia de los resultados: 1 de enero, 1 de abril, 1 de julio y 1 de octubre de cada año.

Frecuencia de la difusión: trimestral.

Para más información se puede tener acceso a la [metodología \(www.ine.es/inebaseDYN/ecp30282/docs/meto_ECP.pdf\)](http://www.ine.es/inebaseDYN/ecp30282/docs/meto_ECP.pdf) y al [informe metodológico estandarizado \(www.ine.es/dynt3/metadatos/es/RespuestaDatos.html?oe=30282\)](http://www.ine.es/dynt3/metadatos/es/RespuestaDatos.html?oe=30282).

Las estadísticas del INE se elaboran de acuerdo con el Código de Buenas Prácticas de las Estadísticas Europeas. Más información en [Calidad en el INE y Código de Buenas Prácticas. \(www.ine.es/ss/Satellite?L=es_ES&c=Page&cid=1259943453642&p=1259943453642&pagename=MetodologiaYEstandares%2FINELayout\)](http://www.ine.es/ss/Satellite?L=es_ES&c=Page&cid=1259943453642&p=1259943453642&pagename=MetodologiaYEstandares%2FINELayout)

Más información en **INE**base

Cuenta oficial del INE en  @es_ine

Todas las notas de prensa en: www.ine.es/prensa/prensa.htm

 Gabinete de prensa: 91 583 93 63 /94 08 – gprensa@ine.es

 Área de información: 91 583 91 00 – www.ine.es/infoine/