

Encuesta Coyuntural sobre Stocks y Existencias (ECSE)

Cuarto trimestre 2024 y año 2024. Datos provisionales

Principales resultados

- La tasa anual del índice del nivel de existencias de mercaderías en el Comercio fue del 0,9% en el cuarto trimestre.
- Dentro del trimestre, el mes de noviembre presentó la mayor tasa anual, con un 1,3%.
- En el conjunto del año 2024 el nivel de existencias de mercaderías en el Comercio aumentó un 1,1%.

Más información

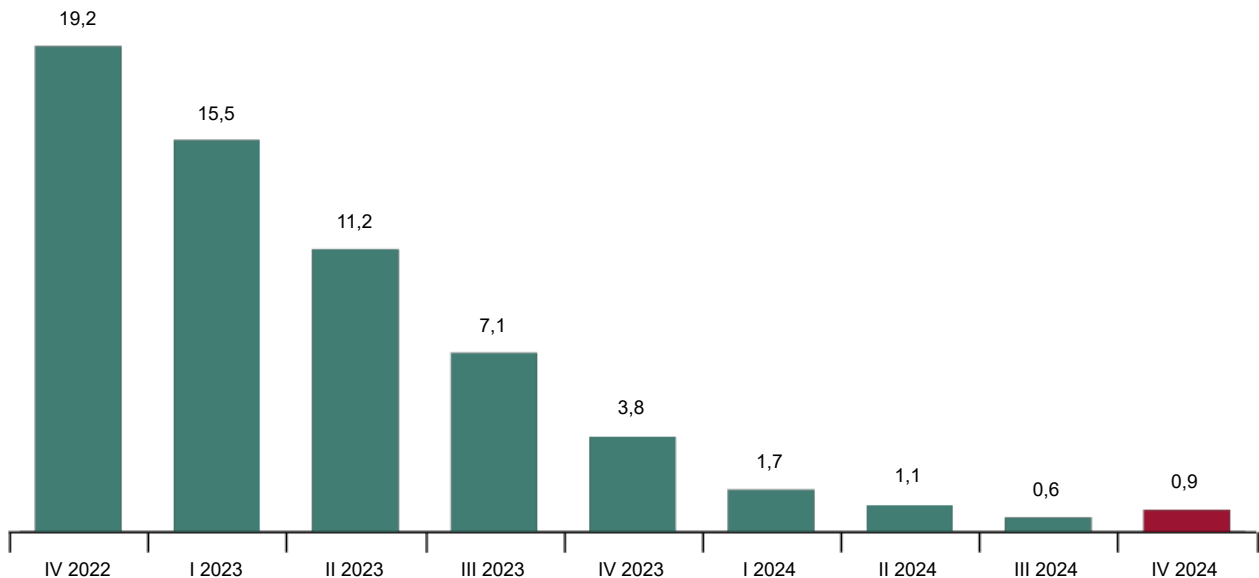
- [Anexo de tablas](#)
- [Resultados detallados \(mensuales y trimestrales\)](#)

Evolución trimestral del nivel de existencias de mercaderías en el Comercio

El índice general del nivel de existencias de mercaderías en el Comercio presentó una variación anual del 0,9% en el cuarto trimestre de 2024. Esta tasa fue tres décimas superior a la registrada en el tercer trimestre.

Índice general del nivel de existencias de mercaderías en el Comercio

Tasa anual. Porcentaje

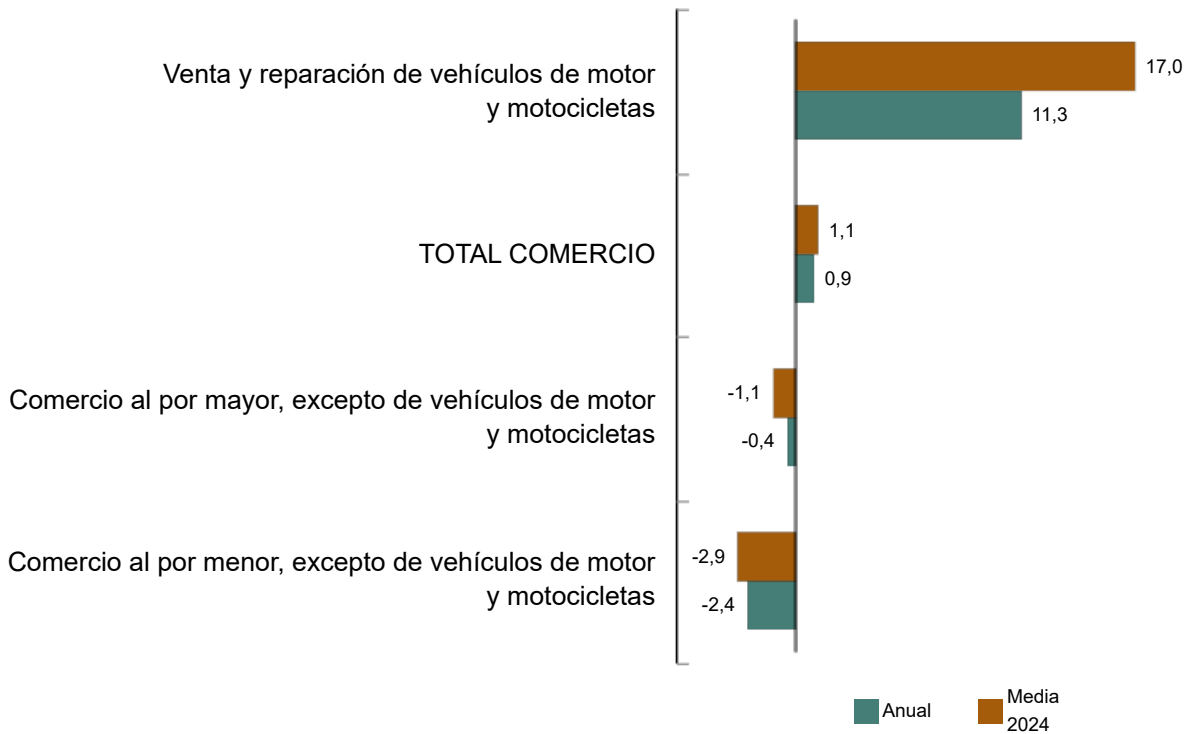


El único sector con tasa anual positiva fue *Venta y reparación de vehículos de motor y motocicletas* (11,3%). Por su parte, *Comercio al por menor, excepto de vehículos de motor y motocicletas* registró la mayor disminución (-2,4%).

En el conjunto del año 2024 el nivel de existencias de mercaderías en el Comercio aumentó un 1,1%. *Venta y reparación de vehículos de motor y motocicletas* registró el mayor incremento (17,0%).

Índices del nivel existencias de mercaderías en el Comercio. Cuarto trimestre 2024

General y por sector de actividad. Tasa anual. Porcentaje



Evolución mensual del nivel de existencias de mercaderías en el Comercio

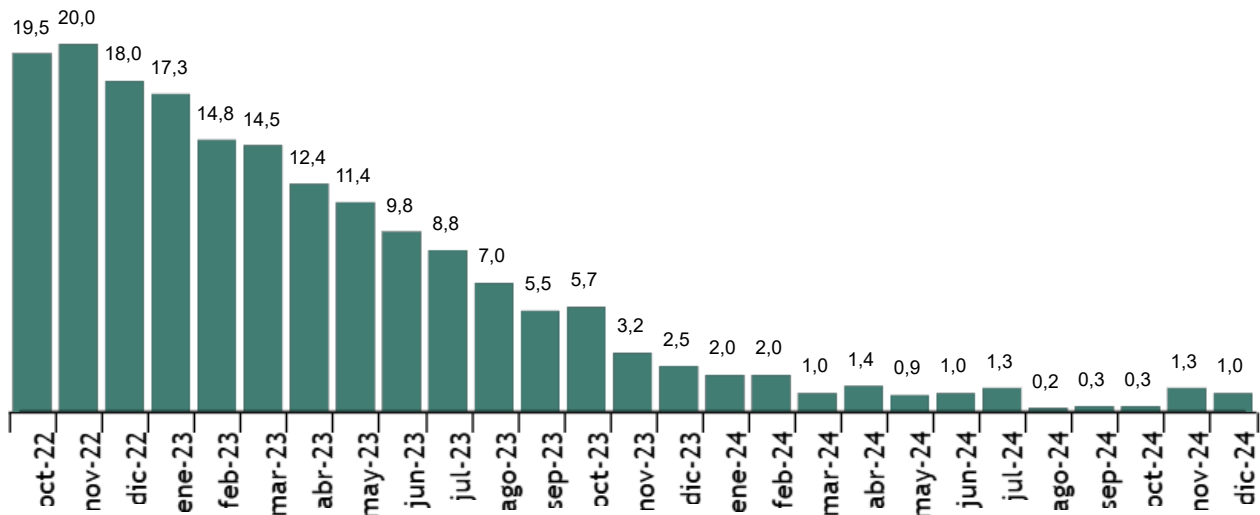
El índice general del nivel de existencias de mercaderías en el Comercio presentó en octubre de 2024 una tasa anual del 0,3%. Esta tasa fue igual a la registrada en septiembre.

En noviembre la tasa anual fue del 1,3%, un punto superior a la registrada en octubre.

Por último, en diciembre la tasa anual fue del 1,0%, lo que supuso tres décimas menos que la de noviembre.

Índice general del nivel de existencias de mercaderías en el Comercio

Tasa anual. Porcentaje



Enlace a esta nota de prensa: <https://www.ine.es/dyngs/Prensa/es/ECSE4T24.htm>

Venta y reparación de vehículos de motor y motocicletas presentó tasas anuales positivas en los meses de octubre, noviembre y diciembre.

Comercio al por mayor, excepto vehículos de motor y motocicletas tuvo tasa negativa en octubre y positiva en los otros dos meses.

Por su parte, Comercio al por menor, excepto de vehículos de motor y motocicletas, registró tasas negativas en los tres meses.

Índices del nivel de existencias de mercaderías en el Comercio por sector de actividad

Tasas anuales y de la media de lo que va de año. Porcentaje



	Venta y reparación de vehículos de motor y motocicletas		Comercio al por mayor, excepto de vehículos de motor y motocicletas		Comercio al por menor, excepto de vehículos de motor y motocicletas		
	Anual	De la media de lo que va de año	Anual	De la media de lo que va de año	Anual	De la media de lo que va de año	
2023	Octubre	31,2	30,6	2,6	8,0	1,2	7,2
	Noviembre	24,7	30,0	-0,3	7,1	0,4	6,5
	Diciembre	24,4	29,5	-0,9	6,4	-0,8	5,9
2024	Enero	22,3	22,3	-1,0	-1,0	-1,8	-1,8
	Febrero	22,8	22,6	-1,0	-1,0	-2,2	-2,0
	Marzo	23,3	22,8	-1,1	-1,1	-5,6	-3,2
	Abril	23,1	22,9	-2,2	-1,4	-2,2	-3,0
	Mayo	18,3	21,9	-1,8	-1,4	-2,3	-2,8
	Junio	17,1	21,1	-0,9	-1,4	-3,3	-2,9
	Julio	15,2	20,2	-0,2	-1,2	-2,8	-2,9
	Agosto	16,3	19,7	-2,3	-1,3	-3,3	-3,0
	Septiembre	14,2	19,0	-1,4	-1,3	-3,6	-3,0
	Octubre	12,7	18,4	-2,0	-1,4	-1,9	-2,9
	Noviembre	12,0	17,7	0,3	-1,3	-2,5	-2,9
	Diciembre	9,3	17,0	0,6	-1,1	-2,8	-2,9

Revisiones y actualización de datos

Coincidiendo con la publicación de hoy, el INE ha actualizado los datos de las series de ECSE en el sector Comercio correspondientes a los cinco últimos meses. Todos los resultados de esta operación están disponibles en [INEbase](#).

Enlace a esta nota de prensa: <https://www.ine.es/dyngs/Prensa/es/ECSE4T24.htm>

Nota metodológica

El objetivo principal de la Encuesta Coyuntural sobre Stocks y Existencias (ECSE) es proporcionar la información necesaria para obtener un indicador coyuntural que mida a corto plazo la evolución del valor del nivel de existencias en el comercio y en la industria.

Actualmente sólo se publica la evolución del nivel de existencias en la parte de comercio, para ello se calcula un índice de valor de las mercaderías a final de mes. Los índices se publican trimestralmente aunque se dispone de series con periodicidad tanto trimestral como mensual. La publicación se inicia con los índices del nivel de existencias en el comercio correspondientes a enero de 2013.

Tipo de encuesta: continua de periodicidad trimestral.

Año base: 2021.

Ámbito poblacional: unidades económicas cuya actividad principal, clasificada según la CNAE-2009, está incluida en la Sección G: Comercio al por mayor y al por menor; reparación de vehículos de motor y motocicletas, exceptuando el grupo 46.1: Intermediarios del comercio.

Ámbito geográfico: todo el territorio nacional excepto Ceuta y Melilla; para las unidades estadísticas cuya actividad principal pertenece a la división 47 de la CNAE-2009: Comercio al por menor, excepto de vehículos de motor y motocicletas también se incluyen dichas ciudades autónomas.

Tamaño muestral: aproximadamente 4.900 empresas de la muestra de ICM y 3.800 de la muestra de IASS.

Tipo de muestreo: muestreo aleatorio estratificado en las empresas de ICM e IASS.

Método de recogida: cumplimentación del cuestionario por parte del informante usando alguna de las siguientes vías: internet (sistema IRIA), correo electrónico, fax, teléfono o vía postal.

Más información en la [metodología](#) y el [informe metodológico estandarizado](#).

Las estadísticas del INE se elaboran de acuerdo con el Código de Buenas Prácticas de las Estadísticas Europeas. Más información en [Calidad en el INE](#) y [Código de Buenas Prácticas](#).

Más información en **INE** base

Cuenta oficial del INE en  @es_ine

Todas las notas de prensa en: www.ine.es/prensa/prensa.htm

 Gabinete de prensa: 91 583 93 63 /94 08 – gprensa@ine.es

 Área de información: 91 583 91 00 – www.ine.es/infoine/