17 de junio de 2025

Encuesta Trimestral de Coste Laboral (ETCL)

Primer trimestre 2025

Principales resultados

- El coste laboral de las empresas aumentó un 3,8% en el primer trimestre respecto al mismo periodo del año anterior y se situó en 3.124,55 euros por trabajador y mes. El coste salarial creció un 3,8%.
- Con resultados corregidos de calendario y desestacionalizados, el coste laboral por trabajador se incrementó un 3,8% en tasa anual y un 1,0% en tasa trimestral.
- El número de vacantes fue de 152.885 este trimestre.

Más información

- Anexo de tablas (incluye información de las CCAA)
- Resultados detallados

El coste laboral aumentó un 3,8% en el primer trimestre respecto al mismo periodo de 2024, hasta 3.124,55 euros por trabajador y mes. El coste salarial subió un 3,8% hasta 2.290,46 euros. Por su parte, los otros costes se incrementaron un 3,8%. Las cotizaciones obligatorias a la Seguridad Social, principal componente de los otros costes, crecieron un 3,9%.

Coste laboral total

Tasa de variación anual. Porcentaje

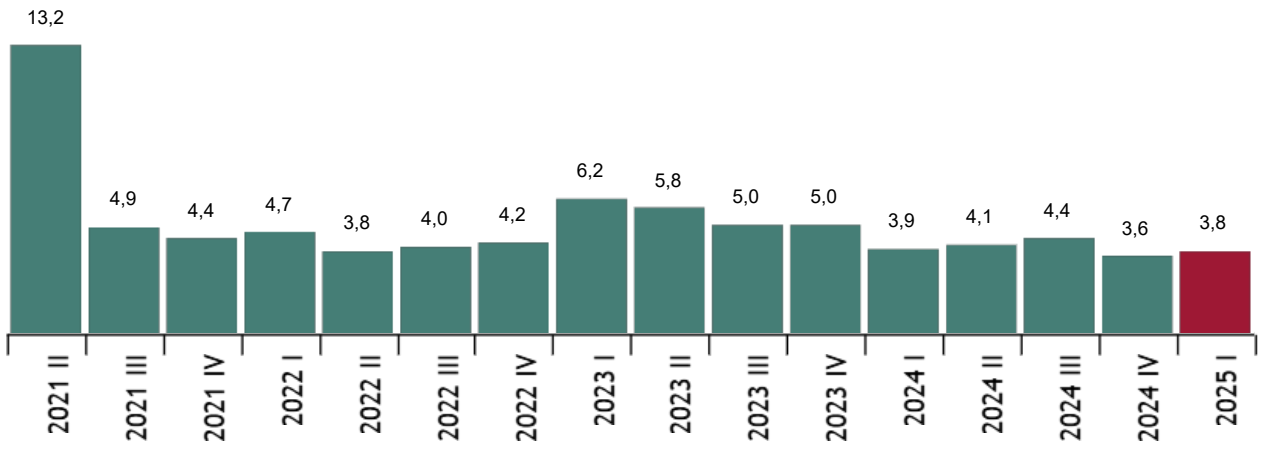

Coste laboral por trabajador y mes. Primer trimestre 2025

	Euros	Tasa [1]
Coste laboral total	3.124,55	3,8
Coste salarial	2.290,46	3,8
Otros costes	834,09	3,8

[1] Respecto al mismo trismestre del año anterior.

Enlace a esta nota de prensa: https://www.ine.es/dyngs/Prensa/ETCL1T25.htm

Coste laboral por hora. Primer trimestre 2025

	Euros	Tasa [1]
Coste por hora efectiva	23,60	2,2
Coste por hora pagada	20,63	3,6

[1] Respecto al mismo trismestre del año anterior.

Series corregidas de calendario y de efectos estacionales

El coste laboral por trabajador, eliminando el efecto de calendario y la estacionalidad, aumentó un 3,8% este trimestre respecto al mismo periodo del año anterior, y un 1,0% respecto al trimestre anterior.

Coste laboral por trabajador
Series corregidas de calendario y estacionalidad. Porcentaje

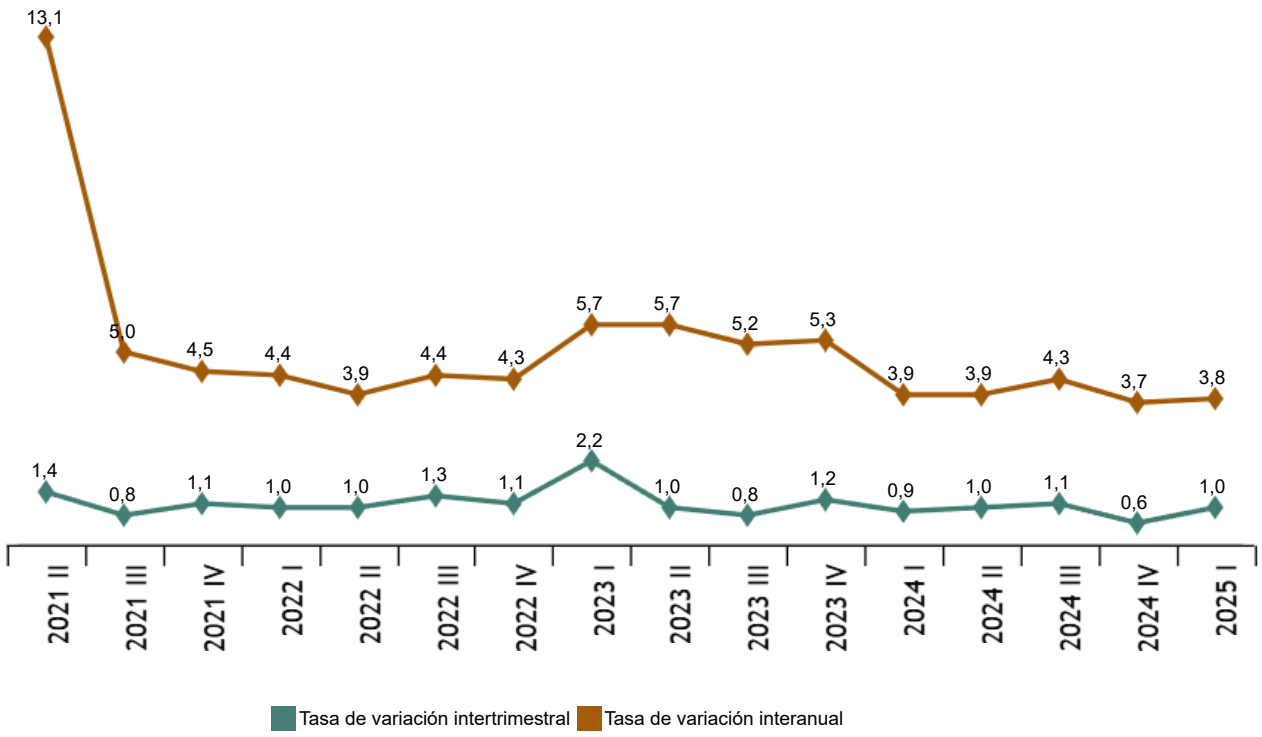

Enlace a esta nota de prensa: https://www.ine.es/dyngs/Prensa/ETCL1T25.htm

Coste laboral por secciones de actividad

Por secciones de actividad, el coste laboral registró sus mayores incrementos en *Suministro de energía eléctrica, gas, vapor y aire acondicionado* y en *Suministro de agua, actividades de saneamiento, gestión de residuos y descontaminación.* Por el contrario, bajó en *Administración pública y defensa; Seguridad Social obligatoria*.

Coste laboral por trabajador y mes. Primer trimestre 2025

	Euros	Tasa interanual
D. Suministro de energía ...	7.856,29	7,6
E. Suministro de agua, ...	3.530,28	7,1
P. Educación	2.825,42	6,4
L. Actividades inmobiliarias	3.221,17	6,0
N. Actividades administrativas ...	2.251,28	5,9
J. Información y comunicaciones	4.956,67	5,8
F. Construcción	3.003,06	4,9
C. Industria manufacturera	3.585,61	4,9
H. Trasporte y almacenamiento	3.388,54	4,7
Total de actividades	**3.124,55**	**3,8**
K. Actividades financieras...	6.672,87	3,8
G. Comercio ...	2.814,50	3,3
B. Industrias extractivas	4.603,46	3,1
I. Hostelería	1.857,92	3,1
S. Otros servicios	2.204,15	3,0
M. Actividades profesionales, ...	3.974,10	2,3
Q. Actividades sanitarias ...	3.076,93	1,5
R. Actividades artísticas, ...	2.080,81	1,0
O. Admón Pública ...	3.504,79	-0,8

Coste laboral por comunidades autónomas

Illes Balears, Extremadura y Comunitat Valenciana presentaron los mayores aumentos del coste laboral este trimestre.

Por su parte, Cantabria, Principado de Asturias y Aragón registraron los menores incrementos.

Enlace a esta nota de prensa: https://www.ine.es/dyngs/Prensa/ETCL1T25.htm

Vacantes

El número de vacantes fue de 152.885 en el primer trimestre, 2.923 más que en el mismo trimestre del año anterior.

Número de vacantes

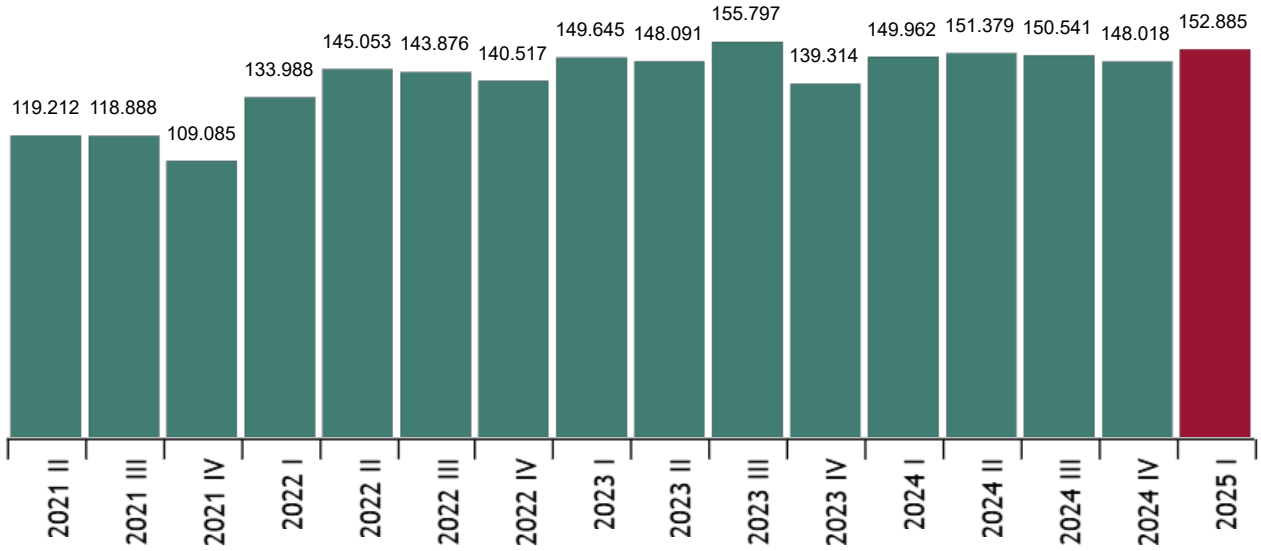

El 87,6% de las vacantes se encontró este trimestre en el sector Servicios.

Vacantes por sectores. Primer trimestre 2025

	Total vacantes	Porcentaje	Motivos por los que no existen vacantes (distribución porcentual)			
			Total	No se necesita ningún trabajador más	Elevado coste de contratación	Otros
TOTAL	152.885	100,0	100,0	91,5	5,1	3,3
Industria	12.901	8,4	100,0	91,7	3,6	4,7
Construcción	6.049	4,0	100,0	88,5	6,2	5,3
Servicios	133.935	87,6	100,0	91,9	5,2	2,9

Las comunidades con mayor número de vacantes fueron Cataluña, Comunidad de Madrid y Andalucía. Por su parte, las que menos tuvieron fueron La Rioja, Cantabria y Principado de Asturias.

Revisiones y actualización de datos

Los datos publicados hoy son definitivos. Todos los resultados de esta operación están disponibles en INEbase.

Enlace a esta nota de prensa: https://www.ine.es/dyngs/Prensa/ETCL1T25.htm

Nota metodológica

La Encuesta Trimestral de Coste Laboral (ETCL) tiene como objetivo fundamental conocer la evolución del coste laboral medio por trabajador y mes, del coste laboral medio por hora efectiva de trabajo y del tiempo trabajado y no trabajado.

Además, es la fuente de información fundamental para la elaboración del Índice de Coste Laboral Armonizado, que forma parte de los euroindicadores de la Oficina de Estadística de la Unión Europea (EUROSTAT).

Clase de operación: encuesta continua de periodicidad trimestral.

Año base: 2020.

Ámbito poblacional: cuentas de cotización a la Seguridad Social. Régimen General: secciones B a S de CNAE-09 y Régimen Especial de Trabajadores del Mar: transporte marítimo (división 50 de CNAE-09).

Ámbito geográfico: todo el territorio nacional.

Período de referencia de los resultados: el trimestre natural.

Período de referencia de la información: el mes natural.

Tamaño muestral: 28.500 establecimientos, repartidos en tres submuestras mensuales de 9.500 establecimientos.

Tipo de muestreo: aleatorio estratificado con afijación óptima. Encuesta exhaustiva para establecimientos con más de 500 trabajadores.

Método de recogida: cuestionario cumplimentado directamente por el establecimiento.

Más información en la metodología y el informe metodológico estandarizado.

Las estadísticas del INE se elaboran de acuerdo con el Código de Buenas Prácticas de las Estadísticas Europeas. Más información en Calidad en el INE y Código de Buenas Prácticas.

Más información en INE base Cuenta oficial del INE en @es_ine

Todas las notas de prensa en: www.ine.es/prensa/prensa.htm

Gabinete de prensa: 91 583 93 63 /94 08 – gprensa@ine.es

Área de información: 91 583 91 00 – www.ine.es/infoine/

Enlace a esta nota de prensa: https://www.ine.es/dyngs/Prensa/ETCL1T25.htm