

16 de diciembre de 2025

**Encuesta Trimestral de Coste Laboral (ETCL)**  
Tercer trimestre 2025

**Principales resultados**

- El coste laboral de las empresas aumentó un 3,0% en el tercer trimestre respecto al mismo periodo del año anterior y se situó en 3.111,76 euros por trabajador y mes. El coste salarial creció un 2,8%.
- Con resultados corregidos de calendario y desestacionalizados, el coste laboral por trabajador se incrementó un 3,0% en tasa anual y un 0,8% en tasa trimestral.
- El número de vacantes fue de 152.677 este trimestre.

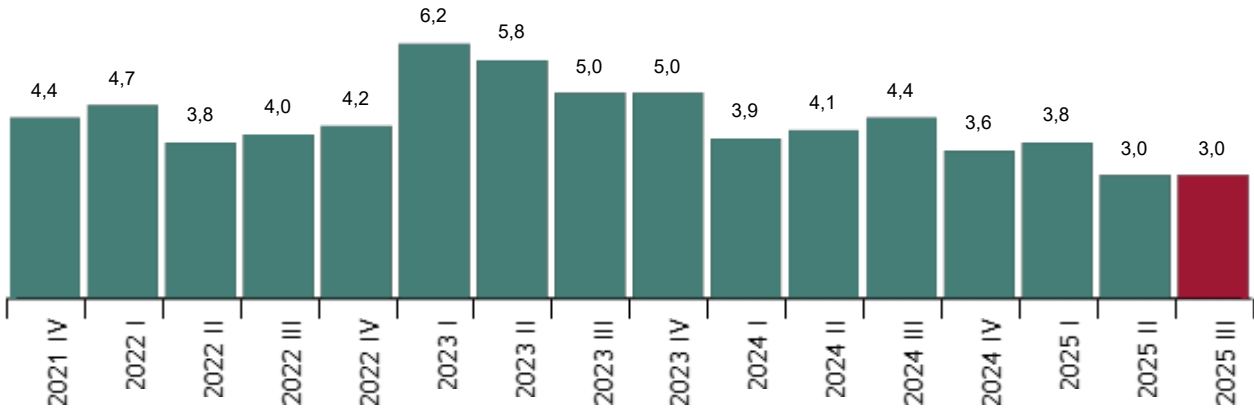
**Más información**

- [Anexo de tablas](#) (incluye información de las CCAA)
- [Resultados detallados](#)

El coste laboral aumentó un 3,0% en el tercer trimestre respecto al mismo periodo de 2024, hasta 3.111,76 euros por trabajador y mes. El coste salarial subió un 2,8% hasta 2.268 euros y los otros costes un 3,5%. Las cotizaciones obligatorias a la Seguridad Social, principal componente de los otros costes, crecieron un 3,6%.

**Coste laboral total**

Tasa de variación anual. Porcentaje



**Coste laboral por trabajador y mes. Tercer trimestre 2025**

	Euros	Tasa <sup>1</sup>
Coste laboral total	3.111,76	3,0
Coste salarial	2.268,00	2,8
Otros costes	843,76	3,5

<sup>1</sup> Respecto al mismo trimestre del año anterior.

Coste laboral por hora. Tercer trimestre 2025

	Euros	Tasa <sup>1</sup>
Coste por hora efectiva	25,72	2,6
Coste por hora pagada	20,25	3,0

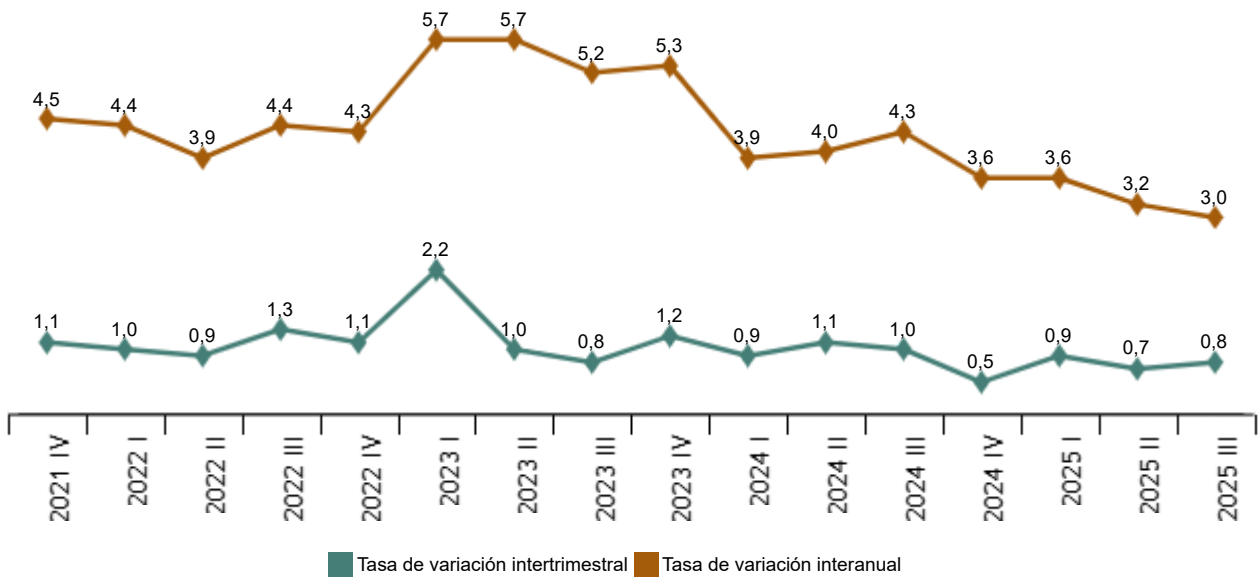
<sup>1</sup> Respecto al mismo trimestre del año anterior.

Series corregidas de calendario y de efectos estacionales

El coste laboral por trabajador, eliminando el efecto de calendario y la estacionalidad, aumentó un 3,0% este trimestre respecto al mismo periodo del año anterior y un 0,8% respecto al trimestre anterior.

Coste laboral por trabajador

Series corregidas de calendario y estacionalidad. Porcentaje



Enlace a esta nota de prensa: <https://www.ine.es/dyngs/Prensa/ETCL3T25.htm>

Coste laboral por secciones de actividad

Por secciones de actividad, el coste laboral registró sus mayores incrementos en *Actividades administrativas y servicios auxiliares* y en *Actividades profesionales, científicas y técnicas*. Por el contrario, el mayor descenso se registró en *Actividades artísticas, recreativas y de entretenimiento*.

Coste laboral por trabajador y mes. Tercer trimestre 2025

	Euros	Tasa interanual
N. Actividades administrativas ...	2.281,55	6,7
M. Actividades profesionales, ...	4.009,39	5,9
J. Información y comunicaciones	4.820,79	5,7
F. Construcción	3.078,81	5,4
H. Transporte y almacenamiento	3.375,95	4,8
D. Suministro de energía ...	6.001,50	4,0
C. Industria manufacturera	3.562,63	3,5
S. Otros servicios	2.281,28	3,3
<b>Total de actividades</b>	<b>3111,76</b>	<b>3,0</b>
L. Actividades inmobiliarias	3.198,16	2,8
I. Hostelería	2.037,52	2,8
E. Suministro de agua, ...	3.301,38	2,5
B. Industrias extractivas	4.571,33	2,0
P. Educación	3.119,84	2,0
G. Comercio ...	2.717,74	1,7
K. Actividades financieras...	5.340,65	1,1
O. Admón Pública ...	3.577,01	-0,2
Q. Actividades sanitarias ...	3.084,93	-0,4
R. Actividades artísticas, ...	2.208,58	-2,4

Coste laboral por comunidades autónomas

Illes Balears, Castilla y León y Extremadura presentaron los mayores aumentos del coste laboral este trimestre.

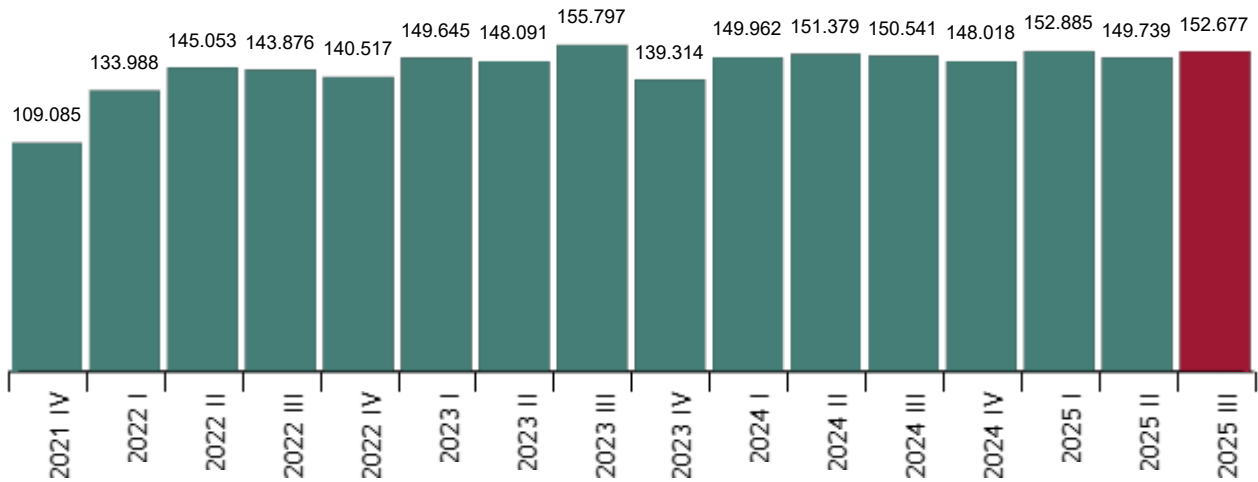
Por su parte, el coste laboral descendió en Región de Murcia.

Enlace a esta nota de prensa: <https://www.ine.es/dyngs/Prensa/ETCL3T25.htm>

Vacantes

El número de vacantes fue de 152.677 en el tercer trimestre, 2.136 más que en el mismo periodo del año anterior.

Número de vacantes



El 88,3% de las vacantes se encontró este trimestre en el sector Servicios.

Vacantes por sectores. Tercer trimestre 2025

	Total vacantes	Porcentaje	Motivos por los que no existen vacantes (distribución porcentual)			
			Total	No se necesita ningún trabajador más	Elevado coste de contratación	Otros
TOTAL	152.677	100,0	100,0	91,3	5,4	3,3
Industria	11.585	7,6	100,0	91,7	4,5	3,7
Construcción	6.357	4,2	100,0	90,2	4,4	5,4
Servicios	134.735	88,3	100,0	91,4	5,6	2,9

Las comunidades autónomas con mayor número de vacantes fueron Comunidad de Madrid, Cataluña y Andalucía. Por su parte, las que menos tuvieron fueron La Rioja, Extremadura y Principado de Asturias.

Revisiones y actualización de datos

Los datos publicados hoy son definitivos. Todos los resultados de esta operación están disponibles en [INEbase](#).

## Nota metodológica

La Encuesta Trimestral de Coste Laboral (ETCL) tiene como objetivo fundamental conocer la evolución del coste laboral medio por trabajador y mes, del coste laboral medio por hora efectiva de trabajo y del tiempo trabajado y no trabajado.

Además, es la fuente de información fundamental para la elaboración del Índice de Coste Laboral Armonizado, que forma parte de los euroindicadores de la Oficina de Estadística de la Unión Europea (EUROSTAT).

**Clase de operación:** encuesta continua de periodicidad trimestral.

**Año base:** 2020.

**Ámbito poblacional:** cuentas de cotización a la Seguridad Social. Régimen General: secciones B a S de CNAE-09 y Régimen Especial de Trabajadores del Mar: transporte marítimo (división 50 de CNAE-09).

**Ámbito geográfico:** todo el territorio nacional.

**Período de referencia de los resultados:** el trimestre natural.

**Período de referencia de la información:** el mes natural.

**Tamaño muestral:** 28.500 establecimientos, repartidos en tres submuestras mensuales de 9.500 establecimientos.

**Tipo de muestreo:** aleatorio estratificado con afijación óptima. Encuesta exhaustiva para establecimientos con más de 500 trabajadores.

**Método de recogida:** cuestionario cumplimentado directamente por el establecimiento.

Más información en la [metodología](#) y el [informe metodológico estandarizado](#).

Las estadísticas del INE se elaboran de acuerdo con el Código de Buenas Prácticas de las Estadísticas Europeas. Más información en [Calidad en el INE](#) y [Código de Buenas Prácticas](#).

---

Más información en **INE**base

Cuenta oficial del INE en  @es\_ine

---

Todas las notas de prensa en: [www.ine.es/prensa/prensa.htm](http://www.ine.es/prensa/prensa.htm)

 Gabinete de prensa: 91 583 93 63 /94 08 – [gprensa@ine.es](mailto:gprensa@ine.es)

 Área de información: 91 583 91 00 – [www.ine.es/infoine/](http://www.ine.es/infoine/)