

## Índice de Coste Laboral Armonizado (ICLA). Base 2020

### Cuarto trimestre 2024. Datos provisionales

#### Principales resultados

- El coste por hora trabajada aumentó un 3,7% en tasa anual en la serie corregida de efectos de calendario y estacionalidad, y un 2,3% en la original.
- La actividad que registró el mayor aumento en tasa anual en datos corregidos fue *Actividades financieras y de seguros* (6,0%).
- La variación trimestral del coste por hora trabajada, una vez eliminados los efectos de calendario y estacionalidad, fue del 0,3%.

#### Más información

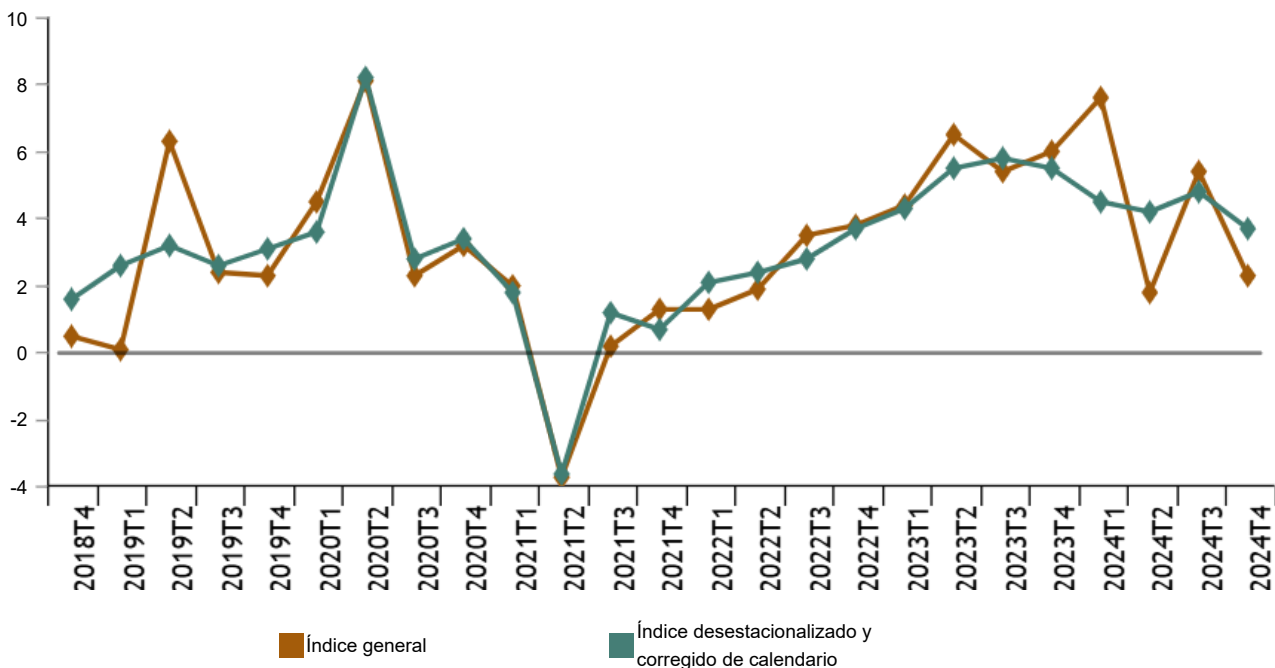
- [Anexo de tablas](#)
- [Resultados detallados](#)
- [Ponderaciones](#)

El coste laboral por hora trabajada que mide el ICLA –manteniendo constante la estructura por ramas de actividad– aumentó un 3,7% en el cuarto trimestre respecto al mismo periodo del año anterior, si se eliminan los efectos estacionales y de calendario.

En datos sin corregir, la variación anual del coste por hora fue del 2,3%.

#### Índice general e índice desestacionalizado y corregido de calendario

Tasa de variación anual. Porcentaje



El coste salarial creció un 3,6% en tasa anual en datos corregidos de efectos estacionales y calendario. Por su parte, los otros costes aumentaron un 3,8%.

Enlace a esta nota de prensa: <https://www.ine.es/dyngs/Prensa/es/ICLA4T24.htm>

### Índice de Coste Laboral Armonizado. Cuarto trimestre 2024

Índices y tasas de variación anuales



	Índice general		Desestacionalizado y corregido de calendario	
	Índice	Tasa	Índice	Tasa
<b>Coste laboral total</b>	118,4	2,3	114,2	3,7
<b>Coste salarial</b>	120,0	2,2	114,2	3,6
<b>Otros costes</b>	113,9	2,6	114,3	3,8
<b>Coste laboral excluyendo pagos extraordinarios y atrasos</b>	114,9	2,7	114,3	4,0

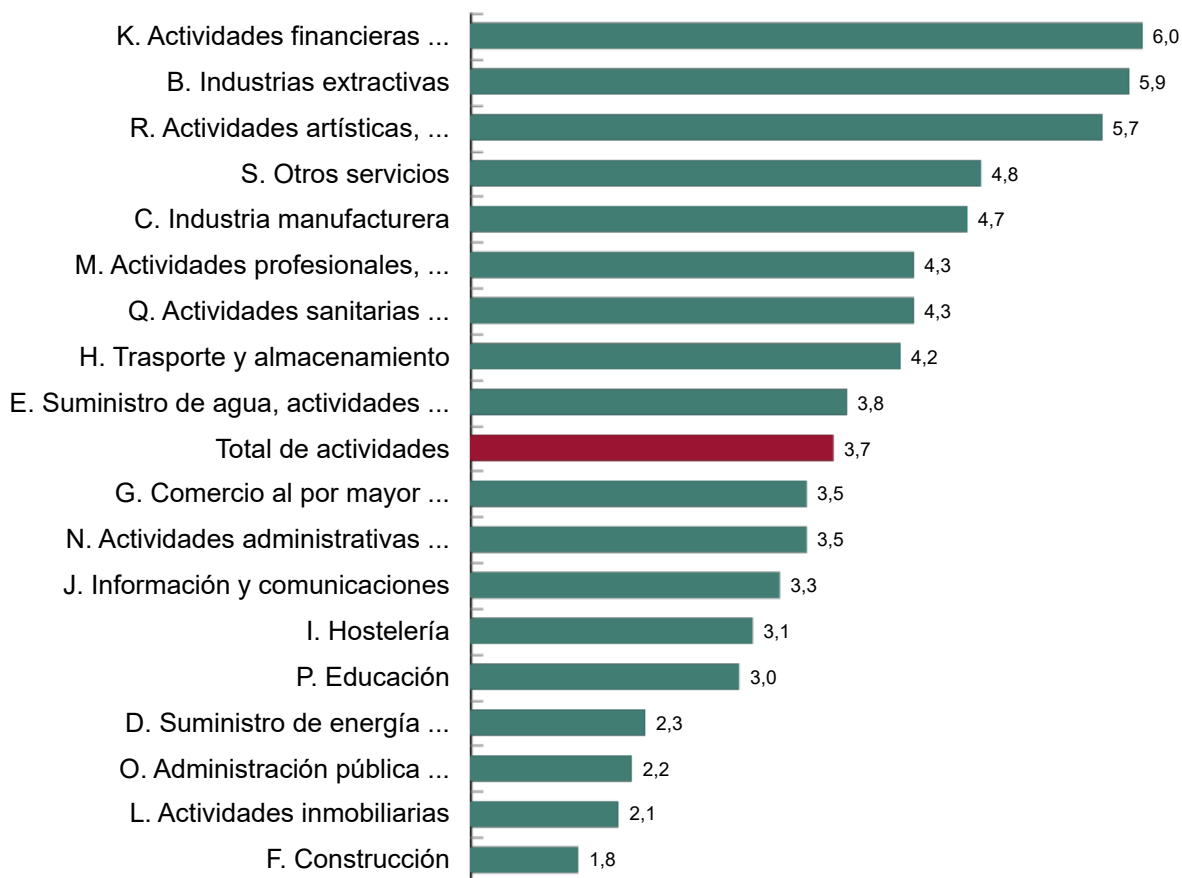
### Resultados por secciones de actividad

Las actividades con las tasas anuales más elevadas este trimestre, si se eliminan los efectos estacionales y de calendario, fueron *Actividades financieras y de seguros* (6,0%), *Industrias extractivas* (5,9%) y *Actividades artísticas, recreativas y de entretenimiento* (5,7%).

El coste laboral registró los menores aumentos en *Construcción* (1,8%), *Actividades inmobiliarias* (2,1%) y *Administración pública y defensa; Seguridad Social obligatoria* (2,2%).

### Índice desestacionalizado y corregido de calendario. Cuarto trimestre 2024

Tasa de variación anual. Porcentaje



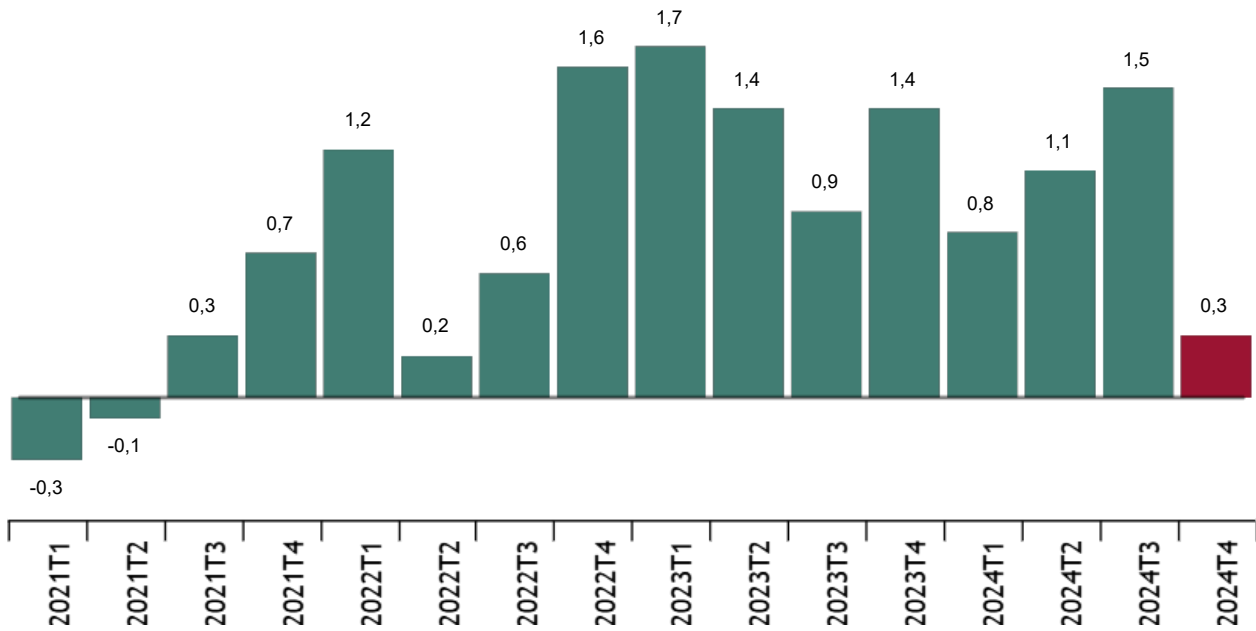
Enlace a esta nota de prensa: <https://www.ine.es/dyngs/Prensa/es/ICLA4T24.htm>

**Evolución trimestral del Índice**

La variación del ICLA entre el cuarto y el tercer trimestre de 2024, eliminando los efectos estacionales y de calendario, fue del 0,3%.

**Índice de Coste Laboral corregido de efectos estacionales y de calendario**

Tasa de variación trimestral. Porcentaje



La tasa trimestral del coste salarial desestacionalizada y corregida de calendario fue del 0,4%. Por su parte, los otros costes no aumentaron en este trimestre.

Sin tener en cuenta el ajuste estacional y de calendario, la tasa trimestral fue del 1,2% debido, fundamentalmente, al mayor peso de los pagos extraordinarios en este trimestre respecto al anterior.

**Índice de Coste Laboral Armonizado. Cuarto trimestre 2024**

Índices y tasas de variación trimestrales

	Índice general		Desestacionalizado y corregido de calendario	
	Índice	Tasa	Índice	Tasa
<b>Coste laboral total</b>	118,4	1,2	114,2	0,3
<b>Coste salarial</b>	120,0	3,9	114,2	0,4
<b>Otros costes</b>	113,9	-6,0	114,3	0,0
<b>Coste laboral excluyendo pagos extraordinarios y atrasos</b>	114,9	-5,0	114,3	0,4

**Revisiones y actualizaciones de datos**

El INE ha actualizado hoy los datos del ICLA del tercer trimestre de 2024. Todos los resultados de esta operación están disponibles en [INEBase](#).

Enlace a esta nota de prensa: <https://www.ine.es/dyngs/Prensa/es/ICLA4T24.htm>

## Nota metodológica

El índice de coste laboral armonizado (ICLA) es una operación estadística continua de periodicidad trimestral cuyo objetivo es proporcionar una medida común y comparable del coste laboral por hora trabajada para toda la Unión Europea, que permita un seguimiento de la evolución de dicho coste laboral.

Se proporcionan índices con base 2020 del coste laboral total, sueldos y salarios y otros costes netos de subvenciones recibidas por la utilización de factor trabajo (incluye las cotizaciones sociales a cargo de los empleadores y las percepciones no salariales). También se proporciona el índice del coste laboral total excluyendo los pagos extraordinarios y atrasos.

**Clase de operación:** estadísticas presentadas principalmente en forma de índices.

**Año base:** 2020.

**Ámbito poblacional:** trabajadores asalariados en unidades locales.

**Fuentes de información:** la Encuesta Trimestral de Coste Laboral que se dirige a cuentas de cotización a la Seguridad Social. Régimen General: secciones B a S de CNAE-09 y Régimen Especial de Trabajadores del Mar: transporte marítimo (división 50 de CNAE-09). Para cubrir todos los asalariados de las administraciones públicas se utiliza información del fichero DARETRI.

**Ámbito geográfico:** todo el territorio nacional.

**Período de referencia de los resultados:** el trimestre natural.

**Método de cálculo:** Laspeyres encadenado.

Más información en la [metodología](#) y el [informe metodológico estandarizado](#).

Las estadísticas del INE se elaboran de acuerdo con el Código de Buenas Prácticas de las Estadísticas Europeas. Más información en [Calidad en el INE](#) y [Código de Buenas Prácticas](#).

---

Más información en **INE**base

Cuenta oficial del INE en  @es\_ine

---

Todas las notas de prensa en: [www.ine.es/prensa/prensa.htm](http://www.ine.es/prensa/prensa.htm)

 Gabinete de prensa: 91 583 93 63 /94 08 – [gprensa@ine.es](mailto:gprensa@ine.es)

 Área de información: 91 583 91 00 – [www.ine.es/infoine/](http://www.ine.es/infoine/)