16 de octubre de 2026

Índices de Cifras de Negocios en la Industria (ICN)

Agosto 2026. Datos provisionales

Principales resultados

- La tasa anual del Índice General de Cifra de Negocios en la Industria se situó en el 8,7% en la serie corregida de efectos estacionales y de calendario, y en el 10,8% en la original.
- El ICN registró una tasa mensual del 2,1% sin efectos estacionales y de calendario.

Más información

- Anexo de tablas (incluye información sobre CCAA y series originales y ajustadas por sectores)
- Resultados detallados (mensuales y anuales)

El Índice General de Cifra de Negocios en la Industria (ICN) corregido de efectos estacionales y de calendario presentó en agosto una variación del 8,7% respecto al mismo mes del año anterior.

La serie original del ICN experimentó una variación anual del 10,8%.

Índice General de Cifra de Negocios de la Industria
Tasa anual. Porcentaje

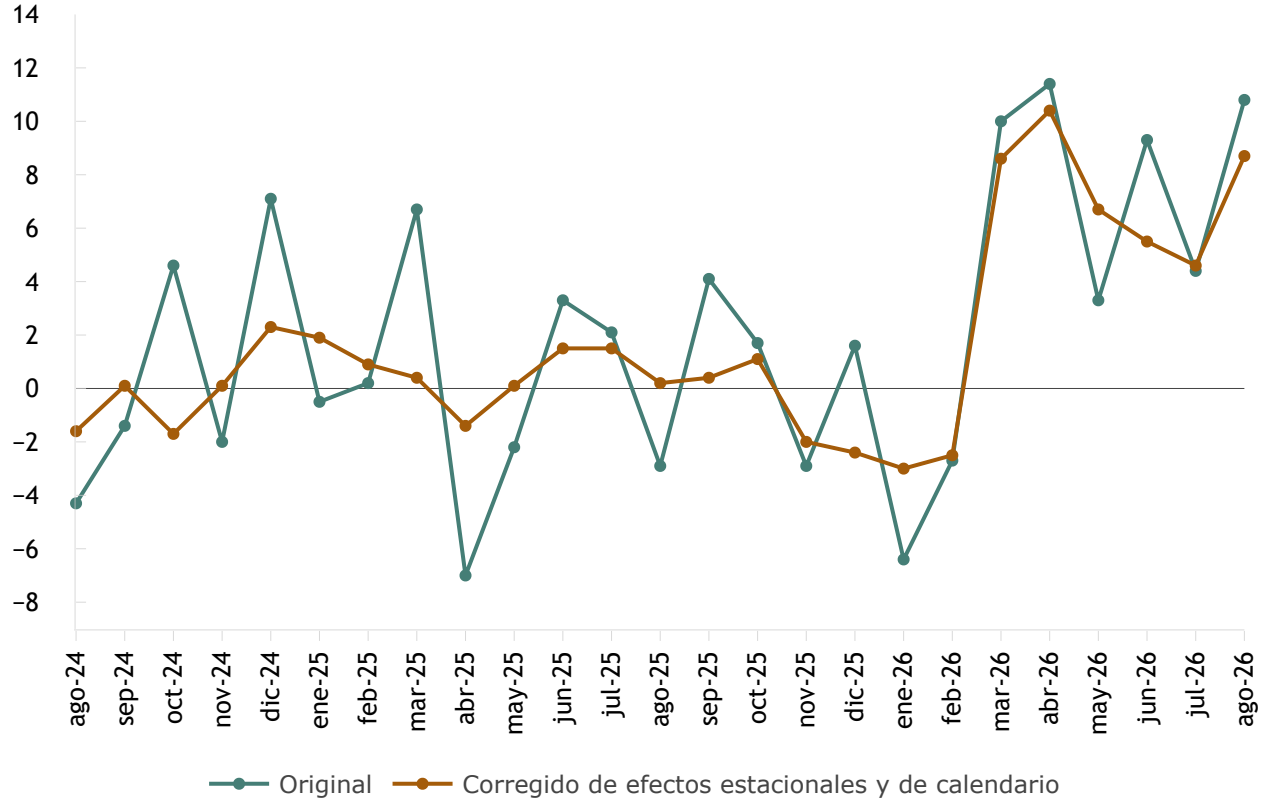

Enlace a esta nota de prensa: https://www.ine.es/dyngs/Prensa/ICN0826.htm

Por destino geográfico de las ventas, todos los mercados presentaron tasas anuales positivas en agosto. Destacó el aumento del 11,7% en el mercado interior.

Índice de Cifra de Negocios: General y por mercados. Agosto 2026
Tasa anual. Porcentaje

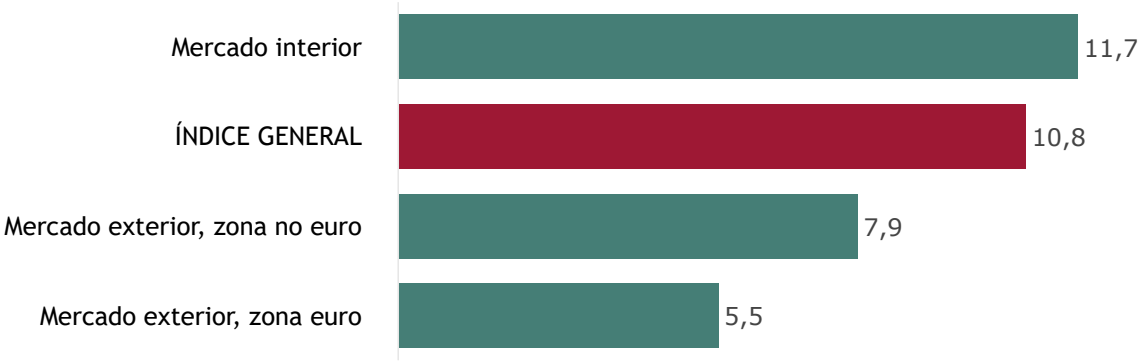

Evolución mensual del ICN

La variación mensual del Índice General de Cifra de Negocios de la Industria entre los meses de agosto y julio, eliminando los efectos estacionales y de calendario, fue del 2,1%. Esta tasa fue 3,4 puntos superior a la del mes anterior.

Índice General de Cifra de Negocios de la Industria. Corregido de efectos estacionales y de calendario
Tasa mensual. Porcentaje

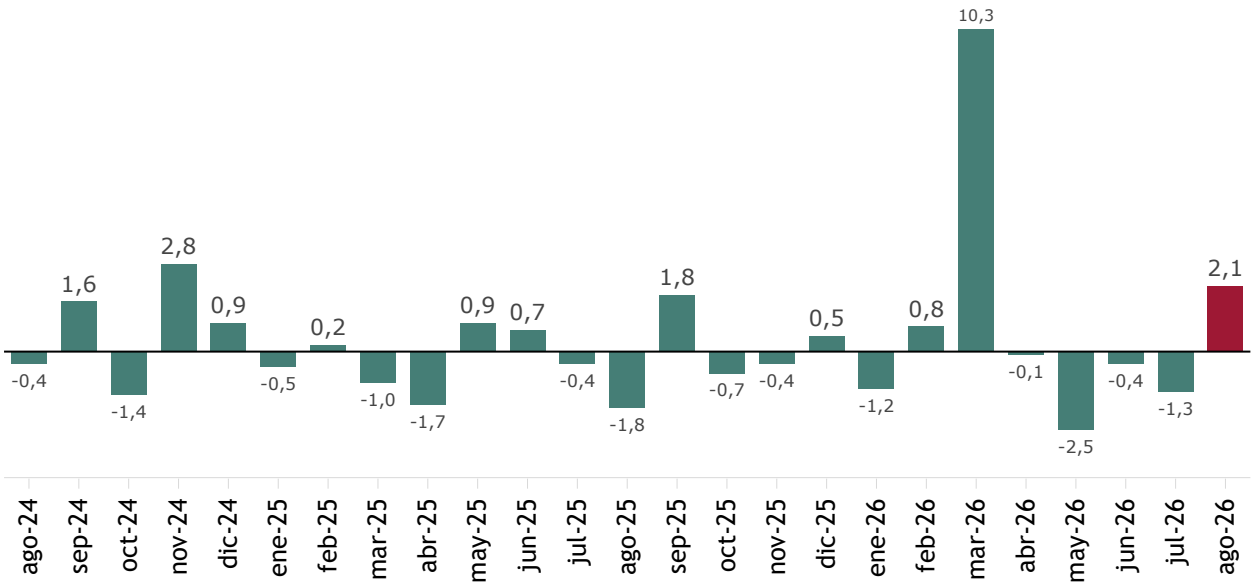

Por destino económico de los bienes, cuatro de los cinco sectores presentaron tasas mensuales positivas. Entre ellas destacaron los aumentos de *Energía* (7,5%) y *Bienes de consumo no duraderos* (1,2%). El único sector que descendió fue *Bienes de consumo duraderos* (-0,7%).

Enlace a esta nota de prensa: https://www.ine.es/dyngs/Prensa/ICN0826.htm

Resultados por comunidades autónomas. Serie original

El índice de cifra de negocios aumentó respecto a agosto de 2025 en 12 comunidades autónomas y disminuyó en las otras cinco.

Los mayores incrementos se produjeron en Comunidad Foral de Navarra (23,7%), País Vasco (22,2%) y Andalucía (21,2%). Y los mayores descensos en Aragón (-4,0%), Illes Balears (-3,4%) y La Rioja (-3,3%).

Variación anual del índice General de Cifra de Negocios de la Industria. Agosto 2026
Porcentaje

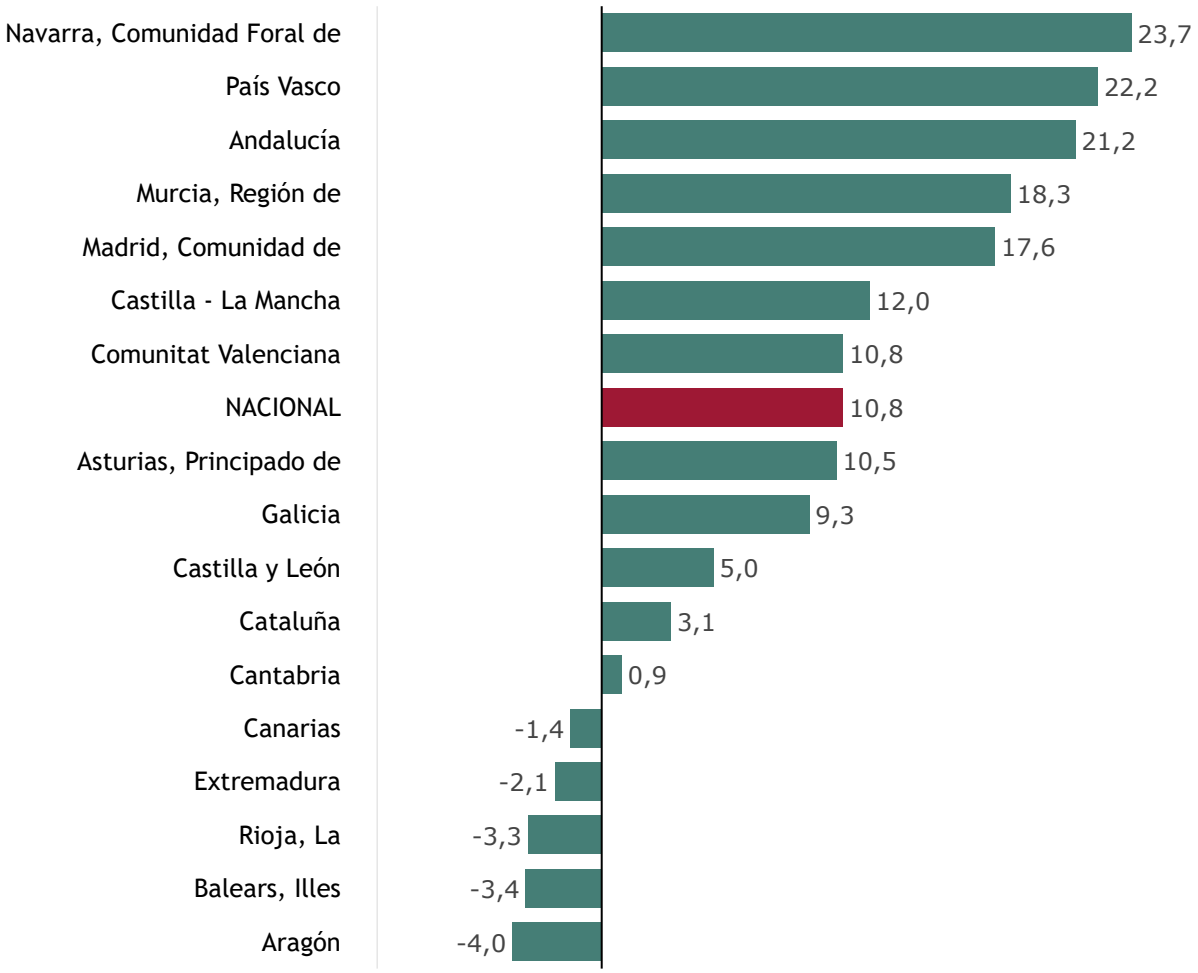

Revisiones y actualización de datos

El INE ha actualizado hoy los datos del ICN de los 13 últimos meses. En el caso de las series ajustadas, siguiendo el estándar del INE, se han revisado desde su comienzo. Todos los resultados de esta operación están disponibles en INEbase.

De acuerdo con el Reglamento Delegado (UE) 2023/137 de la Comisión el INE ha comenzado a trabajar en incorporar la nueva Clasificación Nacional de Actividades Económicas CNAE-2025 en todas sus operaciones estadísticas.

En el caso de ICN, la primera publicación de resultados con CNAE-2025 se realizará en marzo de 2028.

Enlace a esta nota de prensa: https://www.ine.es/dyngs/Prensa/ICN0826.htm

Nota metodológica

Los Índices de Cifras de Negocios en la industria (ICN) tienen como objetivo medir la evolución de la actividad de las empresas que forman parte del sector industrial en España, a partir de sus cifras de negocios. Esta información, además, se solicita desagregada por mercados.

Tipo de encuesta: continua de periodicidad mensual.

Año base: 2021.

Ámbito poblacional: unidades de actividad económica cuya actividad principal está incluida en las secciones B: Industrias extractivas (exceptuando, por no ser relevante en la industria española, la división 09) o C: Industria manufacturera de la CNAE-2009.

Ámbito geográfico: todo el territorio nacional excepto Ceuta y Melilla.

Período de referencia de los resultados y la información: el mes natural.

Tamaño muestral: 12.000 establecimientos aproximadamente.

Método de recogida: cumplimentación del cuestionario por parte del informante por internet (sistema IRIA), correo electrónico, fax, teléfono o vía postal.

Más información en la metodología y el informe metodológico estandarizado.

Las estadísticas del INE se elaboran de acuerdo con el Código de Buenas Prácticas de las Estadísticas Europeas. Más información en Calidad en el INE y Código de Buenas Prácticas.

Más información en INE base Cuenta oficial del INE en @es_ine

Todas las notas de prensa en: www.ine.es/prensa/prensa.htm

Gabinete de prensa: 91 583 93 63 / 661 944 540 / 678 168 837 – gprensa@ine.es

Área de información: 91 583 91 00 – www.ine.es/infoine/

Enlace a esta nota de prensa: https://www.ine.es/dyngs/Prensa/ICN0826.htm