

30 de septiembre de 2024

# Índices de Precios de Exportación (IPRIX) y de Importación (IPRIM) de Productos Industriales. Base 2021

## Agosto 2024. Datos provisionales

### Principales resultados

- La tasa anual del IPRIX se situó en el 0,9%, una décima por debajo de la registrada en julio.
- La variación anual del IPRIM fue del 1,0%, un punto inferior a la del mes anterior.

### Más información

- Anexo de tablas
- Resultados detallados mensuales
- Medias anuales

### Evolución anual de los precios de exportación

La tasa anual del Índice de Precios de Exportación (IPRIX) en el mes de agosto fue del 0,9%, una décima por debajo de la registrada en julio.

Por destino económico de los bienes, entre los sectores industriales que tuvieron influencia negativa en la evolución de la tasa anual del IPRIX, destacó:

- **Bienes de consumo no duradero**, con una tasa anual del 3,2%, ocho décimas por debajo de la de julio, causada por el descenso de los precios de la *Fabricación de aceites y grasas vegetales y animales*, que aumentaron en el mismo mes de 2023.

Por su parte, entre los sectores con repercusión mensual positiva destacó:

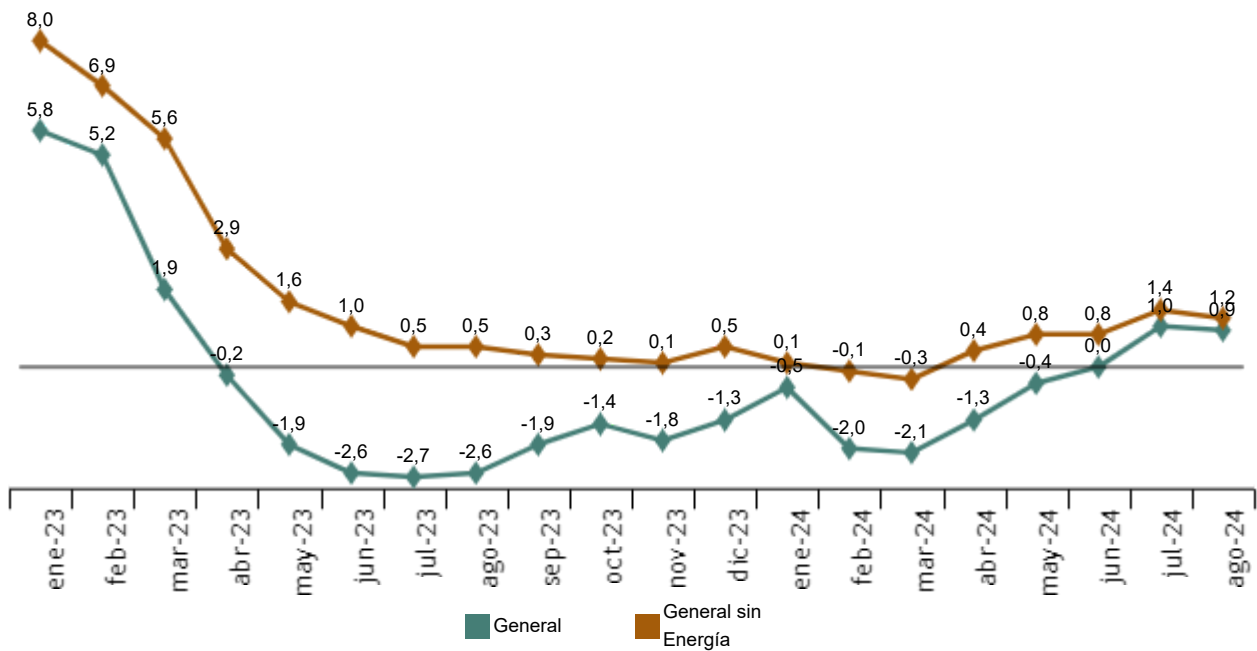
- **Energía**, que incrementó su variación dos décimas, hasta el -4,7%, consecuencia del incremento de los precios de la *Producción, transporte y distribución de energía eléctrica*, mayor que en agosto del año anterior.

Cabe destacar, aunque en sentido contrario, la bajada de los precios del *Refino de petróleo*, que subieron en el mismo mes del año pasado.

La variación anual del índice general sin Energía disminuyó dos décimas, hasta el 1,2%, y se situó tres décimas por encima de la del IPRIX general.

**Evolución anual del IPRIX**

Índice general y general sin Energía. Porcentaje

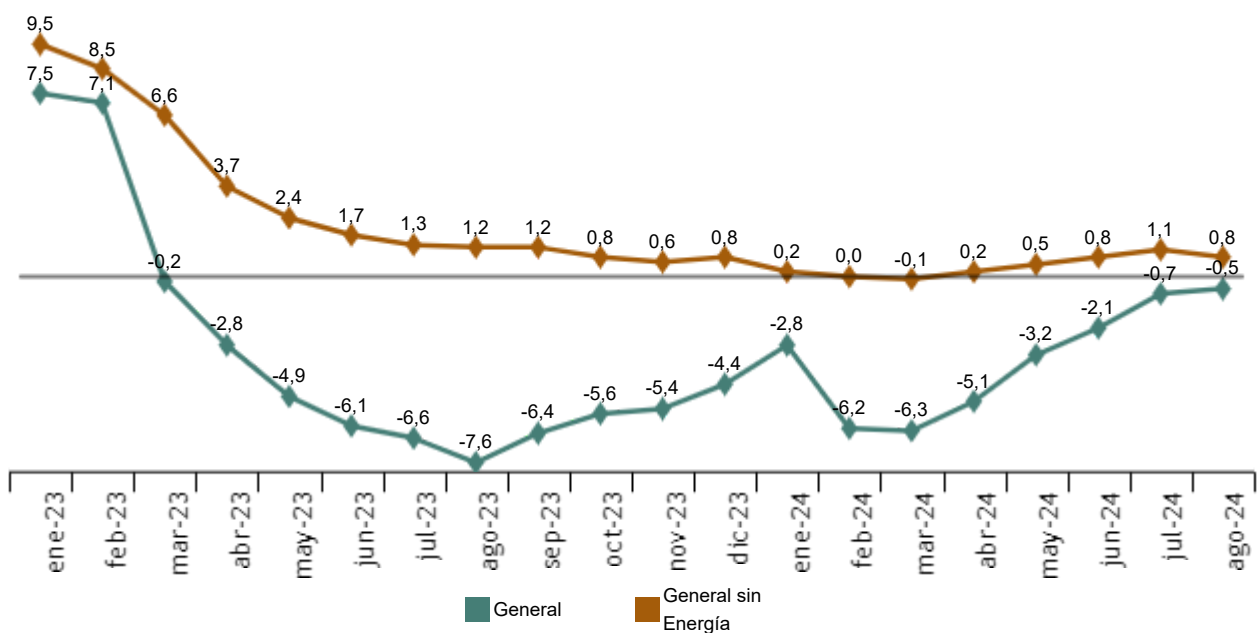


**Evolución de los precios industriales, agregando mercado interior y exterior**

El Índice de Precios Industriales del mercado interior y exterior, que se obtiene como agregación del IPRI y el IPRIX, aumentó su tasa anual dos décimas en agosto, hasta el -0,5%. Por su parte, la variación anual del índice general sin Energía disminuyó tres décimas, hasta el 0,8%.

**Evolución anual del IPRI+IPRIX**

Índice general y general sin Energía. Porcentaje



Enlace a esta nota de prensa: <https://www.ine.es/dyngs/Prensa/es/IPRIX-IPRIM0824.htm>

## Evolución mensual de los precios de exportación

Los precios industriales de exportación registraron una tasa mensual del 0,3% en agosto respecto al mes de julio.

### Actividades con mayor repercusión positiva en la tasa mensual del IPRIX. Agosto 2024

| Actividad (grupos CNAE 2009)  | Tasa mensual (%) | Repercusión |
|---|------------------|-------------|
| Producción, transporte y distribución de energía eléctrica          | 21,3             | 0,542       |
| Fabricación de productos básicos de hierro, acero y ferroaleaciones | 1,7              | 0,053       |
| Fabricación de elementos metálicos para la construcción             | 3,4              | 0,038       |

### Actividades con mayor repercusión negativa en la tasa mensual del IPRIX. Agosto 2024

| Actividad (grupos CNAE 2009)                                 | Tasa mensual (%) | Repercusión |
|--|------------------|-------------|
| Refino de petróleo   | -6,3             | -0,182      |
| Producción de metales preciosos y de otros metales no féreos | -3,3             | -0,104      |
| Fabricación de vehículos de motor                            | -0,5             | -0,090      |
| Extracción de minerales metálicos no féreos                  | -11,3            | -0,055      |

## Evolución anual de los precios de importación

El Índice de Precios de Importación (IPRIM) registró una tasa anual del 1,0% en agosto, un punto inferior a la de julio.

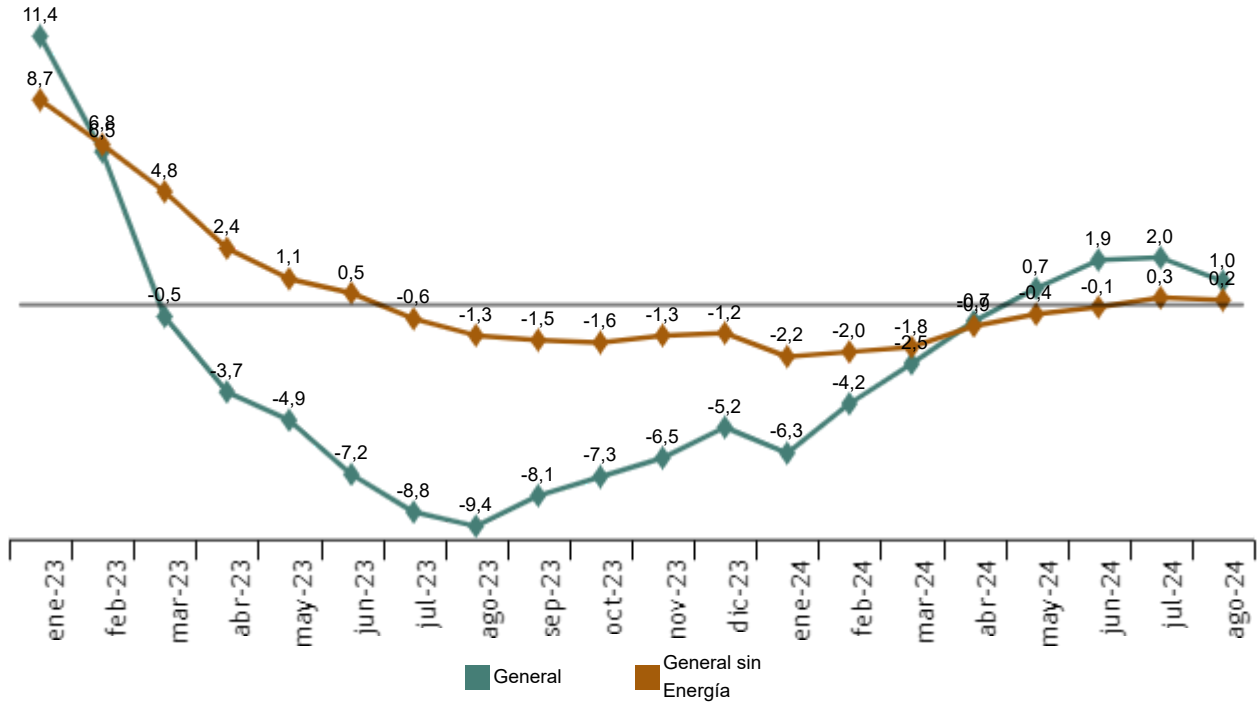
Por destino económico, todos los sectores industriales tuvieron influencia negativa en la variación de la tasa anual del IPRIM. Entre ellos destacaron:

- **Energía**, que redujo su tasa 6,5 puntos y la situó en el 4,5%, debido a la bajada de los precios de las *Coquerías y refino de petróleo* y de la estabilidad de los precios de la *Extracción de crudo de petróleo y gas natural*, frente al aumento en agosto del año pasado.
- **Bienes de consumo no duradero**, con una tasa del 0,1%, una décima por debajo de la de julio, consecuencia de que los precios de la *Confección de prendas de vestir* descendieron, mientras que se incrementaron en el mismo mes de 2023.

La tasa de variación anual del índice general sin Energía disminuyó una décima, hasta el 0,2%, con lo que se situó ocho décimas por debajo de la del IPRIM general.

**Evolución anual del IPRIM**

Índice general y general sin Energía. Porcentaje



**Evolución mensual de los precios de importación**

En agosto la variación mensual del Índice de Precios de Importación fue del -0,1%.

En un análisis más detallado, se pueden observar las actividades que más afectaron a la tasa mensual del IPRIM en el mes de agosto.

**Actividades con mayor repercusión positiva en la tasa mensual del IPRIM. Agosto 2024**

| Actividad (divisiones CNAE 2009)                                 | Tasa mensual (%) | Repercusión |
|--|------------------|-------------|
| Industria química  | 0,7              | 0,068       |
| Suministro de energía eléctrica, gas, vapor y aire acondicionado | 20,9             | 0,052       |
| Fabricación de vehículos de motor, remolques y semirremolques    | 0,3              | 0,029       |

**Actividades con mayor repercusión negativa en la tasa mensual del IPRIM. Agosto 2024**

| Actividad (divisiones CNAE 2009)  | Tasa mensual (%) | Repercusión |
|---|------------------|-------------|
| Industria de la alimentación  | -0,9             | -0,066      |
| Coquerías y refino de petróleo  | -1,8             | -0,061      |
| Extracción de minerales metálicos                                       | -4,6             | -0,057      |
| Metalurgia; fabricación de productos de hierro, acero y ferroaleaciones | -0,6             | -0,032      |

Enlace a esta nota de prensa: <https://www.ine.es/dyngs/Prensa/es/IPRIX-IPRIM0824.htm>

## Revisiones y actualización de datos

El INE ha actualizado los datos del IPRIX y del IPRIM de los tres últimos meses, haciéndose definitivos los de mayo de 2024. Todos los resultados de esta operación están disponibles en [INEBase](#).

## Nota metodológica

El Índice de precios de exportación (IPRIX) es un indicador coyuntural que mide la evolución mensual de los precios de los productos industriales fabricados en el mercado interior y vendidos en el mercado exterior.

Por su parte, el Índice de precios de importación (IPRIM) es un indicador coyuntural que mide la evolución mensual de los precios de los productos industriales procedentes del resto del mundo.

Para su obtención se realiza una encuesta continua de periodicidad mensual, que investiga todos los meses establecimientos industriales que realizan operaciones en el mercado exterior.

**Tipo de encuesta:** continua de periodicidad mensual.

**Año base:** 2021.

**Periodo de referencia de las ponderaciones:** año anterior al corriente.

**Ámbito poblacional:** establecimientos industriales.

**Tamaño muestral:** 4.100 establecimientos industriales para el IPRIX y 5.200 para el IPRIM.

**Número de observaciones:** En el IPRIX aproximadamente 15.000 precios mensuales de 1.700 productos y en el IPRIM unos 19.000 precios de 2.100 productos.

**Método general de cálculo:** Laspeyres encadenado.

**Método de recogida:** internet (sistema IRIA), correo electrónico, fax, teléfono o vía postal.

Para más información se puede tener acceso a las metodologías ([IPRIX](#) e [IPRIM](#)) y al [informe metodológico estandarizado](#).

Las estadísticas del INE se elaboran de acuerdo con el Código de Buenas Prácticas de las Estadísticas Europeas. Más información en [Calidad en el INE](#) y [Código de Buenas Prácticas](#).

Más información en [INEbase](#)

Cuenta oficial del INE en [X](#) [@es\\_ine](#)

Todas las notas de prensa en: [www.ine.es/prensa/prensa.htm](http://www.ine.es/prensa/prensa.htm)

 Gabinete de prensa: 91 583 93 63 /94 08 – [gprensa@ine.es](mailto:gprensa@ine.es)

 Área de información: 91 583 91 00 – [www.ine.es/infoine/](http://www.ine.es/infoine/)