

23 December 2024

(Text in translation process)

Quarterly National Spanish Accounts Third Quarter 2024

Principales resultados

- El PIB registró una variación del 0,8% en el tercer trimestre respecto al trimestre anterior en términos de volumen. Esta tasa fue similar a la del segundo trimestre.
- La variación interanual del PIB fue del 3,3%, frente al 3,2% del trimestre precedente. La demanda nacional aportó 2,8 puntos y la externa contribuyó con 0,5 puntos.
- Las horas trabajadas variaron un 0,9 % interanual y el empleo en términos de ocupados equivalentes a tiempo completo un 1,9% –en comparación con el 2,3% y el 2,1% del trimestre precedente–.

Más información

- [Anexo de tablas](#)
- [Resultados detallados](#)
- [Video: ¿Qué es el PIB?](#)

Toda la información corresponde a datos ajustados de efectos estacionales y de calendario. Las tasas de variación y aportaciones al crecimiento del PIB figuran redondeadas a un decimal.

PIB en volumen. Evolución intertrimestral

El *Producto Interior Bruto* (PIB), medido en términos de volumen, aumentó un 0,8% en el tercer trimestre respecto al trimestre anterior. Esta tasa fue similar a la del segundo trimestre de 2024.

La *demanda nacional* contribuyó con 1,0 puntos al crecimiento intertrimestral del PIB. Por su parte, la *demanda externa* aportó -0,2 puntos.

Por agregados de demanda, el *gasto en consumo final de los hogares* creció un 1,2% y el de las *Administraciones Públicas* un 2,5%. Por su parte, la *formación bruta de capital* registró una variación del -0,9%.

Las *exportaciones de bienes y servicios* presentaron una tasa intertrimestral del 0,4%, similar a la del segundo trimestre. Por su parte, las *importaciones* registraron una variación del 0,9%, con un incremento de cinco décimas respecto al trimestre precedente.

Por el lado de la oferta, todos los grandes sectores presentaron tasas positivas en su valor añadido, salvo la *Construcción*.

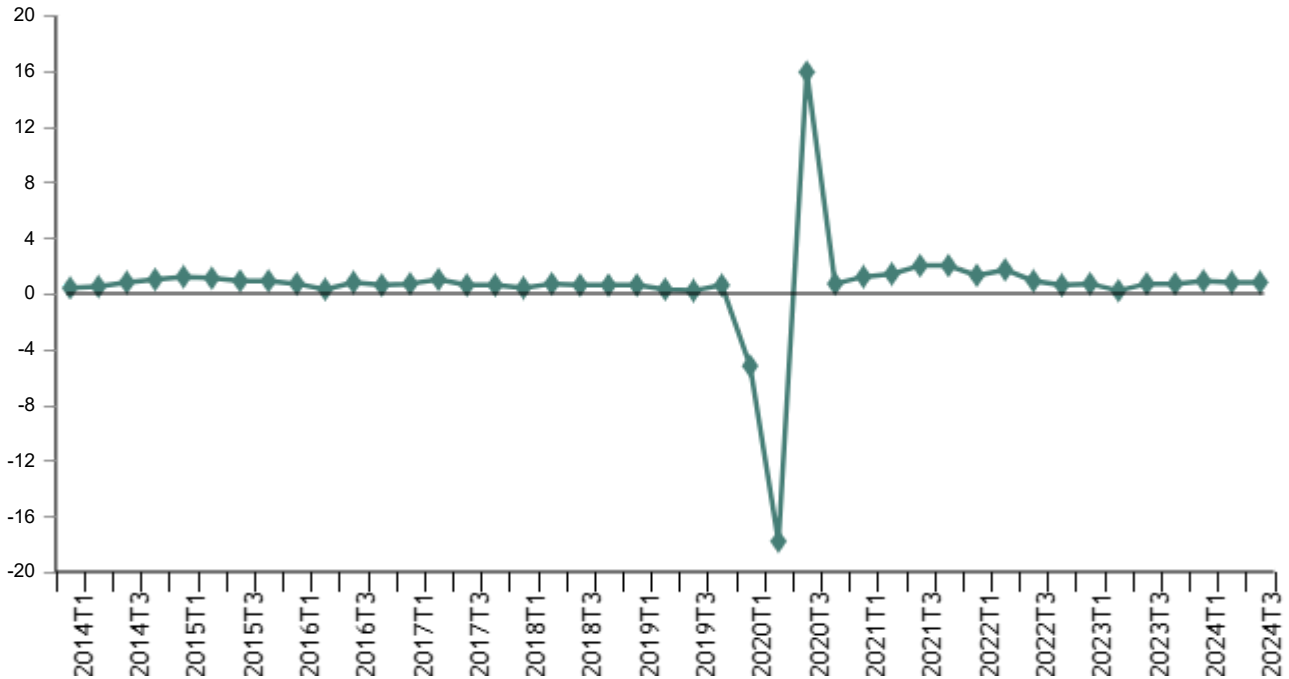
Las *ramas industriales* crecieron un 0,2% intertrimestral. Dentro de las mismas, la *industria manufacturera* desaceleró su tasa en 1,6 puntos respecto al trimestre precedente, hasta un crecimiento próximo a cero.

El valor añadido bruto de la *Construcción* disminuyó 1,5% intertrimestral, 2,2 puntos menos que en el trimestre anterior. Y el de los Servicios se desaceleró una décima, hasta el 1,0%.

Por su parte, las ramas primarias registraron una variación intertrimestral del 1,1%, frente al -2,6% del trimestre anterior.

Producto interior bruto

Volumen encadenado. Tasas de variación intertrimestral (%)



PIB en volumen. Evolución interanual

La variación interanual del PIB fue del 3,3% este trimestre, una décima más que la del trimestre precedente.

La *demanda nacional* contribuyó con 2,8 puntos al crecimiento interanual del PIB. Por su parte, la *demanda externa* aportó 0,5 puntos.

Por agregados de demanda, el gasto en *consumo final de los hogares* se aceleró cuatro décimas, al presentar una tasa del 3,0%, y el de las *Administraciones Públicas* creció un 5,1%, un punto más que en el trimestre precedente.

Por su parte, la *formación bruta de capital* registró una variación del 0,7%, siete décimas inferior a la del trimestre anterior.

Las *exportaciones de bienes y servicios* presentaron una tasa interanual del 4,3%, lo que supuso dos puntos más que en el segundo trimestre. Por su parte, las *importaciones* registraron una variación del 3,2%, con un aumento de 2,4 puntos respecto al trimestre precedente.

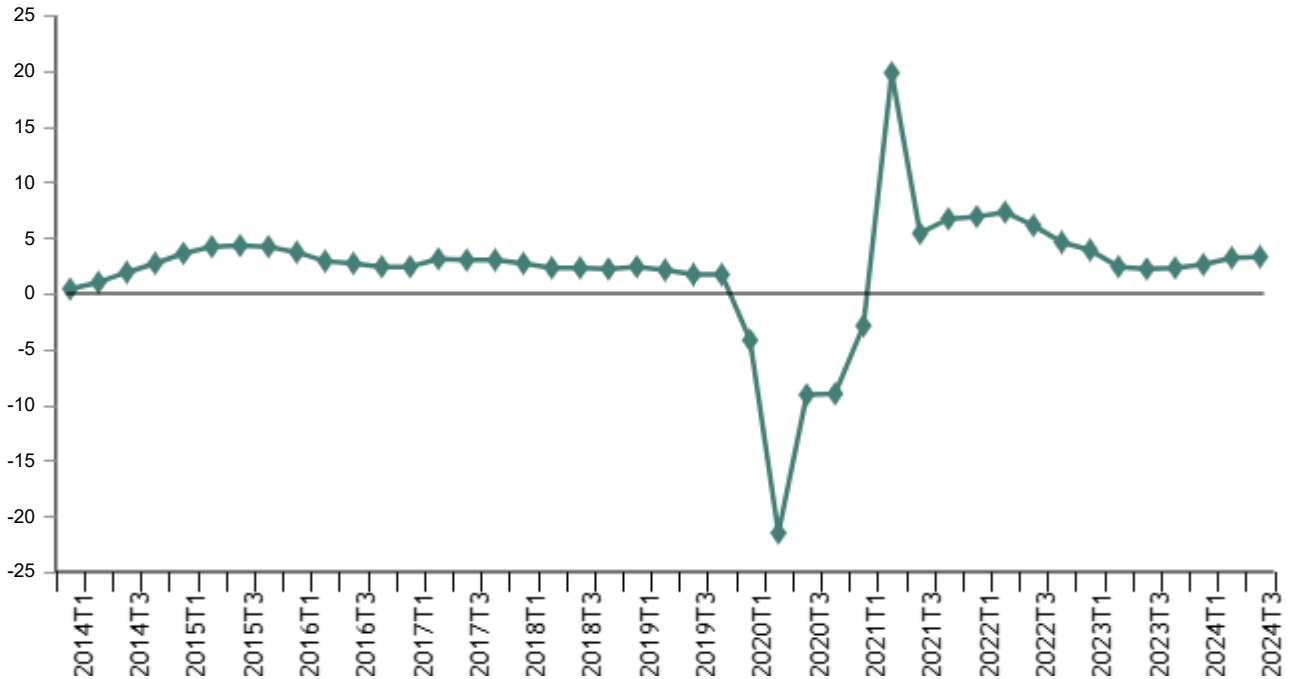
Desde la óptica de la oferta, todos los grandes sectores de actividad presentaron tasas interanuales positivas. Así, el valor añadido bruto de las *ramas industriales* aumentó un 4,0%, y dentro de las mismas, la *industria manufacturera* lo hizo en un 4,4%.

El valor añadido bruto de la *Construcción* aumentó un 2,4% respecto al tercer trimestre de 2023, el de los *Servicios* un 3,5% y el de las ramas primarias un 8,3%.

Current press release at: <https://www.ine.es/dyngs/Prensa/en/CNTR3T24.htm>

Producto interior bruto

Volumen encadenado. Tasas de variación interanual (%)



PIB a precios corrientes, deflactor implícito y rentas

El PIB a precios corrientes aumentó un 6,8% interanual, tres décimas más que en el trimestre precedente. En tasa intertrimestral, se incrementó un 1,3%.

El deflactor del PIB subió un 3,3% interanual, tasa una décima superior a la del trimestre anterior. En tasa intertrimestral, se incrementó un 0,5%.

En cuanto a las rentas, la *remuneración de los asalariados* creció un 7,3% en tasa interanual, con aumentos del 2,4% del número de *puestos equivalentes a tiempo completo de asalariados* y del 4,8% de la *remuneración media por puesto equivalente a tiempo completo*. En tasas intertrimestrales, la remuneración total se incrementó un 1,8% y el número de *puestos equivalentes a tiempo completo de asalariados* un 1,1%. La remuneración media tuvo un crecimiento del 0,7%.

Por su parte, el *excedente de explotación bruta / renta mixta bruta* se incrementó un 5,9% interanual, cinco décimas menos que en el segundo trimestre. En tasa intertrimestral, el excedente creció un 0,1%.

Finalmente, la cuantía devengada en *impuestos sobre la producción y las importaciones netos de subvenciones* registró un crecimiento interanual del 8,0%, frente al 0,8% del trimestre anterior. En tasa intertrimestral aumentó un 4,0%.

Empleo y productividad

El número de *horas efectivamente trabajadas* aumentó un 0,9% interanual este trimestre, 1,4 puntos menos que en el precedente. En términos intertrimestrales, varió un 0,2%.

Los *puestos de trabajo equivalentes a tiempo completo* se incrementaron un 1,9% en tasa interanual, dos décimas menos que en el trimestre precedente. En términos intertrimestrales crecieron un 0,9%.

Por su parte, la *productividad por puesto de trabajo equivalente a tiempo completo* registró este trimestre una tasa interanual del 1,4%, y la *productividad por hora efectivamente trabajada*, del 2,5%. En términos intertrimestrales estas tasas fueron del -0,1% y del 0,6%, respectivamente.

Current press release at: <https://www.ine.es/dyngs/Prensa/en/CNTR3T24.htm>

Revisiones y actualización de datos

Los resultados publicados hoy incorporan toda la información coyuntural disponible desde el pasado 30 de octubre (fecha de difusión de los resultados avance del tercer trimestre de 2024) sobre la evolución económica trimestral. En particular, integran la información trimestral de la Balanza de Pagos y de las Cuentas de las Administraciones Públicas, que elaboran respectivamente el Banco de España y la Intervención General de la Administración del Estado, y cuyos resultados difunden hoy.

El INE ha actualizado hoy los datos ajustados de estacionalidad y calendario de la Contabilidad Nacional Trimestral de España desde el primer trimestre de 2024.

Todos los resultados de esta operación están disponibles en [INEbase](#).

Nota metodológica

La Contabilidad Nacional Trimestral de España: principales agregados (CNTR) es una estadística de síntesis, de carácter coyuntural, cuyo objetivo primordial es llevar a cabo una medición sistemática y coherente de la evolución reciente de la economía nacional, de acuerdo al marco conceptual y normativo establecido por el Sistema Europeo de Cuentas Nacionales y Regionales (SEC 2010), aprobado por el *Reglamento (UE) 549/2013, del Parlamento Europeo y del Consejo, de 21 de mayo*.

Esta operación ofrece, un mes después de finalizado el trimestre (t+30 días, siendo t el trimestre de referencia), una estimación avance del Producto Interior Bruto generado en la economía durante el mismo y de cada uno de sus componentes, desde sus tres enfoques de oferta, demanda y rentas (tanto en términos de volumen como a precios corrientes en el caso de los dos primeros y a precios corrientes en el caso del enfoque de rentas). Asimismo, proporciona una medición de la evolución del empleo de la economía en términos de *personas ocupadas, puestos de trabajo, puestos de trabajo equivalentes a tiempo completo y horas trabajadas*.

Todas las estimaciones se ofrecen en términos brutos y también corregidos de estacionalidad y de efectos de calendario.

Los resultados de cada trimestre se revisan en torno a t+90 días, incorporando toda la información disponible desde la estimación avance.

Tipo de operación: continua, de periodicidad trimestral.


Ámbito geográfico: territorio económico nacional.

Método de recogida: estadística de síntesis.

Más información en la [metodología](#) y el [informe metodológico estandarizado](#).

Las estadísticas del INE se elaboran de acuerdo con el Código de Buenas Prácticas de las Estadísticas Europeas. Más información en [Calidad en el INE y Código de Buenas Prácticas](#).

For further information see [INEbase](#)

Official INE account on  [@es_ine](#)

All press releases at: www.ine.es/en/prensa/prensa_en.htm

 Press office: (+34) 91 583 93 63 / 94 08 – gprensa@ine.es

 Information area: (+34) 91 583 91 00 – www.ine.es/infoine/?L=1