

Services Sector Production Index (SSPI)

First Quarter 2026. Provisional data

Principales resultados

- La variación anual del Índice de Precios del Sector Servicios aumentó tres décimas en el primer trimestre de 2026, hasta el 2,6%.
- La tasa trimestral de los precios de servicios fue del 0,4%.

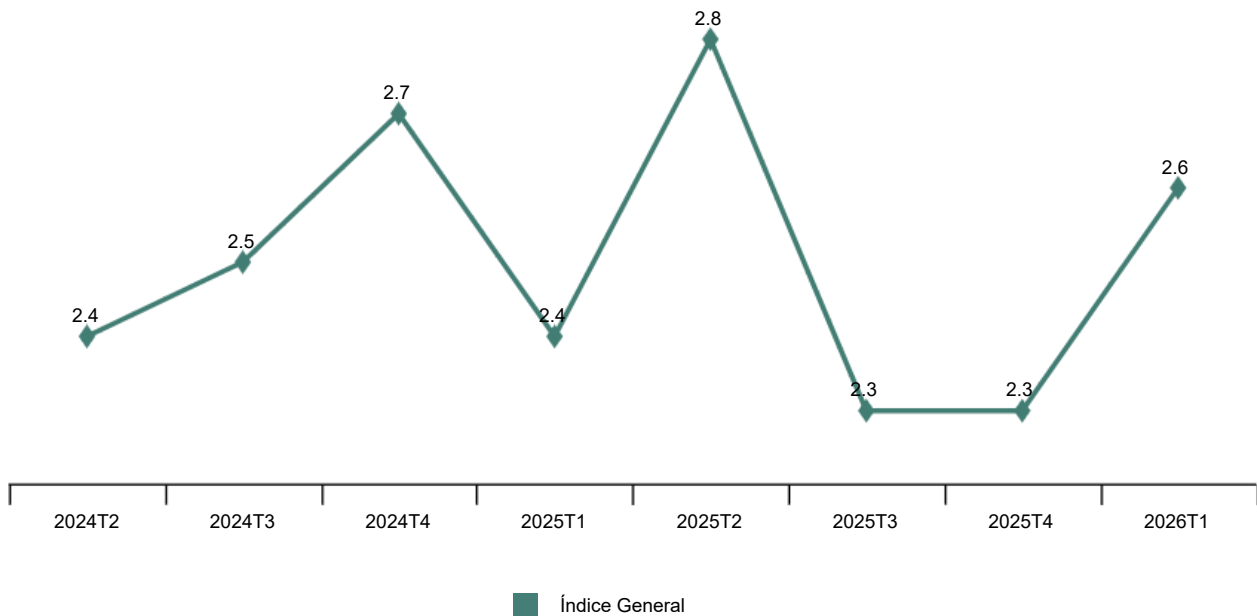
Más información

- Anexo de tablas
- Resultados detallados trimestrales
- Medias anuales

La tasa anual del Índice de Precios del Sector Servicios (IPS) general fue del 2,6% en el primer trimestre, tres décimas por encima de la registrada en el cuarto trimestre de 2025.

Evolución anual del IPS

Índice general. Porcentaje



Entre las actividades que tuvieron influencia positiva en la evolución de la tasa anual del IPS general destacaron:

- **Transporte terrestre y por tubería**, que aumentó su tasa anual 2,3 puntos y la situó en el 5,6%, a causa del incremento de los precios de esta actividad, frente al descenso en el primer trimestre de 2025.
- **Actividades de agencias de viajes, operadores turísticos, servicios de reservas y actividades relacionadas con los mismos**, con una variación del 2,0%, 3,5 puntos por encima de la del trimestre anterior, debido a que los precios de esta actividad bajaron menos que en el primer trimestre del año pasado.

Por su parte, entre las actividades con influencia negativa destacaron:

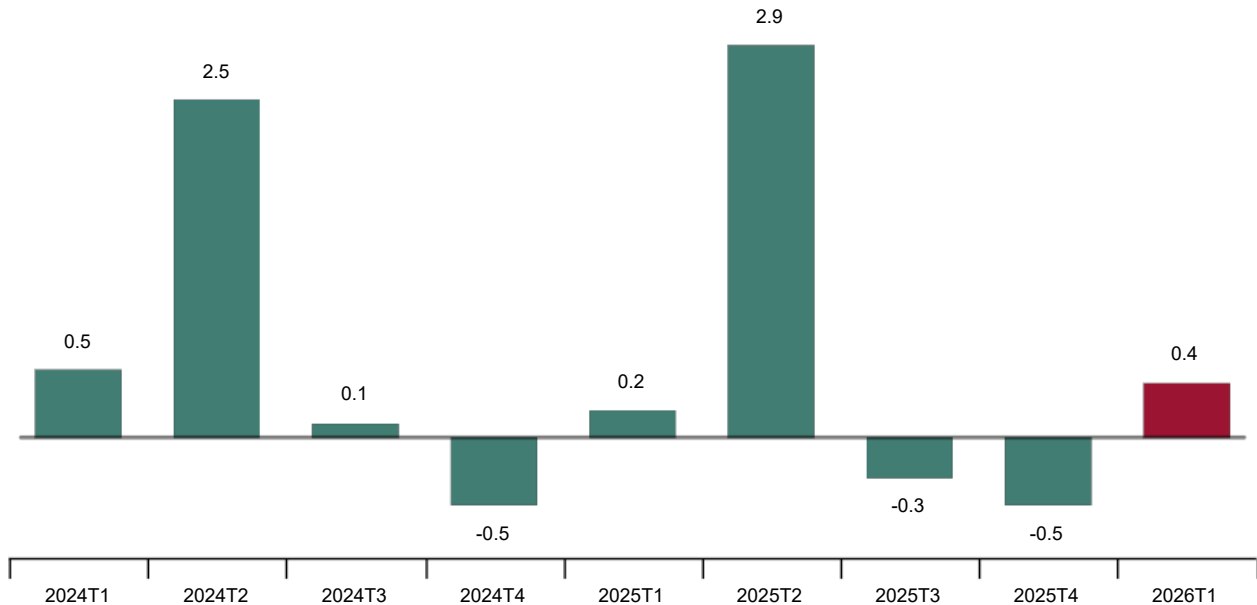
- **Publicidad y estudios de mercado**, que presentó una variación anual del -3,6%, 4,3 puntos por debajo de la del cuarto trimestre, consecuencia de la bajada de los precios de esta actividad, mayor que la del mismo trimestre de 2025.
- **Telecomunicaciones**, cuya tasa disminuyó 1,8 puntos, hasta el 2,4%, debido a que el aumento de los precios de esta actividad fue menor que en el primer trimestre del año anterior.

Evolución trimestral de los precios de los servicios

La variación trimestral del IPS general fue del 0,4% en el primer trimestre de 2026. Esta tasa fue nueve décimas superior a la del trimestre precedente.

Tasa trimestral del Índice de Precios del Sector Servicios

Índice general. Porcentaje



En un análisis más detallado, se pueden observar las actividades que más afectaron a la tasa trimestral del IPS.

Actividades con mayor repercusión positiva en la tasa trimestral del IPS. Primer trimestre 2026

Actividad (divisiones CNAE 2009)	Tasa trimestral (%)	Repercusión
Almacenamiento y actividades anexas al transporte	2,4	0,244
Servicios de comidas y bebidas	1,3	0,136
Actividades de las sedes centrales; actividades de consultoría de gestión empresarial	2,3	0,104
Servicios técnicos de arquitectura e ingeniería; ensayos y análisis técnicos	1,8	0,100

Actividades con mayor repercusión negativa en la tasa trimestral del IPS. Primer trimestre 2026

Actividad (divisiones CNAE 2009)	Tasa trimestral (%)	Repercusión
Publicidad y estudios de mercado	-6,2	-0,230
Transporte aéreo	-6,9	-0,171
Servicios de alojamiento	-2,7	-0,149

Revisiones y actualización de datos

El INE ha actualizado hoy los datos del IPS de los cuatro últimos trimestres, haciéndose definitivos los del primero de 2025. Todos los resultados de esta operación están disponibles en [INEBase](#).

De acuerdo con el [Reglamento Delegado \(UE\) 2023/137 de la Comisión](#) el INE ha comenzado a trabajar en incorporar la nueva Clasificación Nacional de Actividades Económicas CNAE-2025 en todas sus operaciones estadísticas.

En el caso del IPS, la primera publicación de resultados con CNAE-2025 se realizará en junio de 2028.

Nota metodológica

Los Índices de Precios del sector Servicios (IPS), que se publican trimestralmente, tienen como objetivo medir la evolución de los precios de los servicios, proporcionados por las empresas que operan en el sector servicios en España, desde el lado de la oferta (punto de vista del productor). Los precios considerados para el cálculo son los de los servicios proporcionados tanto a empresas como a consumidores particulares.

Las actividades que forman parte del cálculo del IPS, base 2021, son las incluidas en las secciones H, I, J, L, M (excepto M701, M72 y M75) y N de la CNAE, tal como se indica en el Reglamento (UE) de Ejecución 2020/1197.

Tipo de encuesta: continua de periodicidad trimestral.

Año base: 2021.

Periodo de referencia de las ponderaciones: año anterior al corriente.

Ámbito poblacional: empresas de servicios.

Tamaño muestral: alrededor de 1.400 empresas y 151 artículos.

Número de observaciones: aproximadamente 8.400 precios trimestrales.


Método general de cálculo: Laspeyres encadenado.

Método de recogida: internet (sistema IRIA), correo electrónico, fax, teléfono o vía postal.

Para más información se puede tener acceso a la [metodología](#) y al [informe metodológico estandarizado](#).

Las estadísticas del INE se elaboran de acuerdo con el Código de Buenas Prácticas de las Estadísticas Europeas. Más información en [Calidad en el INE](#) y [Código de Buenas Prácticas](#).

For further information see [INE base](#)

Official INE account on  [@es_ine](#)

All press releases at: www.ine.es/en/prensa/prensa_en.htm

 Press office: (+34) 91 583 93 63 / (+34) 661 944 540 / (+34) 678 168 837 – gprensa@ine.es

 Information area: (+34) 91 583 91 00 – www.ine.es/infoine/?L=1