

Contabilidad Nacional Trimestral de España

Cuarto trimestre 2023

Principales resultados

- El PIB registró una variación del 0,6% en el cuarto trimestre respecto al trimestre anterior en términos de volumen. Esta tasa fue dos décimas superior a la del tercer trimestre.
- La variación interanual del PIB fue del 2,0%, frente al 1,9% del trimestre precedente. La demanda nacional aportó 2,1 puntos y la externa contribuyó con -0,1 puntos.
- Las horas trabajadas variaron un 2,8% interanual y el empleo en términos de ocupados un 3,9% –en comparación con el 1,9% y el 3,3% del trimestre precedente–.
- Por agregación temporal de los cuatro trimestres, el crecimiento en volumen del PIB en el conjunto del año 2023 fue del 2,5%.

Más información

- [Anexo de tablas](#)
- [Resultados detallados](#)
- [Video: ¿Qué es el PIB?](#)

PIB en volumen. Evolución intertrimestral

El *Producto Interior Bruto* (PIB), medido en términos de volumen, aumentó un 0,6% en el cuarto trimestre respecto al trimestre anterior. Esta tasa fue dos décimas superior a la del tercer trimestre.

La *demanda nacional* contribuyó con 0,4 puntos al crecimiento intertrimestral del PIB. Por su parte, la *demanda externa* aportó 0,1 puntos.

Por agregados de demanda, el *gasto en consumo final de los hogares* creció un 0,2% y el de las *Administraciones Públicas* un 1,0%. Por su parte, la *formación bruta de capital* registró una variación del 0,6%.

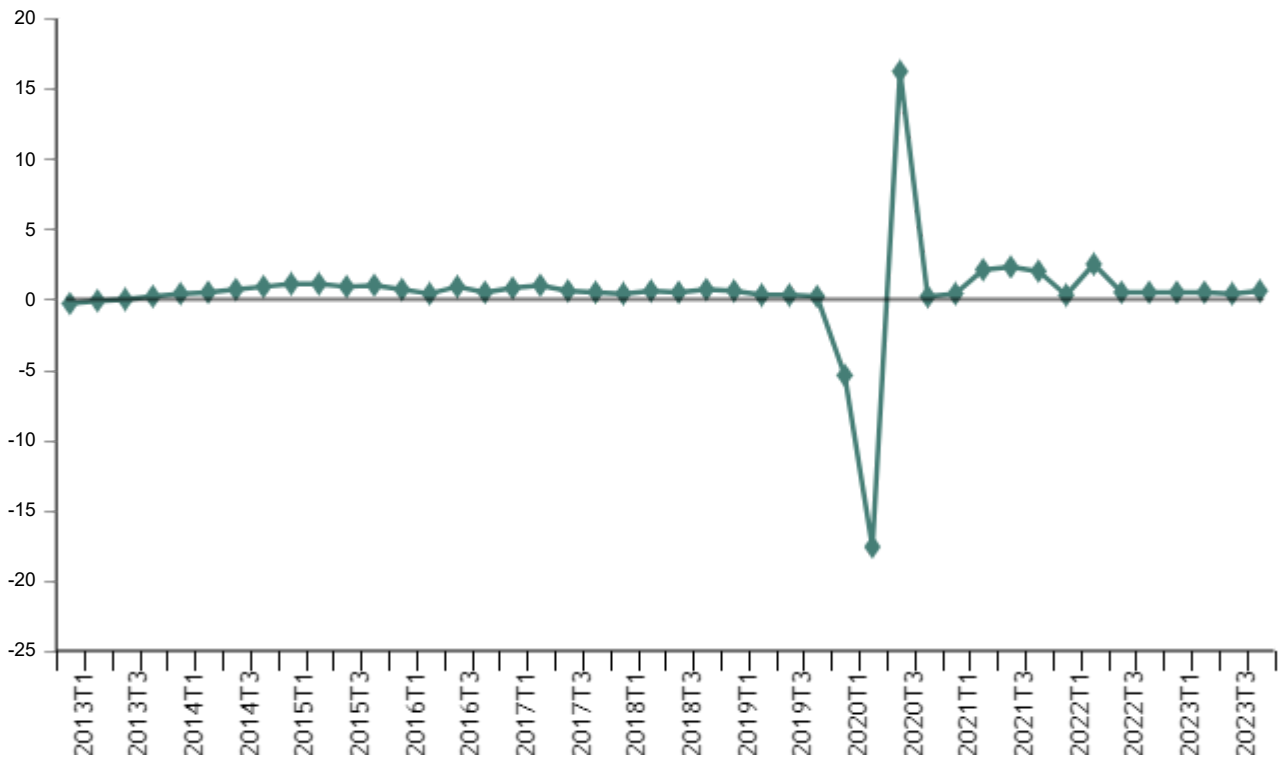
Tanto las *exportaciones de bienes y servicios* (2,7%) como las *importaciones* (2,5%) registraron tasas positivas.

Por el lado de la oferta, todos los grandes sectores presentaron tasas positivas en su valor añadido. Así, las ramas industriales crecieron un 2,3% intertrimestral. Dentro de las mismas, la *industria manufacturera* se aceleró tres décimas, hasta el 1,1%.

El valor añadido bruto de la *Construcción* aumentó un 1,2% intertrimestral, 1,9 puntos más que en el trimestre anterior. Y el de los *Servicios* se desaceleró nueve décimas, hasta el 0,1%. Las ramas primarias registraron una variación intertrimestral del 5,3%, frente al -4,2% del trimestre anterior.

Producto interior bruto

Volumen encadenado. Tasas de variación intertrimestral (%)



PIB en volumen. Evolución interanual

La variación interanual del PIB fue del 2,0% este trimestre, una décima más que la del trimestre precedente.

La *demanda nacional* contribuyó con 2,1 puntos al crecimiento interanual del PIB. Por su parte, la demanda externa aportó -0,1 puntos.

Por agregados, el *gasto en consumo final* se aceleró 1,2 puntos respecto al trimestre anterior al crecer un 2,8% interanual. El de los *hogares* aumentó un 2,3%, tasa 1,9 puntos mayor que el trimestre anterior, y el de las *Administraciones Públicas* se incrementó un 4,1%, seis décimas menos que en el trimestre precedente.

Por su parte, la *formación bruta de capital* registró una variación del -0,1%, inferior en un punto a la del trimestre anterior.

Las *exportaciones de bienes y servicios* presentaron una tasa interanual del 1,0%, lo que supuso dos puntos más que en el trimestre anterior. Por su parte, las *importaciones* presentaron una tasa interanual del 1,7%, con un incremento de 4,1 puntos respecto al trimestre precedente.

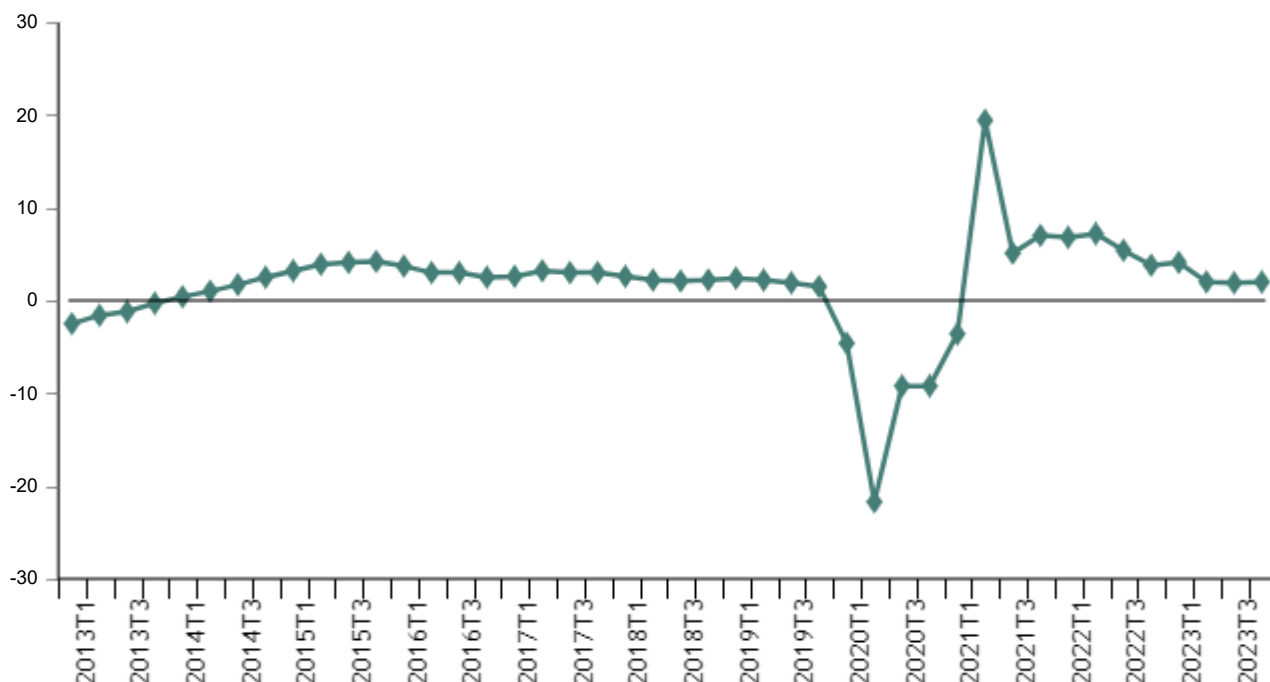
Desde la óptica de la oferta, todos los grandes sectores de actividad presentaron variaciones interanuales positivas. Así, el valor añadido bruto de las ramas industriales aumentó un 1,8%, y dentro de las mismas, la *industria manufacturera* se incrementó un 2,9%.

El valor añadido bruto de la *Construcción* creció un 1,9% respecto al mismo trimestre de 2022, el de los *Servicios* un 2,3% y el de las ramas primarias un 0,4%.

Enlace a esta nota de prensa: <https://www.ine.es/dyngs/Prensa/es/CNTR4T23.htm>

Producto interior bruto

Volumen encadenado. Tasas de variación interanual (%). Cuarto trimestre 2023



PIB a precios corrientes, deflactor implícito y rentas

El PIB a precios corrientes aumentó un 7,1% interanual, 1,1 puntos menos que en el tercer trimestre. En tasa intertrimestral, se incrementó un 2,7%.

El deflactor del PIB aumentó un 5,0% interanual, 1,1 puntos menos que en el tercer trimestre. En tasa intertrimestral, se incrementó un 2,1%.

En cuanto a las rentas, la *remuneración de los asalariados* creció un 8,8% en tasa interanual, con aumentos del 3,9% del número de *asalariados* y del 4,7% de la *remuneración media por asalariado*. En tasas intertrimestrales, la remuneración total aumentó un 1,2%, el número de asalariados, un 0,6% y la remuneración media, un 0,6%.

Por su parte, el *excedente de explotación bruta / renta mixta bruta* se incrementó un 2,3% interanual, 4,2 puntos menos que en el tercer trimestre. En tasa intertrimestral, el excedente aumentó un 8,3%.

Finalmente, la cuantía devengada en *impuestos sobre la producción y las importaciones netos de subvenciones* registró un crecimiento interanual del 24,6%, frente al 11,2% del trimestre anterior. En tasa intertrimestral disminuyó un 12,0%.

Empleo y productividad

El número de *horas efectivamente trabajadas* aumentó un 2,8% interanual este trimestre, nueve décimas más que en el precedente. En términos intertrimestrales, creció un 0,7%.

Los *puestos de trabajo equivalentes a tiempo completo* se incrementaron un 3,9% en tasa interanual, 0,6 décimas más que en el trimestre precedente. En términos intertrimestrales su variación fue del 0,7%.

Por su parte, la *productividad por puesto de trabajo equivalente a tiempo completo* registró este trimestre una tasa interanual del -1,8%, y la *productividad por hora efectivamente trabajada*, del -0,8%. En términos intertrimestrales estas tasas fueron del -0,1% tanto para una como para otra.

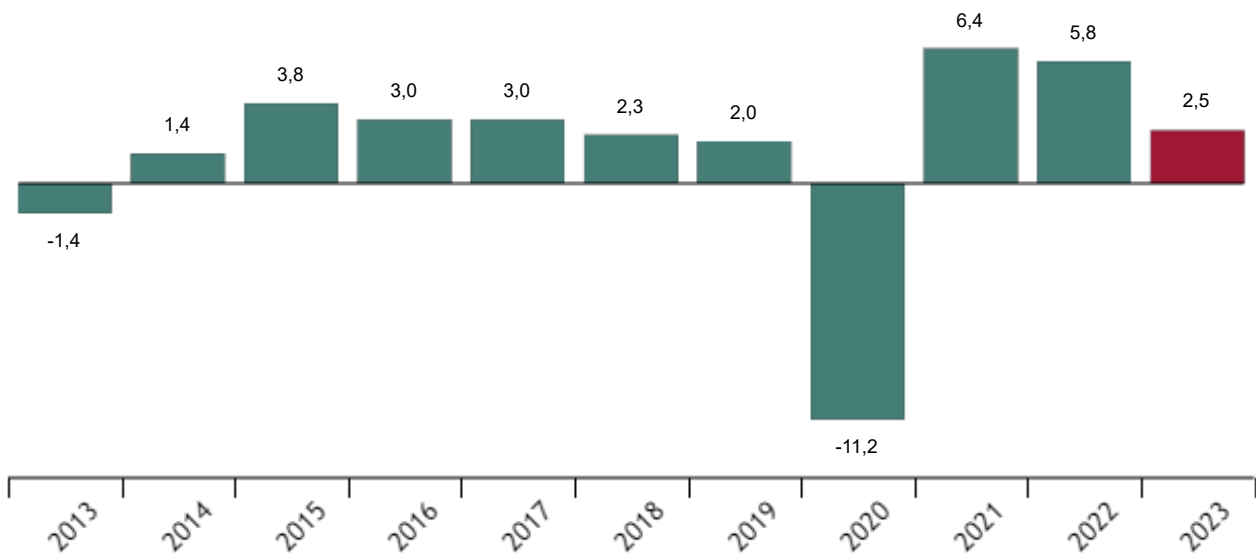
Enlace a esta nota de prensa: <https://www.ine.es/dyngs/Prensa/es/CNTR4T23.htm>

Resultados anuales. Año 2023

Por agregación temporal de los cuatro trimestres, el crecimiento en volumen del PIB en el conjunto del año 2023 respecto a 2022 se estima en un 2,5%.

Producto interior bruto

Volumen encadenado. Tasas de variación interanual (%)



La *demanda nacional* contribuyó en 1,7 puntos al crecimiento del PIB de 2023, dato 1,2 puntos inferior al del año anterior. Por su parte, la *demanda externa* presentó una aportación de 0,8 puntos, 2,1 puntos inferior a la de 2022.

El valor del PIB a precios corrientes para el conjunto del año 2023 se situó en 1.461.889 millones de euros, un 8,6% superior al de 2022.

Revisiones y actualización de datos

Los resultados publicados hoy incorporan toda la información coyuntural disponible desde el 30 de enero sobre la evolución económica trimestral. En particular, integran la información trimestral de la Balanza de Pagos, que el Banco de España publicó el pasado 22 de marzo, y de las Cuentas de las Administraciones Públicas, que difunde la Intervención General de la Administración del Estado el 27 de marzo. Todos los resultados de esta operación están disponibles en [INEbase](#).

Enlace a esta nota de prensa: <https://www.ine.es/dyngs/Prensa/es/CNTR4T23.htm>

Nota metodológica

La Contabilidad Nacional Trimestral de España: principales agregados (CNTR) es una estadística de síntesis, de carácter coyuntural, cuyo objetivo primordial es llevar a cabo una medición sistemática y coherente de la evolución reciente de la economía nacional, de acuerdo al marco conceptual y normativo establecido por el Sistema Europeo de Cuentas Nacionales y Regionales (SEC 2010), aprobado por el Reglamento (UE) 549/2013, del Parlamento Europeo y del Consejo, de 21 de mayo.

Esta operación ofrece, un mes después de finalizado el trimestre (t+30 días, siendo t el trimestre de referencia), una estimación avance del Producto Interior Bruto generado en la economía durante el mismo y de cada uno de sus componentes, desde sus tres enfoques de oferta, demanda y rentas (tanto en términos de volumen como a precios corrientes en el caso de los dos primeros y a precios corrientes en el caso del enfoque de rentas). Asimismo, proporciona una medición de la evolución del empleo de la economía en términos de *personas ocupadas, puestos de trabajo, puestos de trabajo equivalentes a tiempo completo y horas trabajadas*.

Todas las estimaciones se ofrecen en términos brutos y también corregidos de estacionalidad y de efectos de calendario.

Los resultados de cada trimestre se revisan en torno a t+90 días, incorporando toda la información disponible desde la estimación avance.

Tipo de operación: continua, de periodicidad trimestral.

Ámbito geográfico: territorio económico nacional.

Método de recogida: estadística de síntesis.

Más información en la [metodología](#) y el [informe metodológico estandarizado](#).

Las estadísticas del INE se elaboran de acuerdo con el Código de Buenas Prácticas de las Estadísticas Europeas. Más información en [Calidad en el INE](#) y [Código de Buenas Prácticas](#).

Más información en [INEbase](#)

Cuenta oficial del INE en  [@es_ine](#)

Todas las notas de prensa en: www.ine.es/prensa/prensa.htm

 Gabinete de prensa: 91 583 93 63 /94 08 – gprensa@ine.es

 Área de información: 91 583 91 00 – www.ine.es/infoine/