

Cuenta Satélite de Turismo de España Serie 2021-2023

Principales resultados

- La actividad turística alcanzó los 184.002 millones de euros en 2023, un 12,3% del PIB, lo que supuso 0,9 puntos más que en 2022.
- Las ramas características del turismo generaron más de 2,5 millones de puestos de trabajo, el 11,6% del empleo total.
- Los resultados difundidos hoy incluyen la revisión estadística de las series de las cuentas nacionales (Revisión Estadística 2024).

Más información

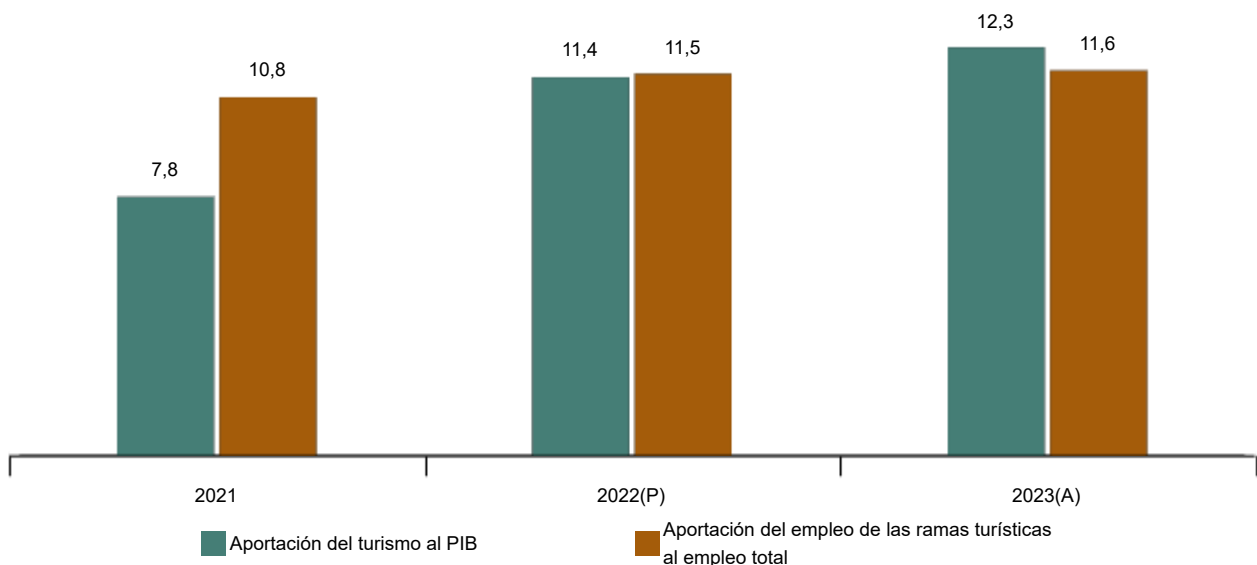
- [Principales resultados](#)
- [Revisión estadística 2024 de las Cuentas Nacionales](#)

El peso del Producto Interior Bruto (PIB) asociado al turismo, medido a través de la demanda final turística, alcanzó los 184.002 millones de euros en el año 2023. Esta cifra supuso el 12,3% del PIB, con un crecimiento 0,9 puntos respecto a 2022.

Por su parte, la ocupación en las ramas económicas características del turismo alcanzó los 2,5 millones de puestos de trabajo. Ello supuso el 11,6% del empleo total de la economía, 0,1 puntos más que en 2022.

Aportación de la actividad turística al PIB y al empleo

Porcentaje

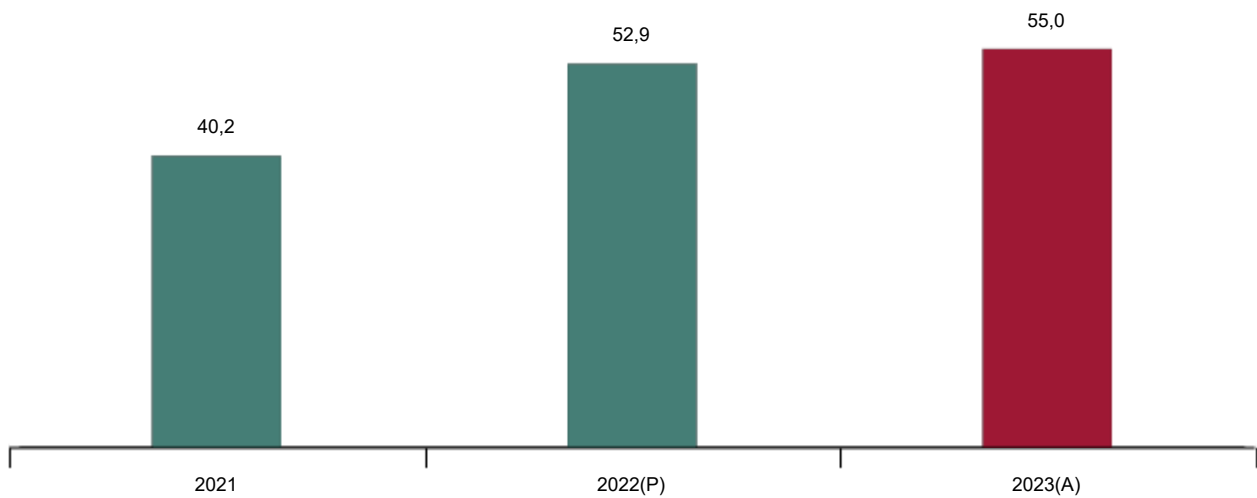


(P): Estimación provisional, (A): Estimación avance

La componente de mayor peso en el consumo turístico interior en 2023 fue el gasto turístico receptor, con el 55,0% del total, lo que supuso 2,1 puntos más que en el año anterior.

Aportación del gasto turístico receptor al consumo turístico interior

Porcentaje

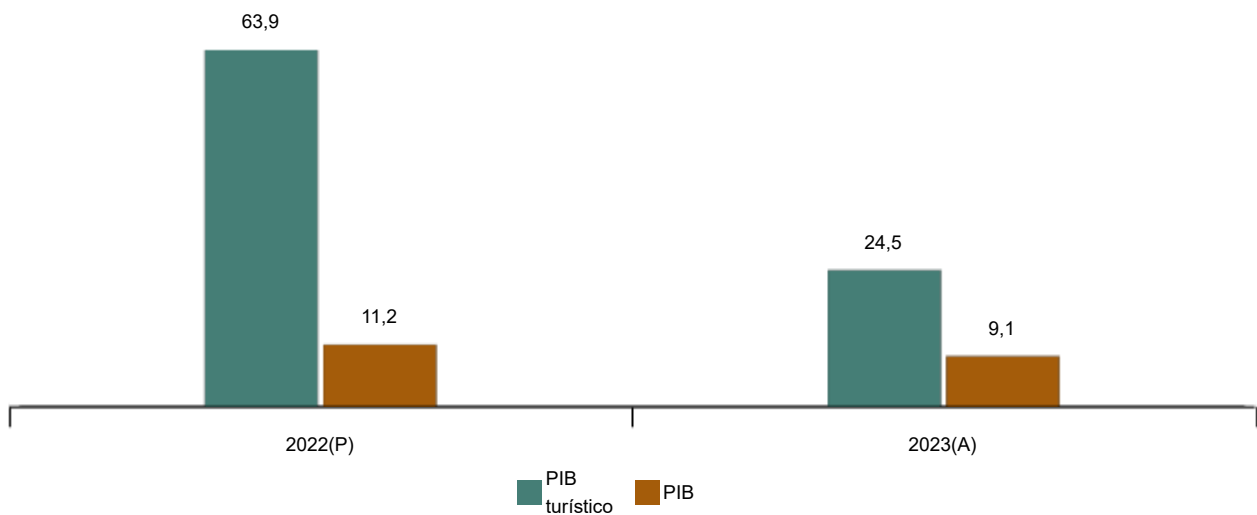


(P): Estimación provisional, (A): Estimación avance

Por su parte, la demanda final asociada al turismo se incrementó un 24,5% en el año 2023, en términos de volumen (a precios corrientes).

Tasas de variación del PIB de la economía y del PIB turístico

Porcentaje



(P): Estimación provisional, (A): Estimación avance

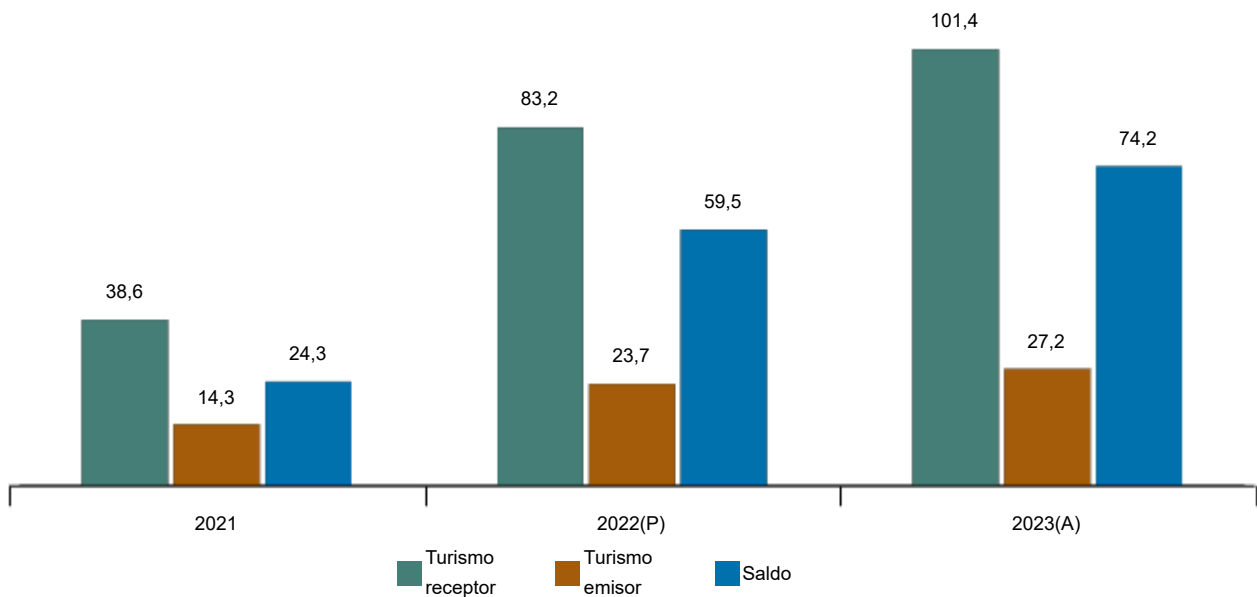
Enlace a esta nota de prensa: <https://www.ine.es/dyngs/Prensa/es/CSTE2023.htm>

Aportación del turismo a la economía española

		2021	2022 (P)	2023 (A)
Precios corrientes: Millones de euros	Gasto Turístico Interior	83.355,6	148.283,3	177.031,2
	Consumo Turístico Interior	99.613,0	170.242,0	201.350,9
	Valor Añadido Bruto de las industrias turísticas (VABIT)	217.974,7	259.996,4	
	Valor Añadido Bruto directo turístico (VABDIT)	66.129,0	85.245,0	
	Producto Interior Bruto directo turístico (PIBDT)	70.232,0	89.497,8	
	Producto Interior Bruto turístico	95.993,0	157.215,8	184.001,8
Precios corrientes: Porcentaje sobre el PIB	Producto Interior Bruto directo turístico (PIBDT)	5,7	6,5	
	Producto interior bruto turístico	7,8	11,4	12,3
Miles de puestos de trabajo	Empleo turístico	2.193,3	2.441,1	2.556,5
Porcentaje sobre el total del empleo de la economía	Empleo turístico	10,8	11,5	11,6

Comparación del gasto turístico receptor y el gasto turístico emisor

Precios corrientes. Miles de millones de euros



(P): Estimación provisional, (A): Estimación avance

Revisiones y actualizaciones de datos

El INE ha publicado hoy los resultados de la Cuenta Satélite del Turismo de 2021 y 2022 de acuerdo con la Revisión Estadística 2024. Todos los resultados de esta operación están disponibles en [INEbase](#).

Enlace a esta nota de prensa: <https://www.ine.es/dyngs/Prensa/es/CSTE2023.htm>

Nota metodológica

La Cuenta Satélite del Turismo (CST) es una estadística de síntesis compuesta por un conjunto de cuentas y tablas, basadas en los principios metodológicos de la contabilidad nacional, y que presenta los distintos parámetros económicos del turismo en España, para una fecha de referencia dada. Dada la estrecha relación entre la CST y la Contabilidad Nacional de España, la revisión estadística 2024 de esta última ha propiciado un proceso similar en la CST.

La CST básicamente comprende tres tipos de elementos:

- Cuentas y tablas de oferta, en las que se trata de caracterizar la estructura de producción y costes de las empresas turísticas.
- Tablas de demanda, en las que se trata de caracterizar, desde el punto de vista económico, los diferentes tipos de turistas, el turismo nacional frente al internacional, el tipo de bienes y servicios demandados, etc.
- Tablas que interrelacionan la oferta con la demanda, que permiten obtener unas mediciones integradas de la aportación del turismo a la economía a través de variables macro como el PIB, la producción o el empleo.

Más información en la [metodología](#) y el [informe metodológico estandarizado](#)

Las estadísticas del INE se elaboran de acuerdo con el Código de Buenas Prácticas de las Estadísticas Europeas. Más información en [Calidad en el INE](#) y [Código de Buenas Prácticas](#).

Más información en [INEbase](#)

Cuenta oficial del INE en  [@es_ine](#)

Todas las notas de prensa en: www.ine.es/prensa/prensa.htm

 Gabinete de prensa: 91 583 93 63 /94 08 – gprensa@ine.es

 Área de información: 91 583 91 00 – www.ine.es/infoine/