

Estadística Continua de Población (ECP)

1 de octubre de 2024. Datos provisionales

Principales resultados

- La población de España aumentó en 134.890 personas durante el tercer trimestre de 2024 y se situó en 48.946.035 habitantes a 1 de octubre de 2024.
- Las principales nacionalidades de los inmigrantes fueron la colombiana, la marroquí y la española.
- Comunitat Valenciana (0,54%), Comunidad de Madrid (0,46%) y Cataluña (0,39%) experimentaron los mayores aumentos de población.

Más información

- Población residente y población en viviendas familiares.
- Hogares y migraciones exteriores.
- Infografía.

La población residente en España aumentó en 134.890 personas en el tercer trimestre y se situó en 48.946.035 habitantes a 1 de octubre de 2024. Es el valor máximo de la serie histórica.

En términos anuales, el crecimiento poblacional estimado fue de 425.801 personas.

Evolución de la población en España

Año	Fecha	Población residente	Variación respecto al trimestre anterior	Variación anual (%)
2021	1 de enero	47.400.798		
	1 de abril	47.356.065	-44.733	
	1 de julio	47.346.836	-9.229	
	1 de octubre	47.424.595	77.759	
2022	1 de enero	47.486.727	62.132	0,18
	1 de abril	47.609.145	122.418	0,53
	1 de julio	47.781.354	172.209	0,92
	1 de octubre	47.940.295	158.941	1,09
2023	1 de enero	48.085.361	145.066	1,26
	1 de abril	48.237.138	151.777	1,32
	1 de julio	48.381.240	144.102	1,26
	1 de octubre	48.520.234	138.994	1,21
2024	1 de enero	48.628.256	108.022	1,13
	1 de abril	48.731.301	103.045	1,02
	1 de julio	48.811.145	79.844	0,89
	1 de octubre	48.946.035	134.890	0,88

Datos provisionales desde el 1 de abril de 2023

Población por nacionalidad y lugar de nacimiento

El crecimiento poblacional de España se debió al incremento de personas nacidas en el extranjero, ya que el número de personas nacidas en España disminuyó. Esta población nacida en el extranjero –de 9.193.988 personas– fue mayor que la de nacionalidad extranjera, debido a los procesos de adquisiciones de nacionalidad española.

Por su parte, el número de extranjeros aumentó en 101.568 personas durante el trimestre, hasta 6.735.487. La población de nacionalidad española aumentó en 33.322 personas.

Evolución de la población en España

Tercer trimestre de 2024

		Población residente 1 de octubre 2024	Variación trimestral	
			Absoluta	Relativa (%)
TOTAL		48.946.035	134.890	0,28
Nacionalidad	Española	42.210.548	33.322	0,08
	Extranjera	6.735.487	101.568	1,53
País de nacimiento	España	39.752.047	-3.442	-0,01
	Extranjero	9.193.988	138.332	1,53

Hogares

El número de hogares se situó en 19.430.660 a 1 de octubre de 2024, con un aumento de 52.913 durante el tercer trimestre de 2024.

Evolución del número de hogares en España

Año	Fecha	Número de hogares	Variación respecto al trimestre anterior	Variación anual (%)
2021	1 de enero	18.539.223		
	1 de abril	18.595.527	56.304	
	1 de julio	18.668.644	73.117	
	1 de octubre	18.749.037	80.393	
2022	1 de enero	18.821.499	72.462	1,52
	1 de abril	18.876.038	54.539	1,51
	1 de julio	18.951.473	75.435	1,51
	1 de octubre	19.028.923	77.450	1,49
2023	1 de enero	19.102.518	73.595	1,49
	1 de abril	19.170.049	67.531	1,56
	1 de julio	19.239.844	69.795	1,52
	1 de octubre	19.284.738	44.894	1,34
2024	1 de enero	19.316.426	31.688	1,12
	1 de abril	19.348.621	32.195	0,93
	1 de julio	19.377.747	29.126	0,72
	1 de octubre	19.430.660	52.913	0,76

Datos provisionales desde el 1 de abril de 2021

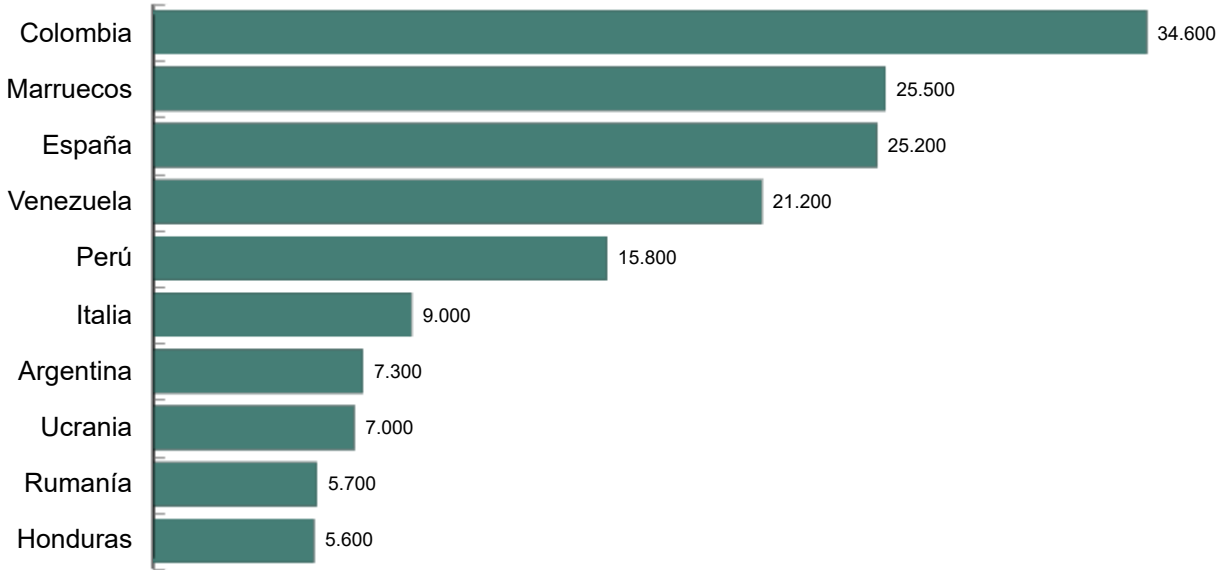
Migraciones exteriores

Las principales nacionalidades de los inmigrantes durante el tercer trimestre de 2024 fueron la colombiana (con 34.600 llegadas a España), la marroquí (25.500) y la española (25.200).

Por su parte, las nacionalidades más numerosas de los emigrantes fueron la española (con 10.100 salidas), la marroquí (7.600) y la colombiana (6.600).

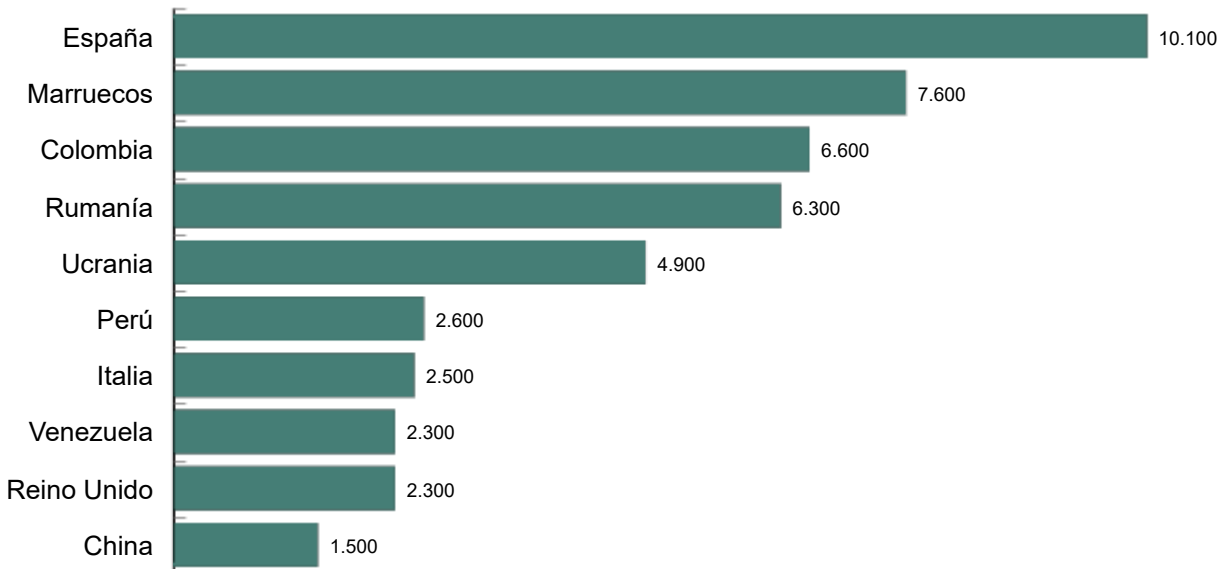
Migraciones exteriores, principales nacionalidades. Inmigración

Tercer trimestre de 2024



Migraciones exteriores, principales nacionalidades. Emigración

Tercer trimestre de 2024



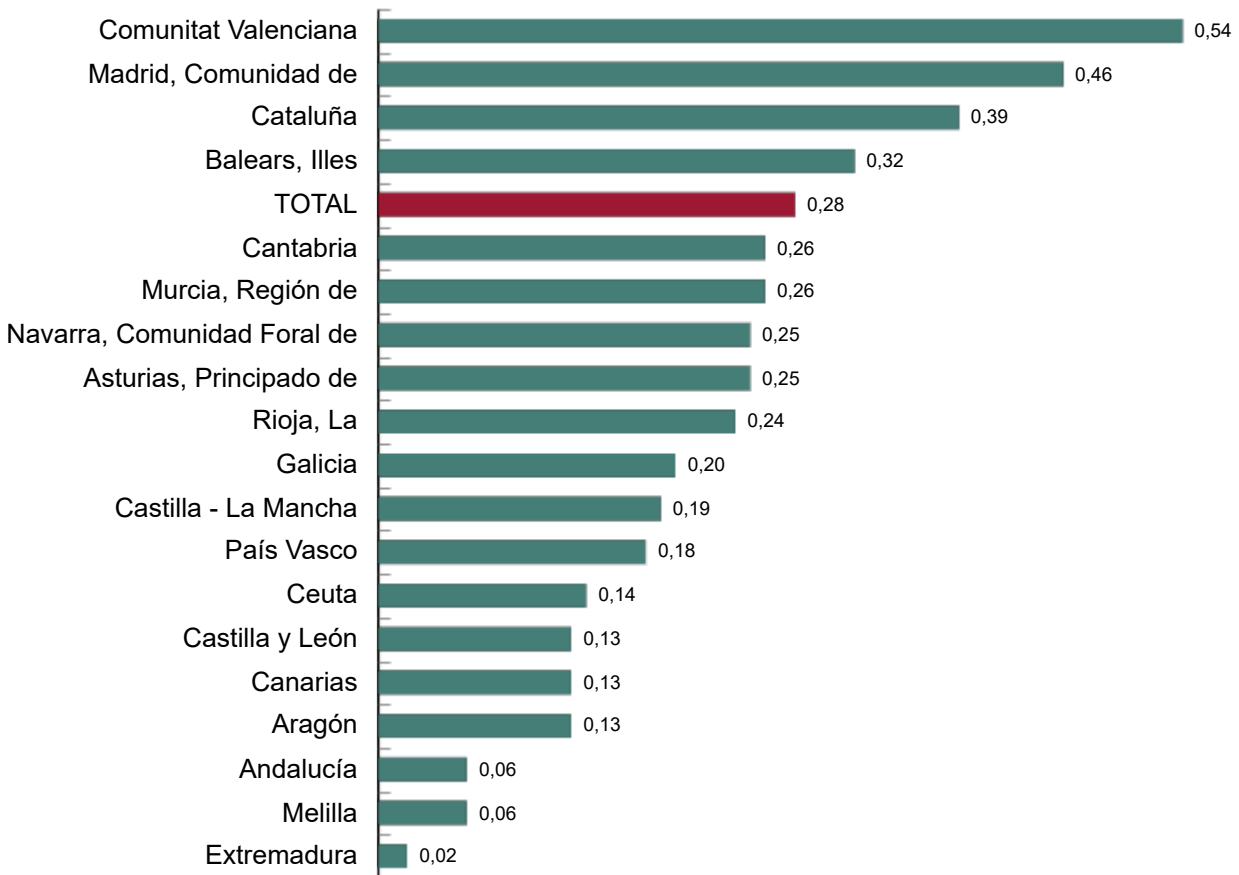
Enlace a esta nota de prensa: <https://www.ine.es/dyngs/Prensa/es/ECP3T24.htm>

Población por comunidades y ciudades autónomas

Durante el tercer trimestre de 2024 la población creció en todas las comunidades autónomas y en las ciudades autónomas de Ceuta y Melilla. Los mayores incrementos se dieron en Comunitat Valenciana (0,54%), Comunidad de Madrid (0,46%) y Cataluña (0,39%).

Evolución de la población por comunidades y ciudades autónomas

Variación entre el tercer y segundo trimestre de 2024. Porcentaje



Revisiones y actualización de datos

Los datos de la ECP son provisionales desde el último censo publicado. Cada trimestre se revisa la serie hasta que a final de año se publica un nuevo censo de población, momento en el cual pasan a ser definitivos. Análogamente, los datos de población en viviendas familiares y de hogares serán definitivos cuando se publique un nuevo censo de viviendas, actualizándose cada trimestre los datos provisionales. Los datos de migraciones constituyen solo una primera estimación. Las cifras definitivas se publicarán en la Estadística de Migraciones y Cambios de Residencia.

Todos los resultados de esta operación están disponibles en [INEbase](#).

Enlace a esta nota de prensa: <https://www.ine.es/dyngs/Prensa/es/ECP3T24.htm>

Nota metodológica

La Estadística Continua de Población (ECP) tiene como fin proporcionar una medición cuantitativa de la población con residencia habitual en España, de la población residente en viviendas familiares y del número de hogares. Las series de población están desagregadas por sexo, año de nacimiento, edad, país de nacionalidad y país de nacimiento. La serie de hogares, por tamaño del hogar o número de miembros.

La ECP contendrá siempre dos tipos de datos: **definitivos** (hasta el último censo publicado), y **provisionales** (desde el último censo publicado).

Adicionalmente, la ECP ofrece una primera estimación de las migraciones exteriores detectadas durante el trimestre, para las principales nacionalidades y países de nacimiento. Estas series no se revisarán.

Tipo de operación: estadística basada en datos administrativos (principalmente el padrón continuo) y en otras operaciones ya elaboradas, como los censos.

Ámbito poblacional: población residente en España, población residente en viviendas familiares y hogares.

Ámbito geográfico: nacional, comunidades y ciudades autónomas, provincias e islas.

Período de referencia de los resultados: 1 de enero, 1 de abril, 1 de julio y 1 de octubre de cada año.

Frecuencia de la difusión: trimestral.

Para más información se puede tener acceso a la [metodología](#) y al [informe metodológico estandarizado](#).

Las estadísticas del INE se elaboran de acuerdo con el Código de Buenas Prácticas de las Estadísticas Europeas. Más información en [Calidad en el INE](#) y [Código de Buenas Prácticas](#).

Más información en [INEbase](#)

Cuenta oficial del INE en  [@es_ine](#)

Todas las notas de prensa en: www.ine.es/prensa/prensa.htm

 Gabinete de prensa: 91 583 93 63 /94 08 – gprensa@ine.es

 Área de información: 91 583 91 00 – www.ine.es/infoine/