

Encuesta Coyuntural sobre Stocks y Existencias (ECSE)

Tercer trimestre 2024. Datos provisionales

Principales resultados

- La tasa anual del índice del nivel de existencias de mercaderías en el Comercio fue del 0,6% en el tercer trimestre.
- Dentro del trimestre, el mes de julio presentó la mayor tasa anual, con un 1,3%.

Más información

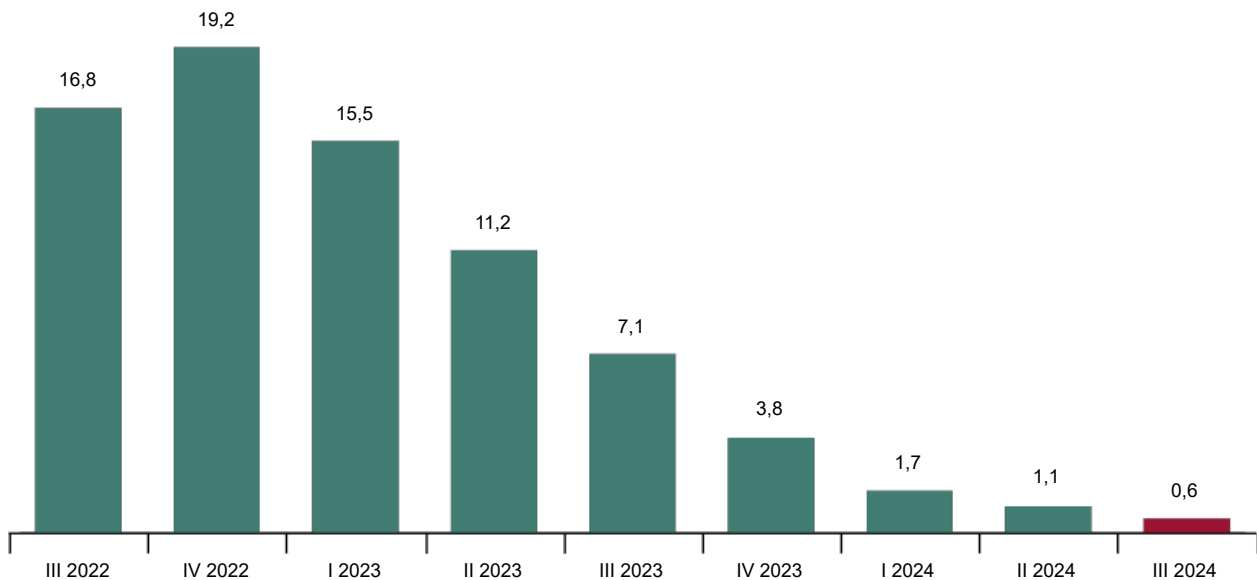
- Anexo de tablas
- Resultados detallados (mensuales y trimestrales)

Evolución trimestral del nivel de existencias de mercaderías en el Comercio

El índice general del nivel de existencias de mercaderías en el Comercio presentó una variación anual del 0,6% en el tercer trimestre de 2024. Esta tasa fue cinco décimas inferior a la registrada en el segundo trimestre.

Índice general del nivel de existencias de mercaderías en el Comercio

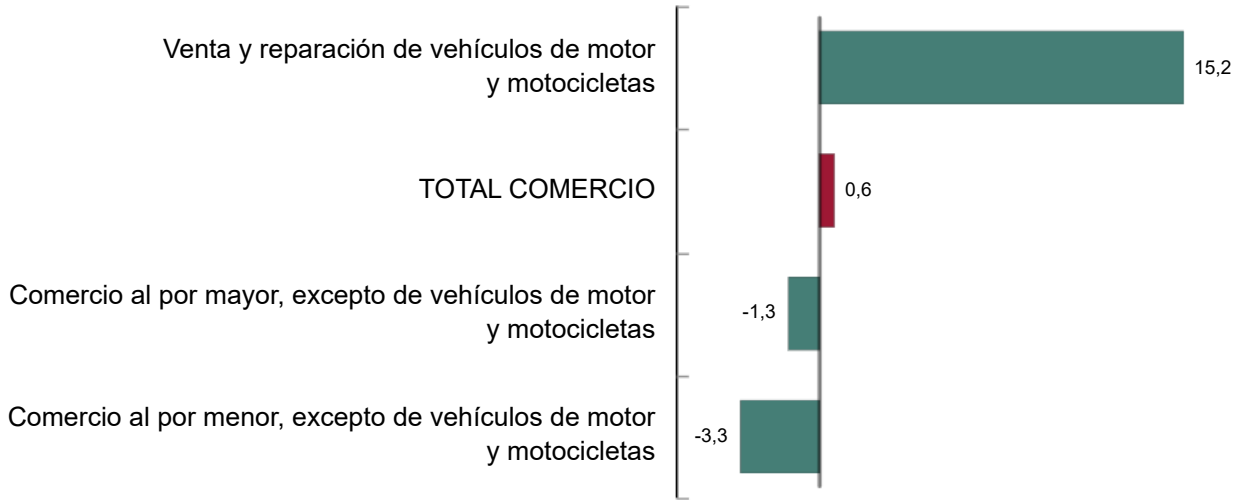
Tasa anual. Porcentaje



El único sector con tasa anual positiva fue *Venta y reparación de vehículos de motor y motocicletas* (15,2%). Por su parte, *Comercio al por menor, excepto de vehículos de motor y motocicletas* registró la mayor disminución (-3,3%).

Índices del nivel existencias de mercaderías en el Comercio. Tercer trimestre 2024

General y por sector de actividad. Tasa anual. Porcentaje



Evolución mensual del nivel de existencias de mercaderías en el Comercio

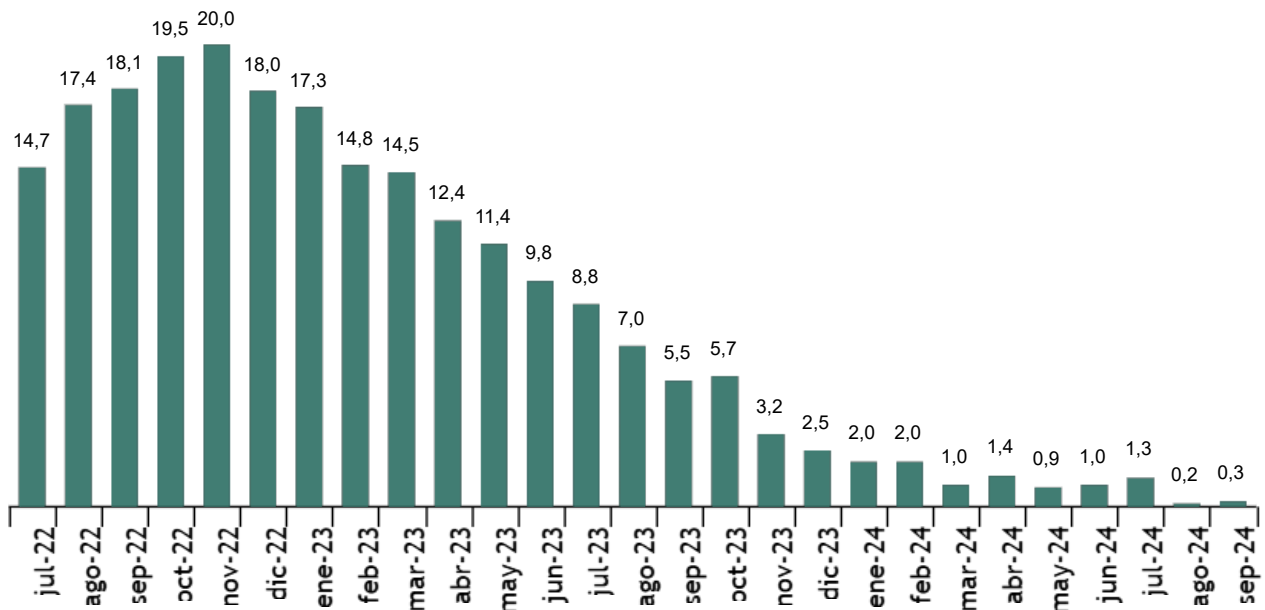
El índice general del nivel de existencias de mercaderías en el Comercio presentó en julio de 2024 una tasa anual del 1,3%. Esta tasa fue tres décimas superior a la registrada en junio.

En agosto la tasa anual fue del 0,2%, 1,1 puntos inferior a la registrada en julio.

Por último, en septiembre la tasa anual fue del 0,3%, lo que supuso una décima más que la de agosto.

Índice general del nivel de existencias de mercaderías en el Comercio

Tasa anual. Porcentaje



Todos los sectores presentan tasas anuales negativas en los meses de julio, agosto y septiembre, excepto *Venta y reparación de vehículos de motor y motocicletas*.

Enlace a esta nota de prensa: <https://www.ine.es/dyngs/Prensa/es/ECSE3T24.htm>

Índices del nivel de existencias de mercaderías en el Comercio por sector de actividad

Tasas anuales y de la media de lo que va de año. Porcentaje

	Venta y reparación de vehículos de motor y motocicletas		Comercio al por mayor, excepto de vehículos de motor y motocicletas		Comercio al por menor, excepto de vehículos de motor y motocicletas	
	Anual	De la media de lo que va de año	Anual	De la media de lo que va de año	Anual	De la media de lo que va de año
2023						
Julio	35,9	29,4	4,9	10,8	5,4	9,2
Agosto	35,1	30,1	2,5	9,6	4,6	8,6
Septiembre	33,8	30,5	0,9	8,6	3,1	7,9
Octubre	31,2	30,6	2,6	8,0	1,2	7,2
Noviembre	24,7	30,0	-0,3	7,1	0,4	6,5
Diciembre	24,4	29,5	-0,9	6,4	-0,8	5,9
2024						
Enero	22,3	22,3	-1,0	-1,0	-1,8	-1,8
Febrero	22,8	22,6	-1,0	-1,0	-2,2	-2,0
Marzo	23,3	22,8	-1,1	-1,1	-5,6	-3,2
Abril	23,1	22,9	-2,2	-1,4	-2,2	-3,0
Mayo	18,3	21,9	-1,8	-1,4	-2,3	-2,8
Junio	17,1	21,1	-0,9	-1,4	-3,3	-2,9
Julio	15,2	20,2	-0,2	-1,2	-2,8	-2,9
Agosto	16,3	19,7	-2,3	-1,3	-3,3	-3,0
Septiembre	14,2	19,0	-1,4	-1,3	-3,7	-3,0

Revisiones y actualización de datos

Coincidiendo con la publicación de hoy, el INE ha actualizado los datos de las series de ECSE en el sector Comercio correspondientes a los cinco últimos meses. Todos los resultados de esta operación están disponibles en [INEbase](#).

Enlace a esta nota de prensa: <https://www.ine.es/dyngs/Prensa/es/ECSE3T24.htm>

Nota metodológica

El objetivo principal de la Encuesta Coyuntural sobre Stocks y Existencias (ECSE) es proporcionar la información necesaria para obtener un indicador coyuntural que mida a corto plazo la evolución del valor del nivel de existencias en el comercio y en la industria.

Actualmente sólo se publica la evolución del nivel de existencias en la parte de comercio, para ello se calcula un índice de valor de las mercaderías a final de mes. Los índices se publican trimestralmente aunque se dispone de series con periodicidad tanto trimestral como mensual. La publicación se inicia con los índices del nivel de existencias en el comercio correspondientes a enero de 2013.

Tipo de encuesta: continua de periodicidad trimestral.

Año base: 2021.

Ámbito poblacional: unidades económicas cuya actividad principal, clasificada según la CNAE-2009, está incluida en la Sección G: Comercio al por mayor y al por menor; reparación de vehículos de motor y motocicletas, exceptuando el grupo 46.1: Intermediarios del comercio.

Ámbito geográfico: todo el territorio nacional excepto Ceuta y Melilla; para las unidades estadísticas cuya actividad principal pertenece a la división 47 de la CNAE-2009: Comercio al por menor, excepto de vehículos de motor y motocicletas también se incluyen dichas ciudades autónomas.

Tamaño muestral: aproximadamente 4.900 empresas de la muestra de ICM y 3.800 de la muestra de IASS.

Tipo de muestreo: muestreo aleatorio estratificado en las empresas de ICM e IASS.

Método de recogida: cumplimentación del cuestionario por parte del informante usando alguna de las siguientes vías: internet (sistema IRIA), correo electrónico, fax, teléfono o vía postal.

Más información en la [metodología](#) y el [informe metodológico estandarizado](#).

Las estadísticas del INE se elaboran de acuerdo con el Código de Buenas Prácticas de las Estadísticas Europeas. Más información en [Calidad en el INE](#) y [Código de Buenas Prácticas](#).

Más información en **INE** base

Cuenta oficial del INE en  @es_ine

Todas las notas de prensa en: www.ine.es/prensa/prensa.htm

 Gabinete de prensa: 91 583 93 63 /94 08 – gprensa@ine.es

 Área de información: 91 583 91 00 – www.ine.es/infoine/