

Estadística sobre recogida y tratamiento de residuos Año 2022

Principales resultados

- Las empresas gestoras recogieron 23,0 millones de toneladas de residuos urbanos, un 0,8% más que en 2021.
- La recogida separada aumentó un 2,0%, hasta alcanzar los 5,2 millones de toneladas.
- En 2022 se recogieron 482,0 kilogramos de residuos urbanos por habitante, un 0,2% menos que en el año anterior.

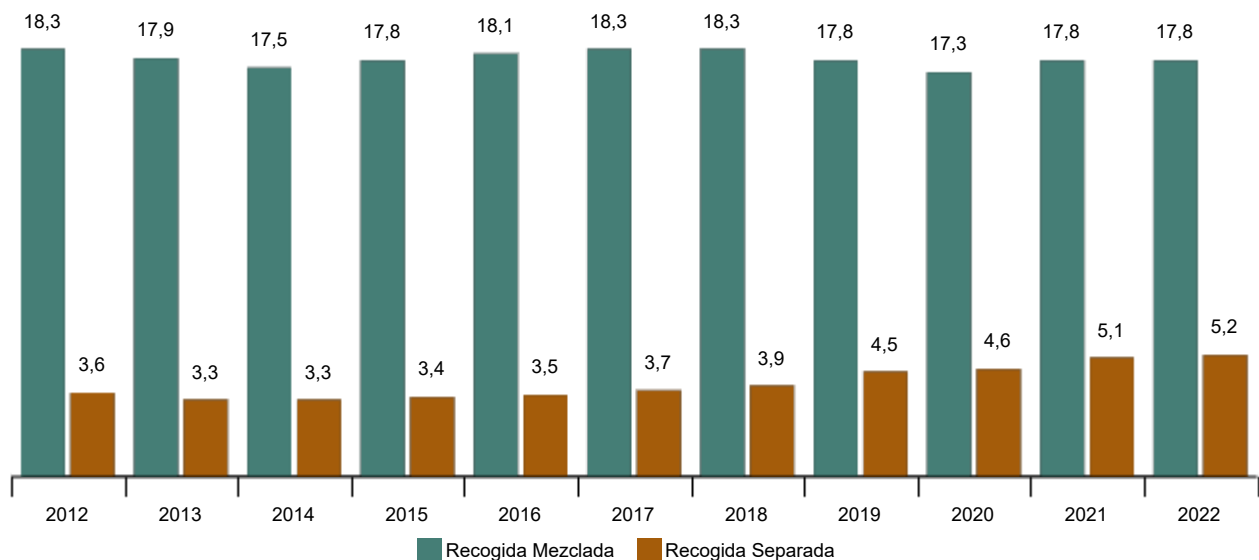
Más información

- [Resultados detallados](#)
- [Panel de indicadores ambientales](#)

Las empresas gestoras de residuos urbanos recogieron 23,0 millones de toneladas de residuos en 2022, un 0,8% más que en el año anterior. De éstos, 17,8 millones de toneladas correspondieron a residuos mezclados y 5,2 millones a residuos de recogida separada.

Recogida de residuos urbanos

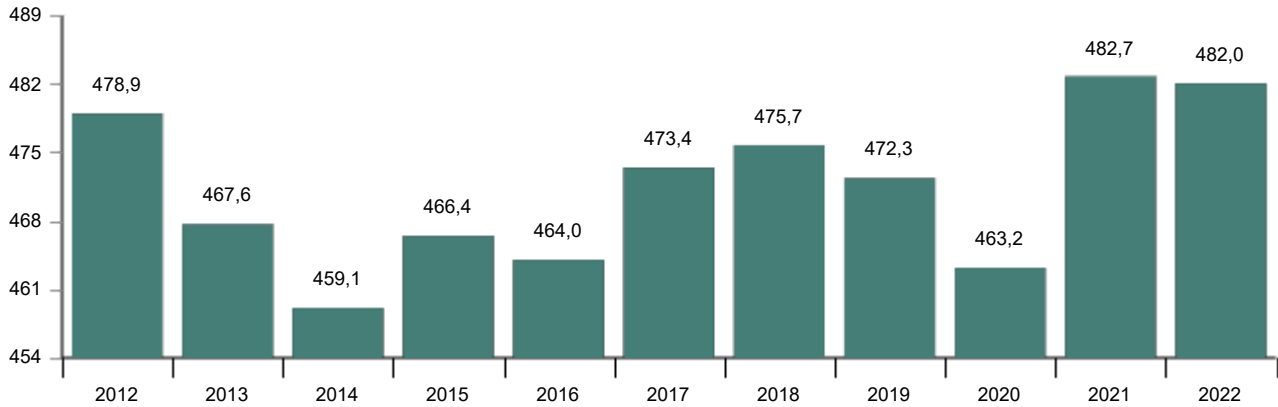
Millones de toneladas



En términos per cápita, en España se recogieron 482,0 kilogramos de residuos por persona y año, un 0,2% menos que en 2021.

Recogida de residuos urbanos per cápita

Kilogramos por habitante



De estos, 374 kilogramos por persona y año correspondieron a residuos mezclados y 108 kilogramos a recogida separada. Entre éstos últimos, se recogieron 31,3 kilogramos de *Papel y cartón*, 30,7 de residuos de *Animales y vegetales*, y 19,6 kilogramos de *Vidrio*.

Los residuos recogidos de forma separada de *Animales y vegetales* aumentaron un 2,3% en 2022 y los de *Vidrio* un 6,3%, mientras que los de *Papel y cartón* disminuyeron un 0,7%.

Recogida de residuos urbanos por tipo de residuo. Año 2022

Miles de toneladas

	Cantidad	% sobre el total	% variación anual
Total	23.029,8	100,0	0,8
Residuos mezclados	17.863,3	77,6	0,4
Residuos de recogida separada	5.166,5	22,4	2,0
Papel y cartón	1.493,5	28,9	-0,7
Animales y vegetales	1.466,4	28,4	2,3
Vidrio	934,2	18,1	6,3
Envases y embalajes mixtos	927,2	17,9	4,3
Otros	345,2	6,7	-3,6

Resultados por comunidades autónomas

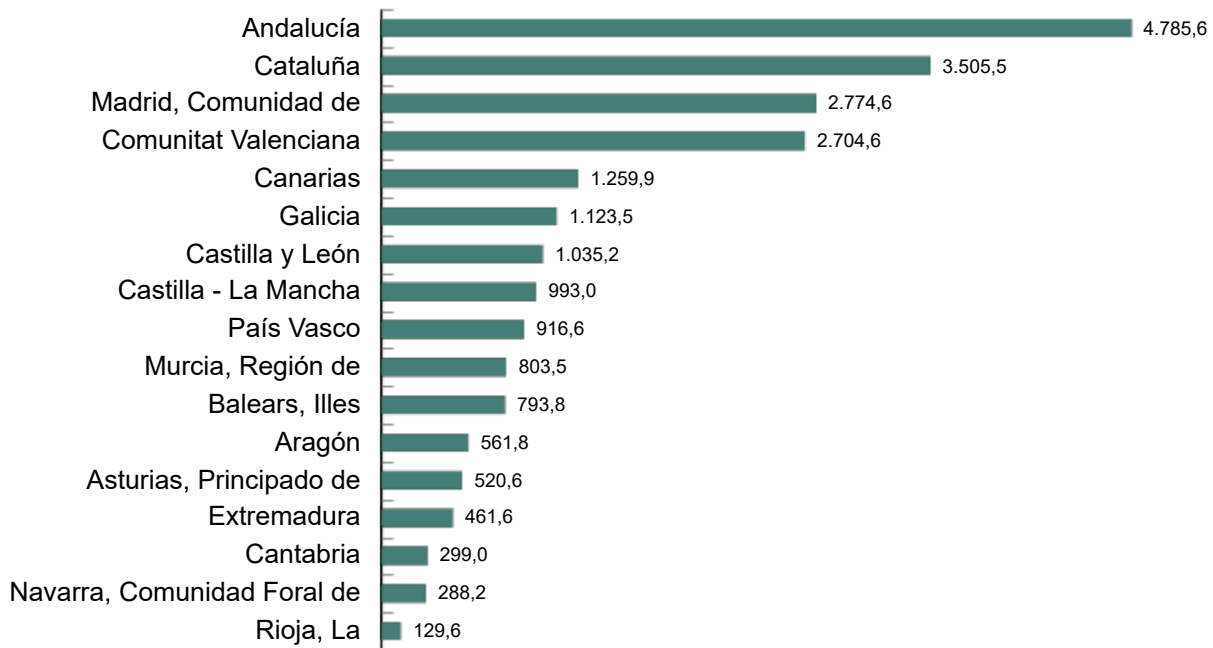
Las comunidades autónomas que más residuos urbanos recogieron durante el año 2022 fueron Andalucía (4,8 millones de toneladas), Cataluña (3,5 millones) y Comunidad de Madrid (2,8 millones).

Por tipo, en Cataluña se recogió la mayor cantidad de *Papel y cartón* (394,1 miles de toneladas), de *Envases mixtos* (201,1) y de *Vidrio* (199,8).

Enlace a esta nota de prensa: <https://www.ine.es/dyngs/Prensa/es/ERTR2022.htm>

Recogida de residuos urbanos por comunidad autónoma. Año 2022

Miles de toneladas



Recogida de residuos urbanos por tipología de residuo y comunidad autónoma. Año 2022

Miles de toneladas

	Residuos mezclados	Vidrio	Papel y cartón	Envases mixtos	Total residuos
Total (incluye Ceuta y Melilla)	17.863,3	934,2	1.493,5	927,2	23.029,8
Andalucía	4.240,1	116,6	127,3	115,4	4.785,6
Aragón	473,0	20,6	28,1	24,2	561,8
Asturias, Principado de	396,2	18,1	50,4	17,0	520,6
Balears, Illes	573,7	48,2	51,3	46,0	793,8
Canarias	1.067,1	48,4	38,7	44,7	1.259,9
Cantabria	264,9	12,4	5,6	7,5	299,0
Castilla y León	862,0	50,4	47,1	35,9	1.035,2
Castilla - La Mancha	884,3	22,3	28,8	29,2	993,0
Cataluña	2.091,9	199,8	394,1	201,1	3.505,5
Comunitat Valenciana	2.078,5	93,5	315,0	69,2	2.704,6
Extremadura	417,1	9,6	19,6	14,5	461,6
Galicia	933,7	50,6	40,9	32,4	1.123,5
Madrid, Comunidad de	1.966,8	125,7	150,1	197,8	2.774,6
Murcia, Región de	725,2	25,6	25,0	15,0	803,5
Navarra, Comunidad Foral de	163,4	18,4	28,1	18,0	288,2
País Vasco	554,3	64,2	131,7	52,3	916,6
Rioja, La	104,3	8,9	7,8	6,0	129,6

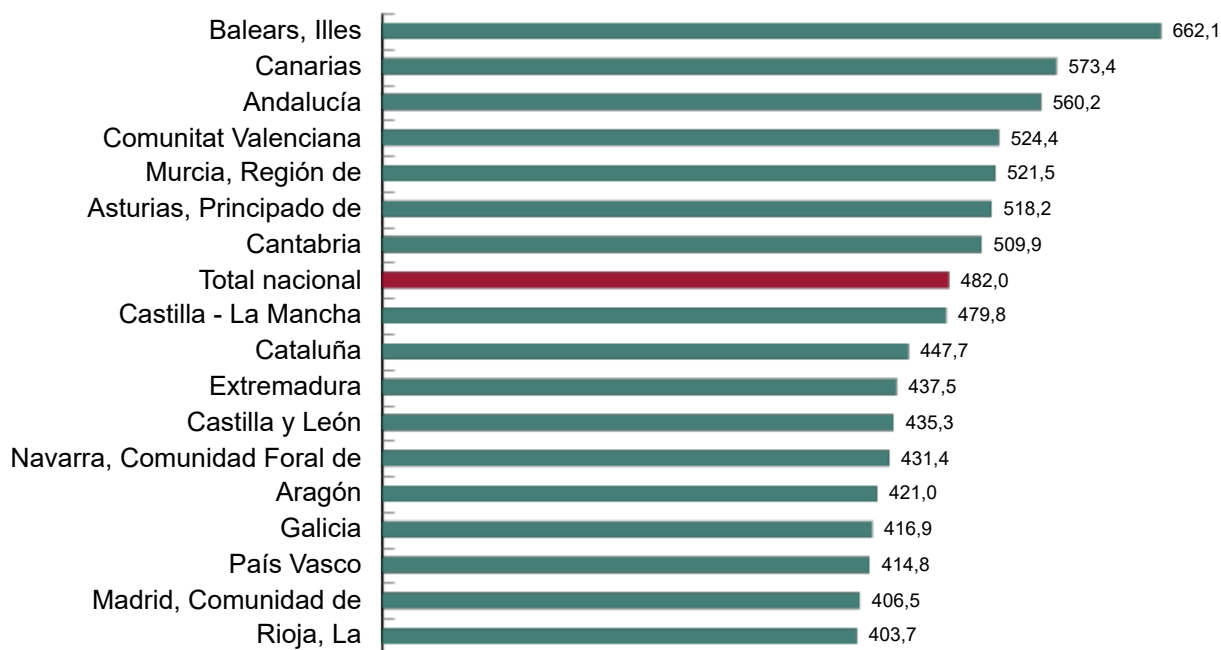
Enlace a esta nota de prensa: <https://www.ine.es/dyngs/Prensa/es/ERTR2022.htm>

En términos per cápita, Illes Balears recogió la mayor cantidad de residuos por persona (662,1 kilogramos) en 2022.

Por el contrario, en La Rioja se recogió la cifra más baja (403,7 kilogramos).

Recogida de residuos urbanos por comunidad autónoma. Año 2022

Kilogramos por habitante



Revisiones y actualización de datos

Los datos publicados hoy son provisionales y se revisarán cuando se difundan los del año próximo. Todos los resultados de esta operación están disponibles en [INEbase](#).

Enlace a esta nota de prensa: <https://www.ine.es/dyngs/Prensa/es/ERTR2022.htm>

Nota metodológica

Las Estadísticas sobre Recogida y Tratamiento de residuos tienen como principal objetivo la cuantificación en unidades físicas de los residuos urbanos recogidos y del tratamiento final, tanto de residuos urbanos como no urbanos, por operación de tratamiento. Así, de las cantidades totales tratadas para cada categoría de residuos, se llega a conocer que cantidad corresponde a cada una de las operaciones de tratamiento consideradas.

Los datos de esta nota de prensa hacen referencia a la gestión de los residuos de origen municipal.

La recogida de residuos urbanos comprende los residuos domésticos y aquellos residuos comerciales o industriales similares a los anteriores que sean de competencia municipal, recogidos mediante contenedores urbanos, puntos limpios u otros sistemas de recogida municipal. También incluye los residuos de la limpieza viaria y los residuos biodegradables de la limpieza de parques y jardines.

Las cifras de población utilizadas corresponden a la población residente publicada por el INE a 1 de julio de 2022.

Más información en la [metodología](#) y el [informe metodológico estandarizado](#).

Las estadísticas del INE se elaboran de acuerdo con el Código de Buenas Prácticas de las Estadísticas Europeas. Más información en [Calidad en el INE](#) y [Código de Buenas Prácticas](#).

Más información en [INEbase](#)

Cuenta oficial del INE en  [@es_ine](#)

Todas las notas de prensa en: www.ine.es/prensa/prensa.htm

 Gabinete de prensa: 91 583 93 63 /94 08 – gprensa@ine.es

 Área de información: 91 583 91 00 – www.ine.es/infoine/