

Encuesta Trimestral de Coste Laboral (ETCL) Cuarto trimestre 2024

Principales resultados

- El coste laboral de las empresas aumentó un 3,6% en el cuarto trimestre de 2024 respecto al mismo periodo del año anterior y se situó en 3.258,14 euros por trabajador y mes. El coste salarial creció un 3,5%.
- Con resultados corregidos de calendario y desestacionalizados, el coste laboral por trabajador se incrementó un 3,7% en tasa anual y un 0,6% en tasa trimestral.
- El número de vacantes fue de 148.018 este trimestre.

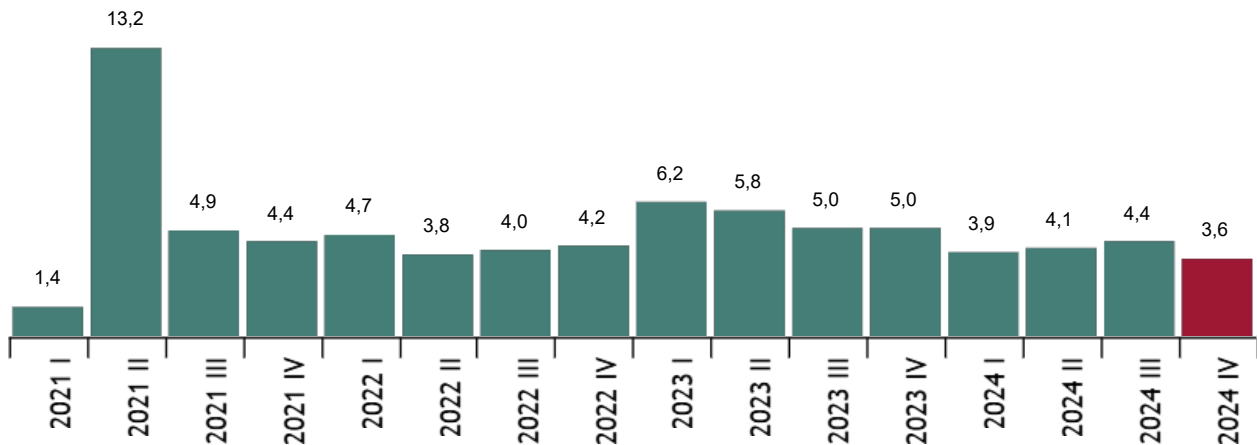
Más información

- [Anexo de tablas](#) (incluye información de las CCAA)
- [Resultados detallados](#)

El coste laboral aumentó un 3,6% en el cuarto trimestre respecto al mismo periodo de 2023, hasta 3.258,14 euros por trabajador y mes. El coste salarial subió un 3,5% hasta 2.442,32 euros y los otros costes un 3,7%. Las cotizaciones obligatorias a la Seguridad Social, principal componente de los otros costes, crecieron un 4,0%.

Coste laboral total

Tasa de variación anual. Porcentaje



Coste laboral por trabajador y mes. Cuarto trimestre 2024

	Euros	Tasa ¹
Coste laboral total	3.258,14	3,6
Coste salarial	2.442,32	3,5
Otros costes	815,82	3,7

¹Respecto al mismo trimestre del año anterior.

Coste laboral por hora. Cuarto trimestre 2024



	Euros	Tasa ¹
Coste por hora efectiva	25,63	2,6
Coste por hora pagada	21,45	3,4

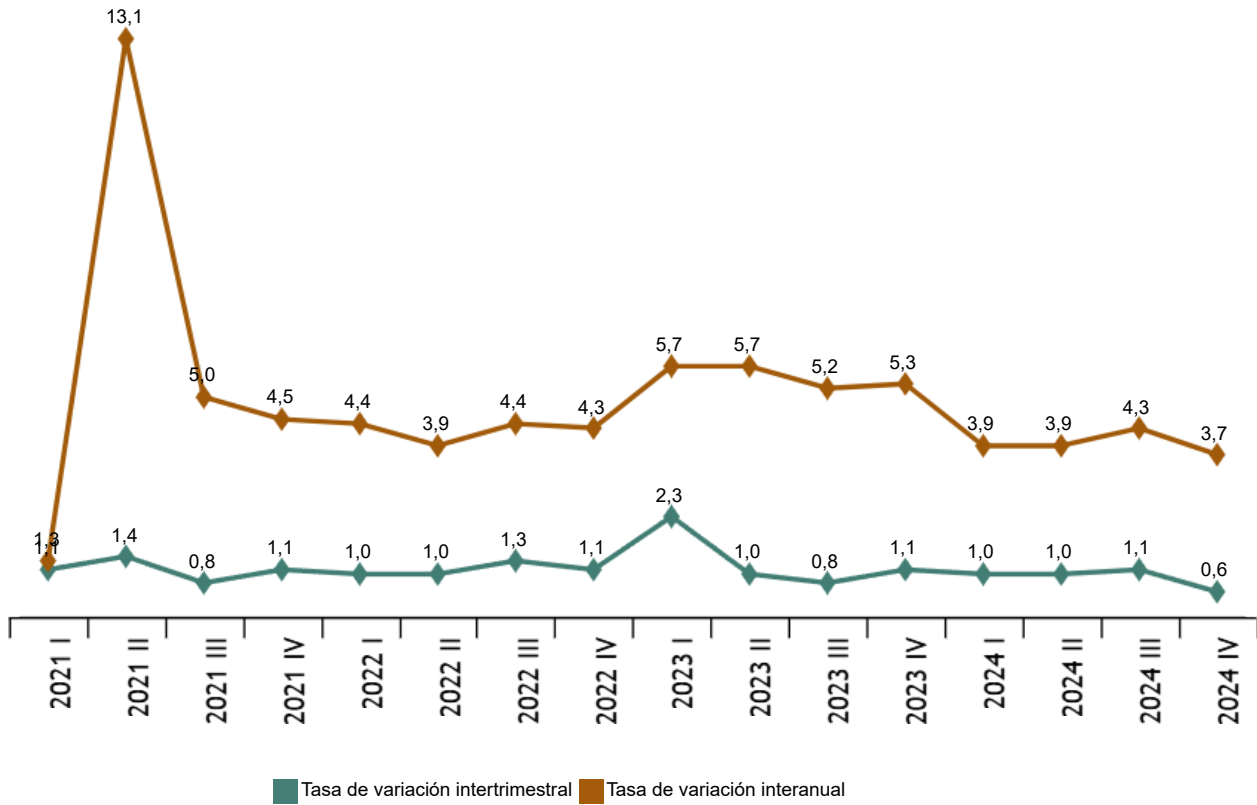
¹Respecto al mismo trimestre del año anterior.

Series corregidas de calendario y de efectos estacionales

El coste laboral por trabajador, eliminando el efecto de calendario y la estacionalidad, aumentó un 3,7% este trimestre respecto al mismo periodo del año anterior, y un 0,6% respecto al trimestre anterior.

Coste laboral por trabajador

Series corregidas de calendario y estacionalidad. Porcentaje



Enlace a esta nota de prensa: <https://www.ine.es/dyngs/Prensa/ETCL4T24.htm>

Coste laboral por secciones de actividad

Por secciones de actividad, el coste laboral registró sus mayores incrementos en *Industrias extractivas* y en *Actividades financieras y de seguros*. Por el contrario, el menor incremento se registró en *Construcción*.

Coste laboral por trabajador y mes. Cuarto trimestre 2024

	Euros	Tasa interanual
B. Industrias extractivas	4.893,72	7,7
K. Actividades financieras...	5.824,75	7,1
S. Otros servicios	2.339,80	6,3
R. Actividades artísticas, ...	2.352,77	6,1
M. Actividades profesionales, ...	4.105,89	4,8
I. Hostelería	1.966,05	4,4
L. Actividades inmobiliarias	3.243,54	4,4
Q. Actividades sanitarias ...	3.399,24	4,2
P. Educación	3.104,18	4,2
H. Transporte y almacenamiento	3.421,00	4,1
J. Información y comunicaciones	4.760,37	4,0
C. Industria manufacturera	3.737,95	3,7
Total de actividades	3.258,14	3,6
E. Suministro de agua, ...	3.518,41	3,4
G. Comercio ...	2.863,61	3,0
O. Admón Pública ...	4.190,95	2,9
D. Suministro de energía ...	6.381,84	2,7
N. Actividades administrativas ...	2.250,01	2,2
F. Construcción	3.242,31	0,8

Coste laboral por comunidades autónomas

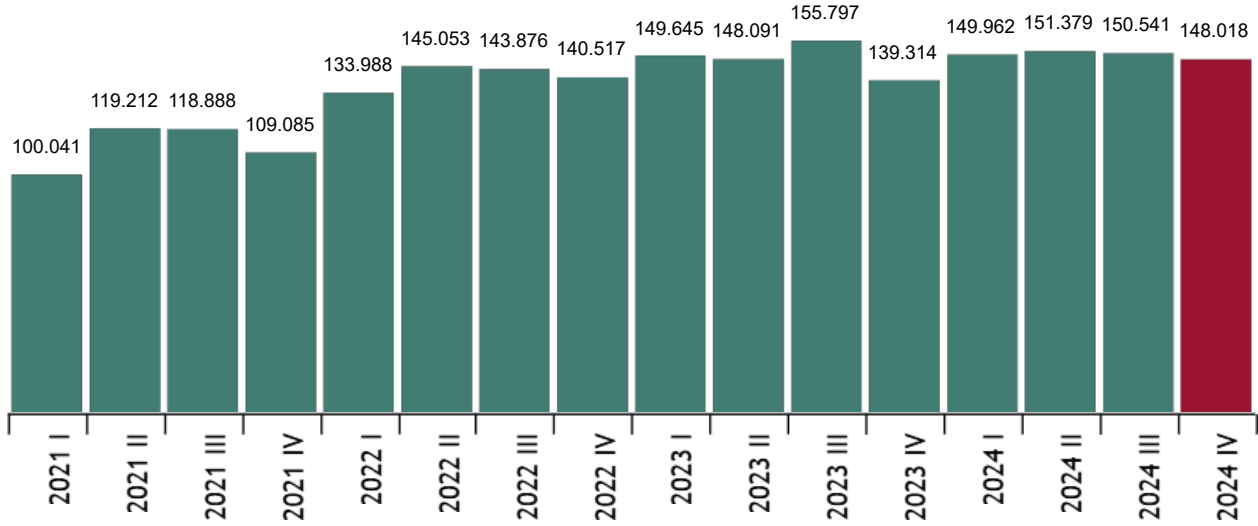
Extremadura, Región de Murcia y Principado de Asturias presentaron los mayores aumentos del coste laboral este trimestre.

Por su parte, Cantabria, País Vasco y Aragón registraron los menores incrementos.

Vacantes

El número de vacantes fue de 148.018 en el cuarto trimestre, 8.704 más que en el mismo trimestre del año anterior.

Número de vacantes



El 90,2% de las vacantes se encontró este trimestre en el sector *Servicios*.

Vacantes por sectores. Cuarto trimestre 2024

	Total vacantes	Porcentaje	Motivos por los que no existen vacantes (distribución porcentual)			
			Total	No se necesita ningún trabajador más	Elevado coste de contratación	Otros
TOTAL	148.018	100,0	100,0	92,0	4,8	3,2
Industria	9.834	6,6	100,0	92,4	3,3	4,3
Construcción	4.611	3,1	100,0	89,2	5,9	4,8
Servicios	133.574	90,2	100,0	92,3	4,8	2,9

Las comunidades con mayor número de vacantes fueron Comunidad de Madrid, Cataluña y Andalucía. Por su parte, las que menos tuvieron fueron La Rioja, Extremadura y Cantabria.

Revisiones y actualización de datos

Los datos publicados hoy son definitivos. Todos los resultados de esta operación están disponibles en [INEbase](#).

Enlace a esta nota de prensa: <https://www.ine.es/dyngs/Prensa/ETCL4T24.htm>

Nota metodológica

La Encuesta Trimestral de Coste Laboral (ETCL) tiene como objetivo fundamental conocer la evolución del coste laboral medio por trabajador y mes, del coste laboral medio por hora efectiva de trabajo y del tiempo trabajado y no trabajado.

Además, es la fuente de información fundamental para la elaboración del Índice de Coste Laboral Armonizado, que forma parte de los euroindicadores de la Oficina de Estadística de la Unión Europea (EUROSTAT).

Clase de operación: encuesta continua de periodicidad trimestral.

Año base: 2020.

Ámbito poblacional: cuentas de cotización a la Seguridad Social. Régimen General: secciones B a S de CNAE-09 y Régimen Especial de Trabajadores del Mar: transporte marítimo (división 50 de CNAE-09).

Ámbito geográfico: todo el territorio nacional.

Período de referencia de los resultados: el trimestre natural.

Período de referencia de la información: el mes natural.

Tamaño muestral: 28.500 establecimientos, repartidos en tres submuestras mensuales de 9.500 establecimientos.

Tipo de muestreo: aleatorio estratificado con afijación óptima. Encuesta exhaustiva para establecimientos con más de 500 trabajadores.

Método de recogida: cuestionario cumplimentado directamente por el establecimiento.

Más información en la [metodología](#) y el [informe metodológico estandarizado](#).

Las estadísticas del INE se elaboran de acuerdo con el Código de Buenas Prácticas de las Estadísticas Europeas. Más información en [Calidad en el INE](#) y [Código de Buenas Prácticas](#).

Más información en **INE** base

Cuenta oficial del INE en  @es_ine

Todas las notas de prensa en: www.ine.es/prensa/prensa.htm

 Gabinete de prensa: 91 583 93 63 /94 08 – gprensa@ine.es

 Área de información: 91 583 91 00 – www.ine.es/infoine/