

Índice de Precios de Vivienda (IPV). Base 2015 Segundo trimestre 2024

Principales resultados

- La tasa de variación anual del Índice de Precios de Vivienda se situó en el 7,8%.
- La variación anual de la vivienda nueva fue del 11,2%, y la de segunda mano del 7,3%.
- Los precios de la vivienda subieron un 3,6% respecto al trimestre anterior.

Más información

- [Anexo de tablas](#) (incluye información de las CCAA)
- [Resultados detallados trimestrales](#)
- [Medias anuales](#)

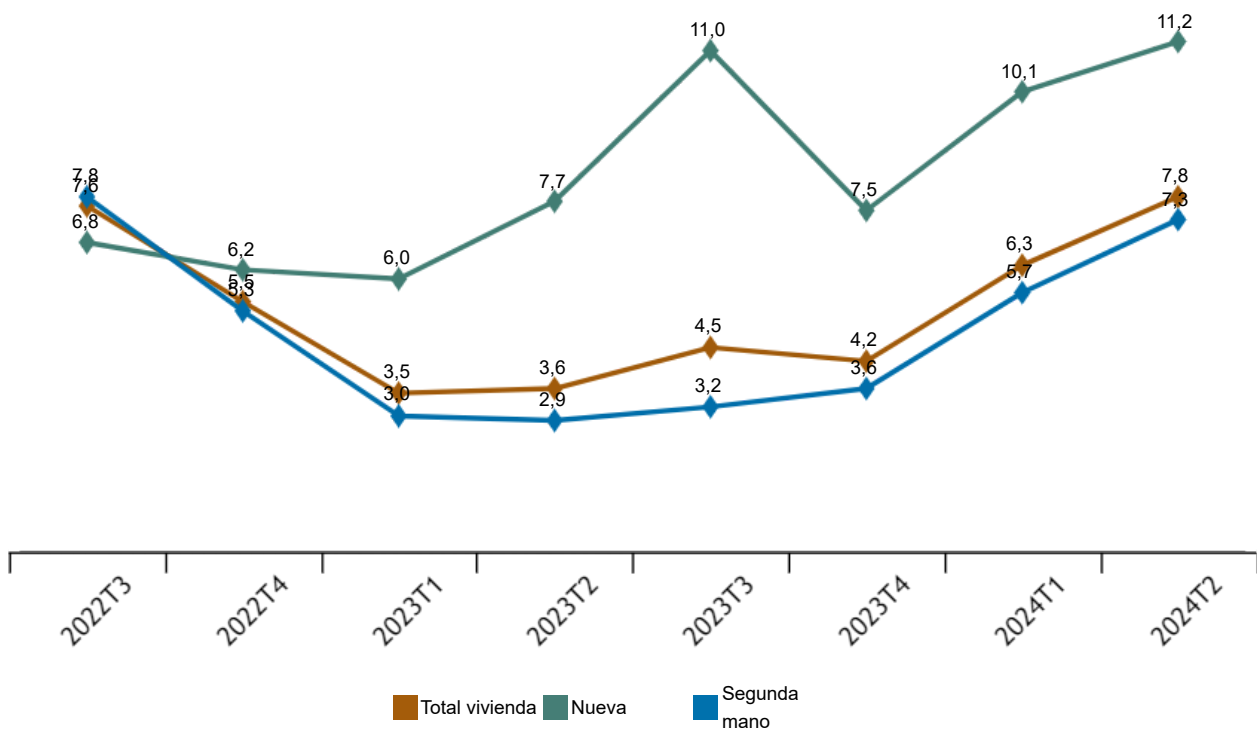
La variación anual del Índice de Precios de Vivienda (IPV) en el segundo trimestre de 2024 aumentó un punto y medio, y se situó en el 7,8%.

Por tipo de vivienda, la tasa anual de la vivienda nueva subió 1,1 puntos, hasta el 11,2%. Se trata de la tasa anual más alta desde el tercer trimestre de 2007.

Por su parte, la variación de la vivienda de segunda mano se situó en el 7,3%, con un aumento de 1,6 puntos respecto a la registrada el trimestre anterior.

Tasa anual del IPV

Total vivienda, nueva y de segunda mano. Porcentaje



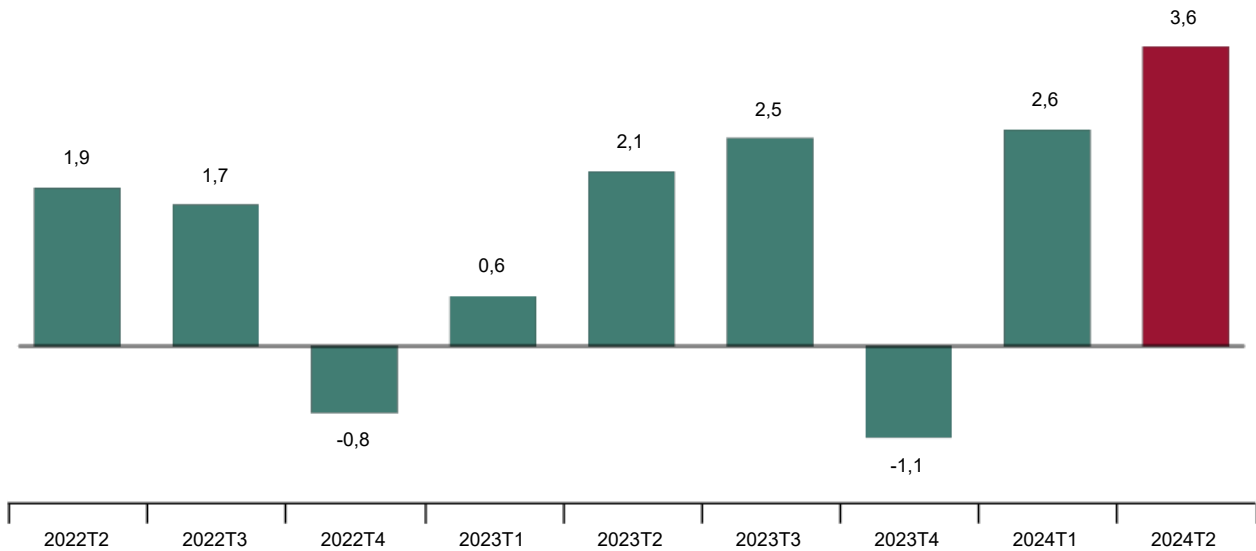
Enlace a esta nota de prensa: <https://www.ine.es/dyngs/Prensa/es/IPV2T24.htm>

Evolución trimestral de los precios de vivienda

La variación trimestral del IPV general en el segundo trimestre fue del 3,6%.

Tasa trimestral del IPV

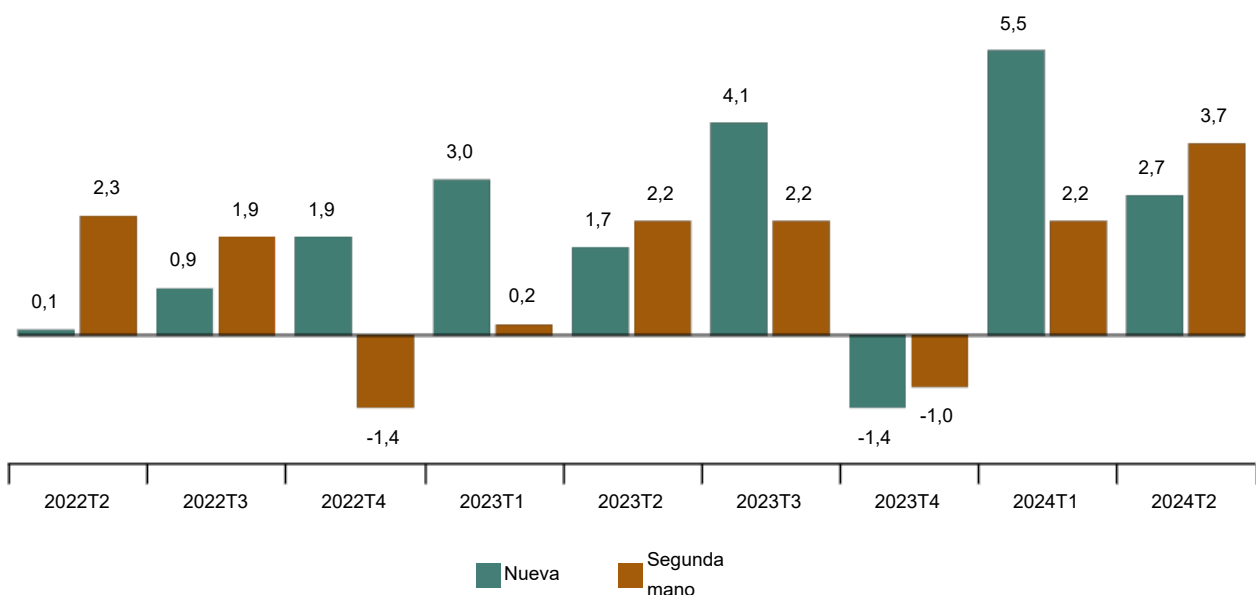
Total vivienda. Porcentaje



Por tipo de vivienda, los precios de la vivienda nueva aumentaron un 2,7% en el segundo trimestre de 2024 respecto al primero. Por su parte, los precios de la vivienda de segunda mano subieron un 3,7%.

Tasa trimestral del IPV por tipo de vivienda

Nueva y de segunda mano. Porcentaje



Enlace a esta nota de prensa: <https://www.ine.es/dyngs/Prensa/es/IPV2T24.htm>

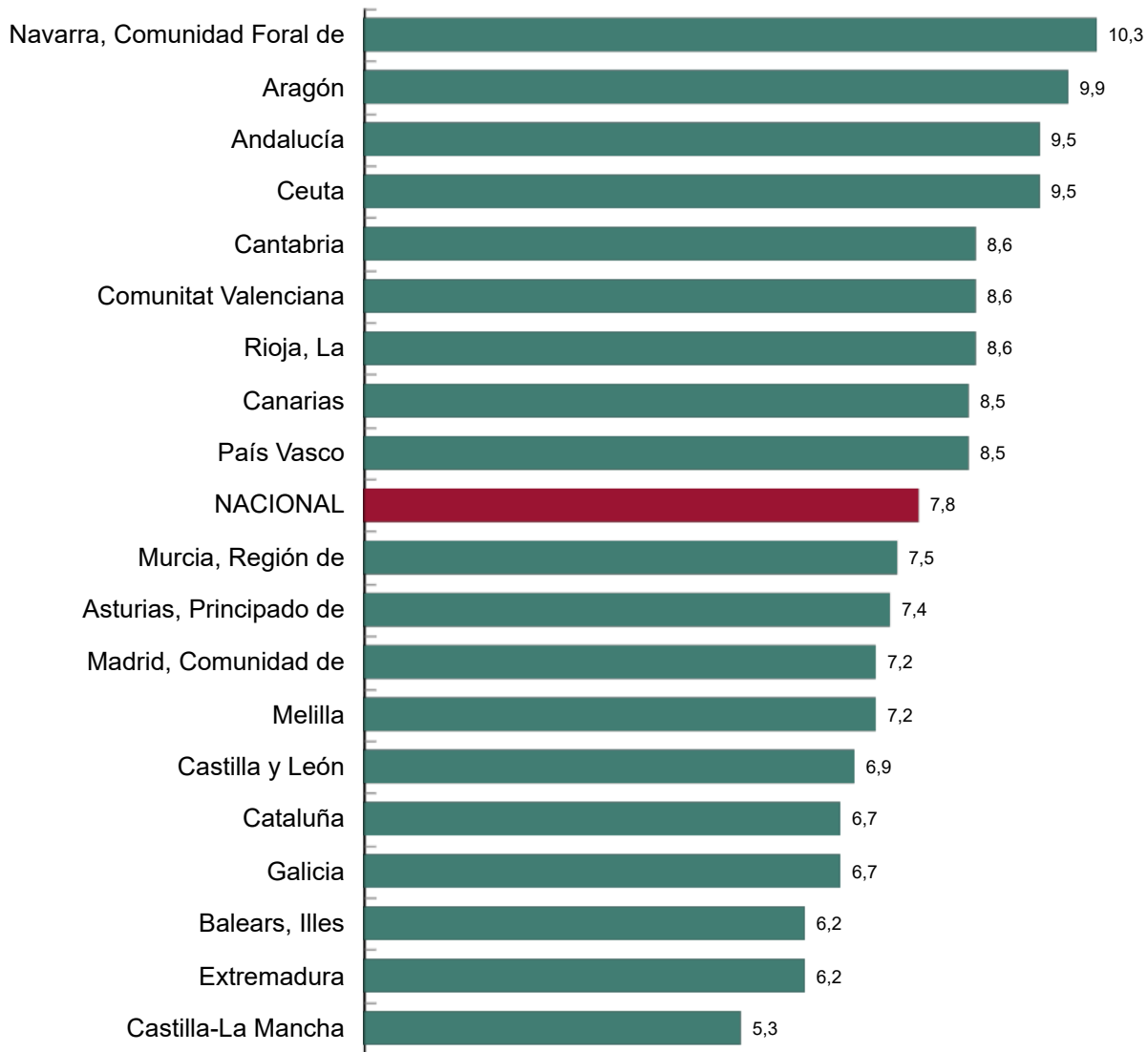
Resultados por comunidades autónomas. Tasas de variación anual

Los precios de la vivienda presentaron tasas anuales positivas en todas las comunidades en el segundo trimestre.

Las mayores subidas de precios se produjeron en Comunidad Foral de Navarra (10,3%), Aragón (9,9%) y Andalucía (9,5%). Y las menores, en Castilla-La Mancha (5,3%), Illes Balears y Extremadura (6,2% en ambas).

Tasas anuales del IPV por comunidades y ciudades autónomas. Segundo trimestre 2024

Porcentaje



Enlace a esta nota de prensa: <https://www.ine.es/dyngs/Prensa/es/IPV2T24.htm>

Revisiones y actualización de datos

Los datos publicados hoy son definitivos. Todos los resultados de esta operación están disponibles en [INEBase](#).

Nota metodológica

El Índice de Precios de Vivienda (IPV) tiene como principal objetivo medir la evolución del precio de compraventa de las viviendas libres adquiridas por los hogares en España, tanto vivienda nueva como de segunda mano, ajustando los cambios en la composición y calidad de las viviendas adquiridas en distintos periodos mediante un método que combina estratificación con un modelo de regresión.

Tipo de encuesta: continua de periodicidad trimestral.

Período base: 2015.

Periodo de referencia de las ponderaciones: dos años anteriores al corriente.

Ámbito geográfico: todo el territorio nacional.

Número de observaciones: alrededor del 95% de las compraventas de viviendas realizadas en el trimestre.

Clasificación funcional: vivienda nueva y de segunda mano.

Método general de cálculo: Laspeyres encadenado.

Método de recogida: registros administrativos.

Más información en la [metodología](#) y el [informe metodológico estandarizado](#).

Las estadísticas del INE se elaboran de acuerdo con el Código de Buenas Prácticas de las Estadísticas Europeas. Más información en [Calidad en el INE](#) y [Código de Buenas Prácticas](#).

Más información en **INEbase**

Cuenta oficial del INE en  @es_ine

Todas las notas de prensa en: www.ine.es/prensa/prensa.htm

 Gabinete de prensa: 91 583 93 63 /94 08 – gprensa@ine.es

 Área de información: 91 583 91 00 – www.ine.es/infoine/