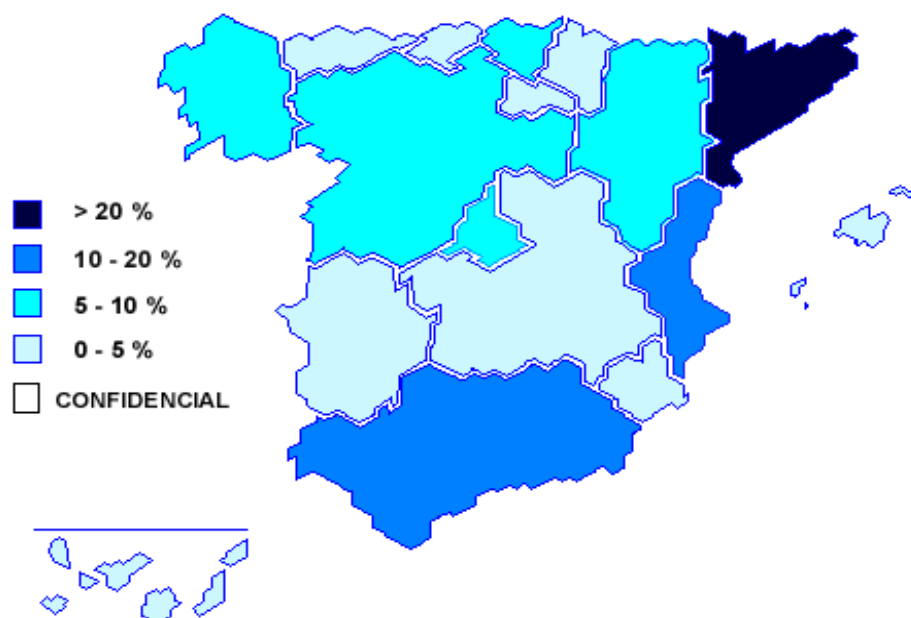


EIAP-2015

Total nacional

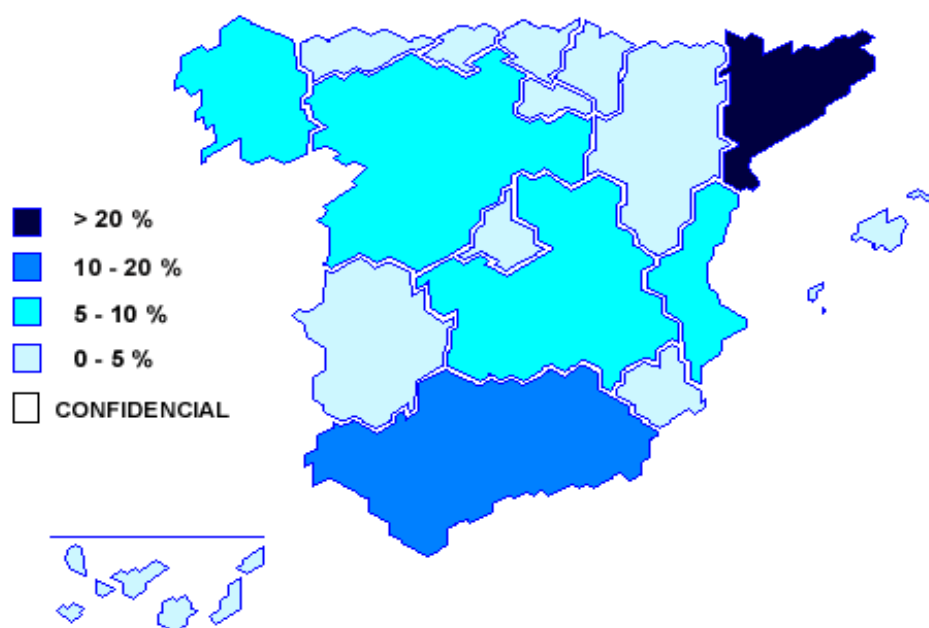
	Miles de €	%
TOTAL	381.663.169	100,0
Andalucía	43.669.785	11,4
Aragón	19.184.859	5,0
Asturias, Principado de	8.674.528	2,3
Balears, Illes	1.369.926	0,4
Canarias	3.509.593	0,9
Cantabria	5.066.923	1,3
Castilla y León	27.901.500	7,3
Castilla-La Mancha	18.674.540	4,9
Cataluña	88.073.519	23,1
Comunitat Valenciana	40.452.158	10,6
Extremadura	4.814.296	1,3
Galicia	26.119.582	6,8
Madrid, Comunidad de	26.682.374	7,0
Murcia, Región de	12.526.955	3,3
Navarra, Comunidad Foral de	14.087.019	3,7
País Vasco	36.798.464	9,6
Rioja, La	4.057.149	1,1



EIAP-2015

Alimentación, bebidas y tabaco

CNAE_2009: 10-11-12	Miles de €	%
TOTAL	85.301.088	100,0
Andalucía	12.660.992	14,8
Aragón	3.367.161	3,9
Asturias, Principado de	1.235.772	1,4
Baleares, Illes	359.809	0,4
Canarias	1.404.188	1,6
Cantabria	1.004.717	1,2
Castilla y León	7.823.530	9,2
Castilla-La Mancha	7.498.278	8,8
Cataluña	19.739.583	23,1
Comunitat Valenciana	7.310.784	8,6
Extremadura	1.923.032	2,3
Galicia	6.317.887	7,4
Madrid, Comunidad de	3.447.707	4,0
Murcia, Región de	3.573.032	4,2
Navarra, Comunidad Foral de	2.669.659	3,1
País Vasco	3.209.160	3,8
Rioja, La	1.755.797	2,1

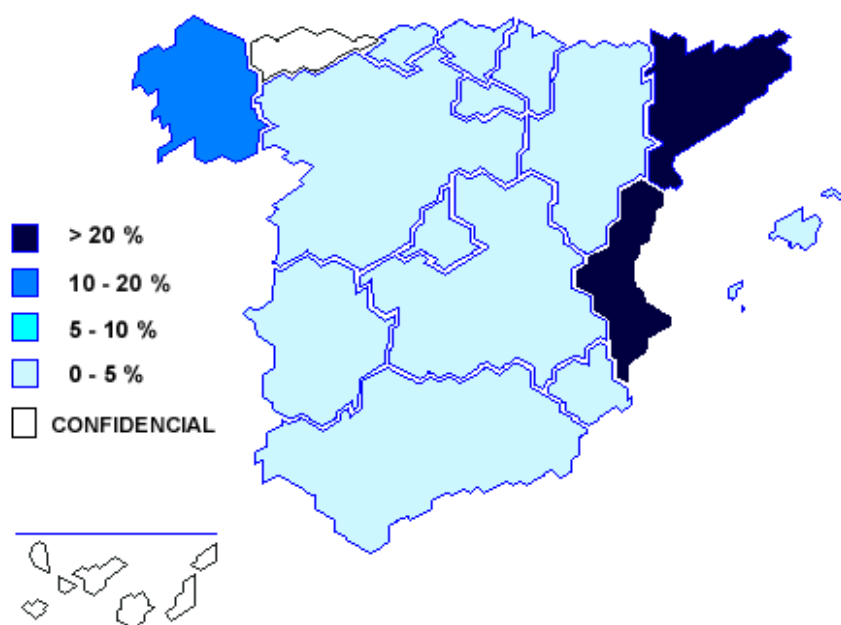


EIAP-2015

Textil y confección

CNAE_2009: 13-14	Miles de €	%
TOTAL	7.046.795	100,0
Andalucía	282.049	4,0
Aragón	99.192	1,4
Asturias, Principado de	---	---
Balears, Illes	22.192	0,3
Canarias	---	---
Cantabria	142.788	2,0
Castilla y León	112.490	1,6
Castilla-La Mancha	176.269	2,5
Cataluña	2.979.531	42,3
Comunitat Valenciana	1.413.765	20,1
Extremadura	24.681	0,4
Galicia	1.150.080	16,3
Madrid, Comunidad de	276.837	3,9
Murcia, Región de	107.722	1,5
Navarra, Comunidad Foral de	67.670	1,0
País Vasco	76.095	1,1
Rioja, La	66.001	0,9

--- Dato protegido por secreto estadístico

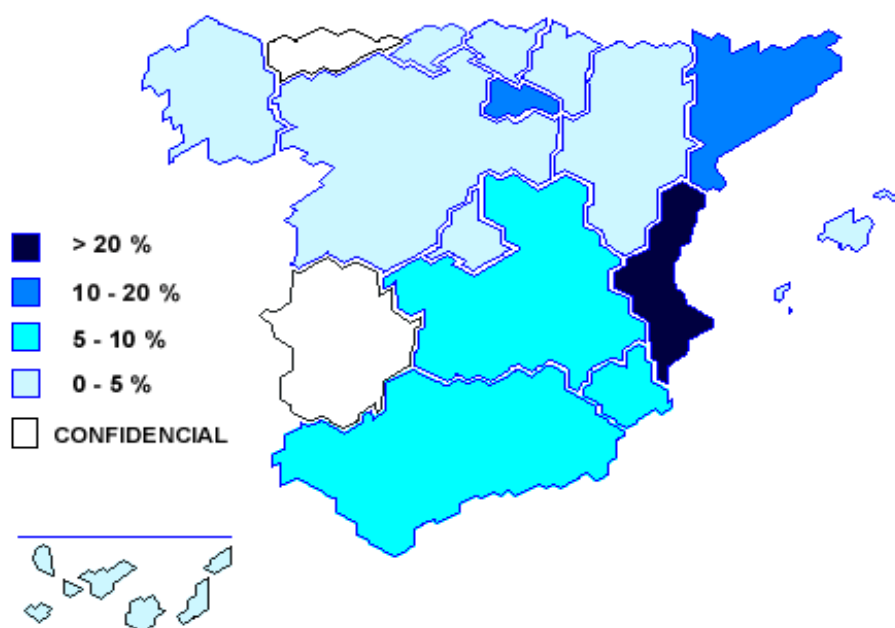


EIAP-2015

Cuero y calzado

CNAE_2009: 15	Miles de €	%
TOTAL	3.284.919	100,0
Andalucía	162.861	5,0
Aragón	84.959	2,6
Asturias, Principado de	---	---
Baleares, Illes	74.195	2,3
Canarias	0	0,0
Cantabria	0	0,0
Castilla y León	5.441	0,2
Castilla-La Mancha	252.949	7,7
Cataluña	378.993	11,5
Comunitat Valenciana	1.487.661	45,3
Extremadura	---	---
Galicia	159.836	4,9
Madrid, Comunidad de	87.295	2,7
Murcia, Región de	172.087	5,2
Navarra, Comunidad Foral de	32.256	1,0
País Vasco	6.688	0,2
Rioja, La	379.301	11,5

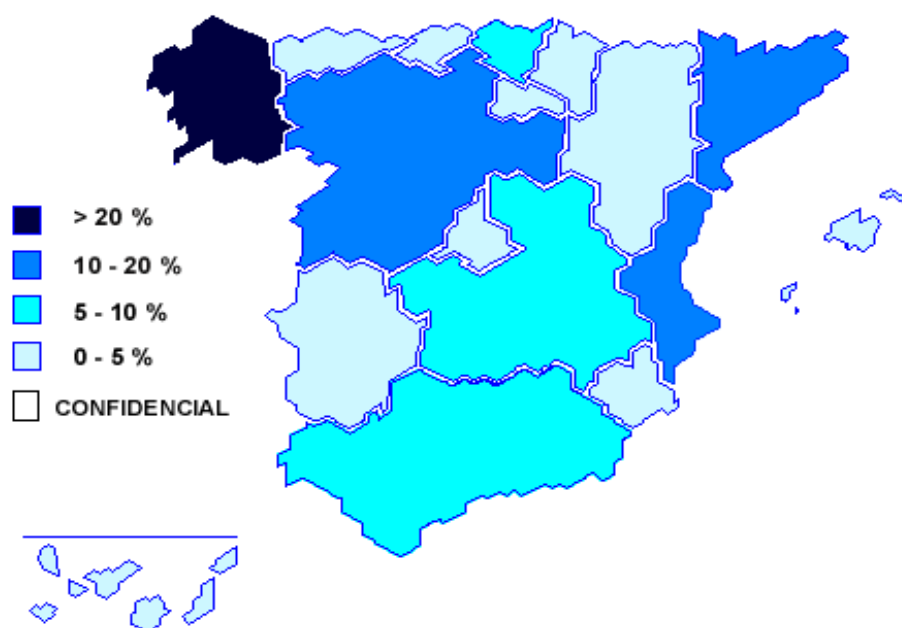
--- Dato protegido por secreto estadístico



EIAP-2015

Madera y corcho

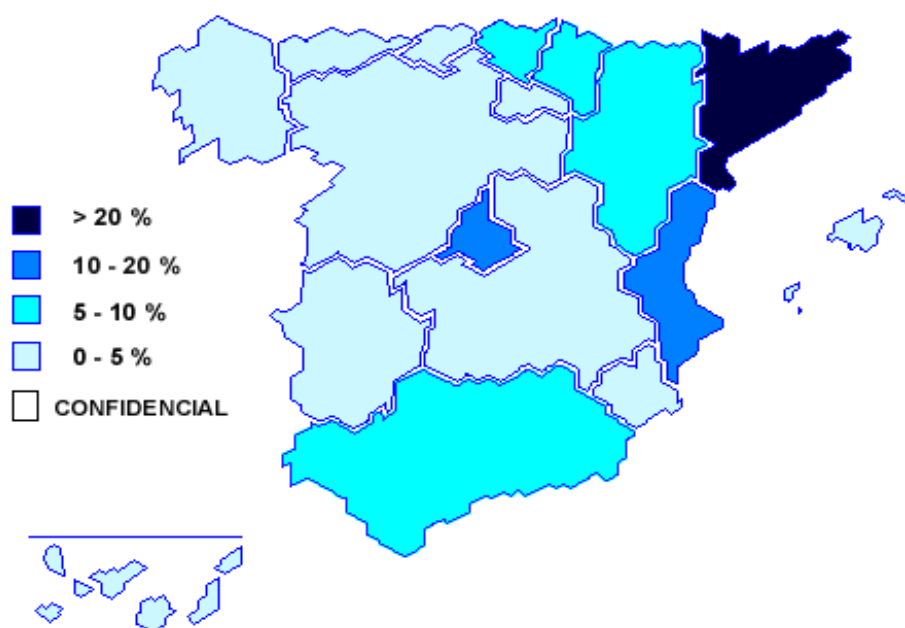
CNAE_2009: 16	Miles de €	%
TOTAL	3.974.495	100,0
Andalucía	276.777	7,0
Aragón	156.345	3,9
Asturias, Principado de	43.434	1,1
Balears, Illes	19.336	0,5
Canarias	8.320	0,2
Cantabria	57.243	1,4
Castilla y León	511.793	12,9
Castilla-La Mancha	259.274	6,5
Cataluña	469.284	11,8
Comunitat Valenciana	567.060	14,3
Extremadura	114.039	2,9
Galicia	804.026	20,2
Madrid, Comunidad de	89.209	2,2
Murcia, Región de	93.733	2,4
Navarra, Comunidad Foral de	79.512	2,0
País Vasco	241.660	6,1
Rioja, La	183.448	4,6



EIAP-2015

Papel, artes gráficas y reproducción de soportes grabados

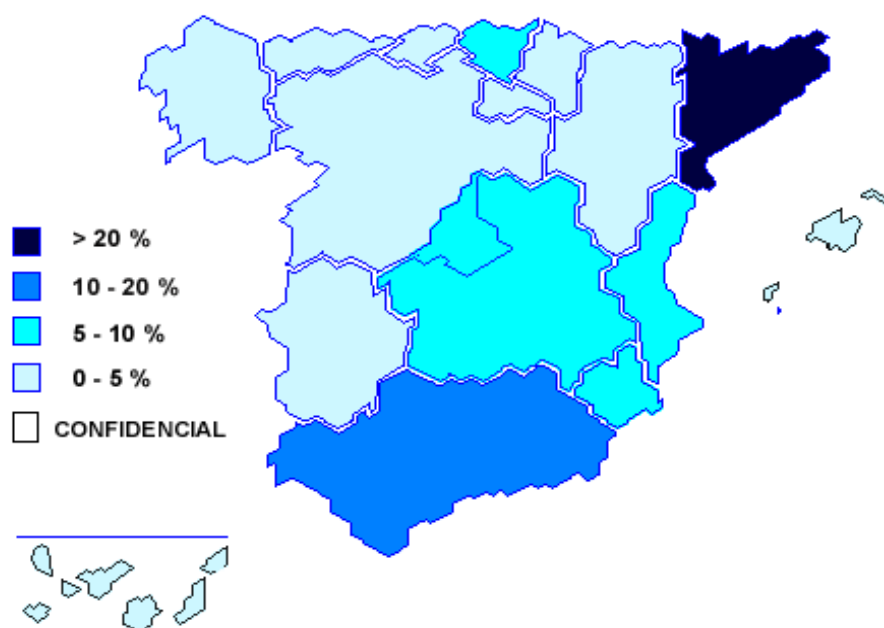
CNAE_2009: 17-18	Miles de €	%
TOTAL	15.235.869	100,0
Andalucía	870.501	5,7
Aragón	1.401.284	9,2
Asturias, Principado de	316.617	2,1
Balears, Illes	40.700	0,3
Canarias	184.351	1,2
Cantabria	121.278	0,8
Castilla y León	669.636	4,4
Castilla-La Mancha	399.199	2,6
Cataluña	4.151.451	27,2
Comunitat Valenciana	1.819.544	11,9
Extremadura	61.419	0,4
Galicia	579.434	3,8
Madrid, Comunidad de	2.348.177	15,4
Murcia, Región de	246.528	1,6
Navarra, Comunidad Foral de	758.962	5,0
País Vasco	1.197.101	7,9
Rioja, La	69.686	0,5



EIAP-2015

Coquerías, refino, químicas y productos farmacéuticos

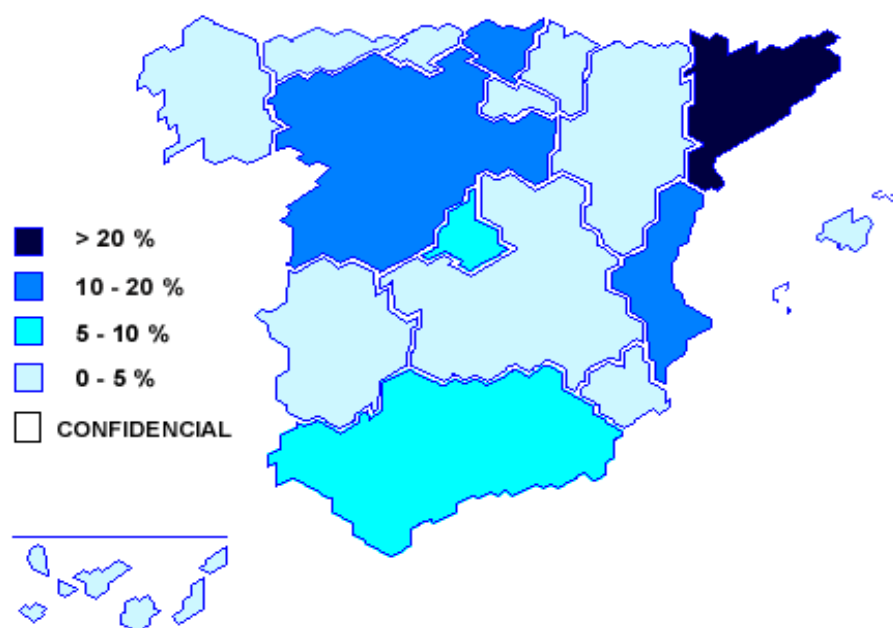
CNAE_2009: 19-20-21	Miles de €	%
TOTAL	65.658.761	100,0
Andalucía	12.934.079	19,7
Aragón	1.449.641	2,2
Asturias, Principado de	582.961	0,9
Baleares, Illes	16.741	0,0
Canarias	22.469	0,0
Cantabria	591.980	0,9
Castilla y León	1.306.966	2,0
Castilla-La Mancha	3.875.446	5,9
Cataluña	20.099.482	30,6
Comunitat Valenciana	5.539.444	8,4
Extremadura	201.861	0,3
Galicia	2.612.448	4,0
Madrid, Comunidad de	5.000.912	7,6
Murcia, Región de	5.285.426	8,0
Navarra, Comunidad Foral de	459.378	0,7
País Vasco	5.528.559	8,4
Rioja, La	150.966	0,2



EIAP-2015

Manufacturas de caucho y plástico

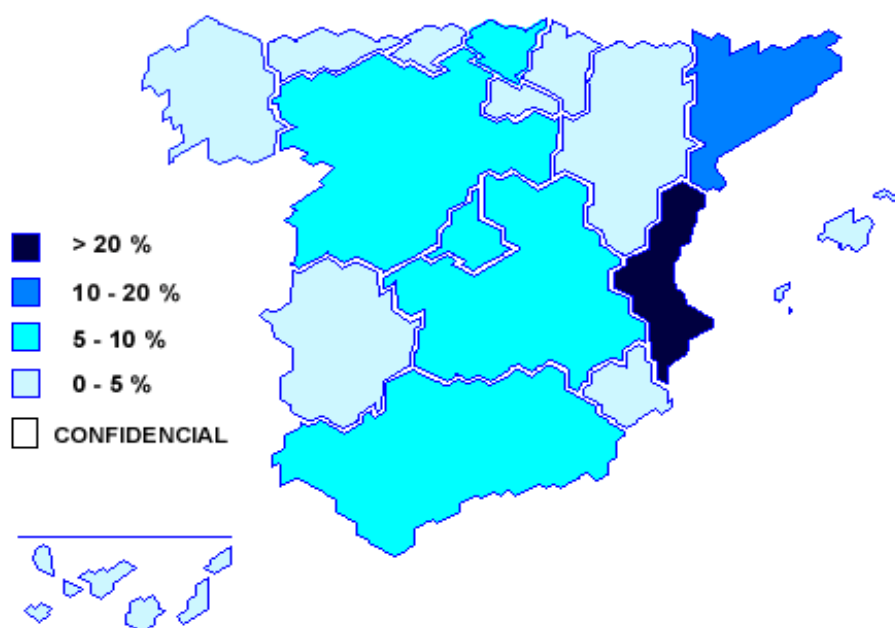
CNAE_2009: 22	Miles de €	%
TOTAL	15.672.900	100,0
Andalucía	1.014.734	6,5
Aragón	582.831	3,7
Asturias, Principado de	113.984	0,7
Balears, Illes	12.270	0,1
Canarias	38.728	0,2
Cantabria	337.298	2,2
Castilla y León	1.972.687	12,6
Castilla-La Mancha	413.667	2,6
Cataluña	3.913.237	25,0
Comunitat Valenciana	2.128.615	13,6
Extremadura	112.941	0,7
Galicia	721.083	4,6
Madrid, Comunidad de	765.136	4,9
Murcia, Región de	496.253	3,2
Navarra, Comunidad Foral de	605.680	3,9
País Vasco	2.119.073	13,5
Rioja, La	324.684	2,1



EIAP-2015

Productos minerales no metálicos

CNAE_2009: 23	Miles de €	%
TOTAL	12.030.611	100,0
Andalucía	1.182.248	9,8
Aragón	419.212	3,5
Asturias, Principado de	471.484	3,9
Baleares, Illes	135.889	1,1
Canarias	186.344	1,5
Cantabria	120.429	1,0
Castilla y León	818.262	6,8
Castilla-La Mancha	708.277	5,9
Cataluña	1.395.800	11,6
Comunitat Valenciana	3.849.341	32,0
Extremadura	163.507	1,4
Galicia	593.105	4,9
Madrid, Comunidad de	688.208	5,7
Murcia, Región de	168.352	1,4
Navarra, Comunidad Foral de	370.527	3,1
País Vasco	673.635	5,6
Rioja, La	85.993	0,7

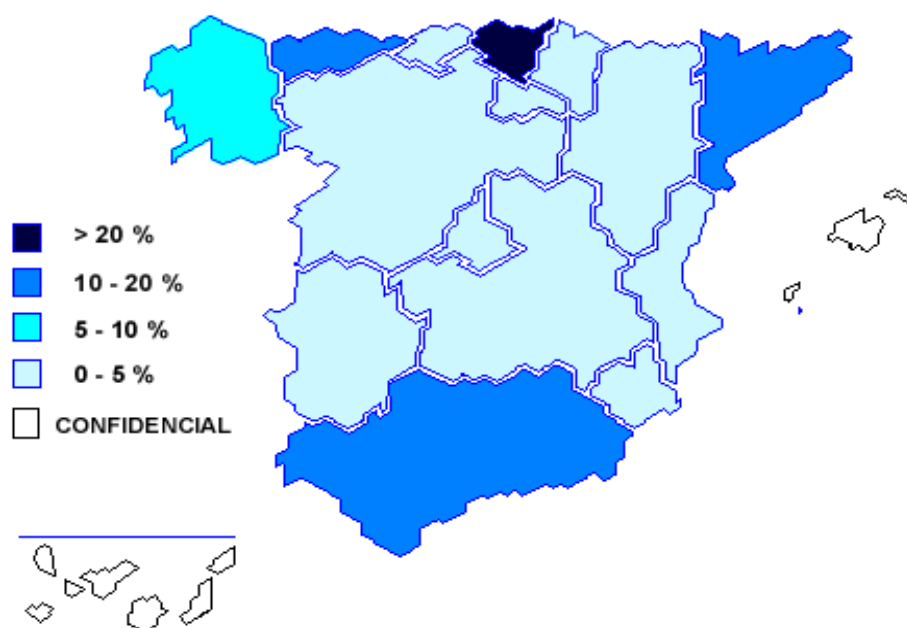


EIAP-2015

Producción, 1ª transformación y fundición de metales

CNAE_2009: 24	Miles de €	%
TOTAL	23.893.043	100,0
Andalucía	4.472.515	18,7
Aragón	746.886	3,1
Asturias, Principado de	2.737.684	11,5
Balears, Illes	---	---
Canarias	---	---
Cantabria	949.543	4,0
Castilla y León	823.859	3,4
Castilla-La Mancha	323.042	1,4
Cataluña	3.334.517	14,0
Comunitat Valenciana	1.166.337	4,9
Extremadura	258.582	1,1
Galicia	1.904.099	8,0
Madrid, Comunidad de	740.443	3,1
Murcia, Región de	103.582	0,4
Navarra, Comunidad Foral de	732.364	3,1
País Vasco	5.496.308	23,0
Rioja, La	74.571	0,3

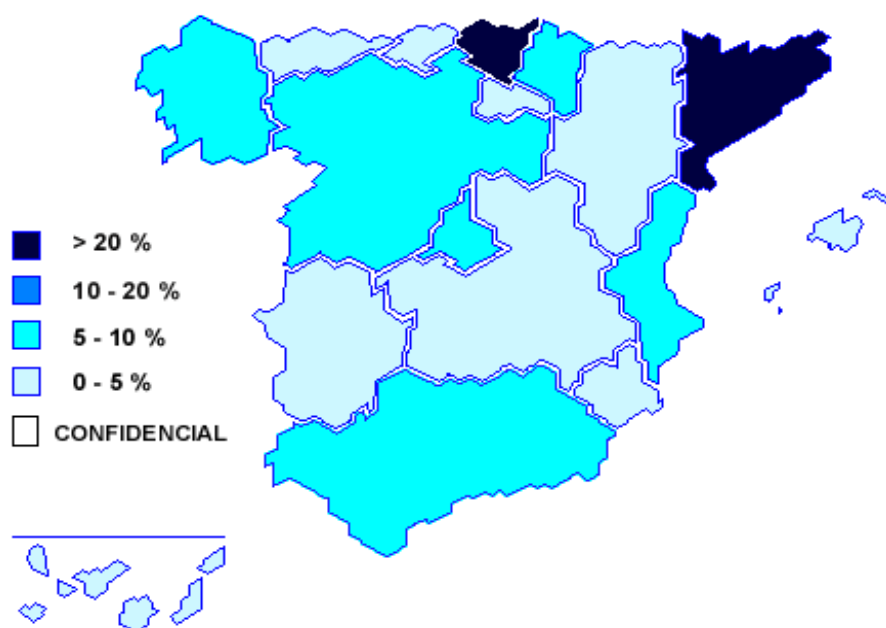
--- Dato protegido por secreto estadístico



EIAP-2015

Productos metálicos

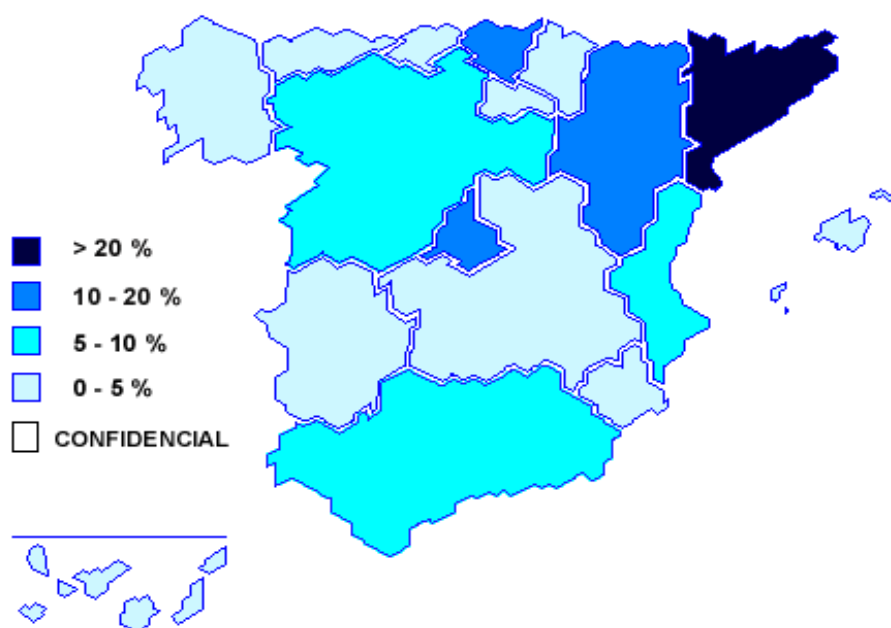
CNAE_2009: 25	Miles de €	%
TOTAL	23.083.980	100,0
Andalucía	1.514.180	6,6
Aragón	775.155	3,4
Asturias, Principado de	857.680	3,7
Balears, Illes	83.679	0,4
Canarias	64.440	0,3
Cantabria	489.880	2,1
Castilla y León	1.512.689	6,6
Castilla-La Mancha	760.326	3,3
Cataluña	4.709.803	20,4
Comunitat Valenciana	1.831.506	7,9
Extremadura	276.140	1,2
Galicia	1.147.462	5,0
Madrid, Comunidad de	1.343.444	5,8
Murcia, Región de	804.394	3,5
Navarra, Comunidad Foral de	1.196.673	5,2
País Vasco	5.352.132	23,2
Rioja, La	364.397	1,6



EIAP-2015

Productos informáticos, electrónicos, ópticos y eléctricos

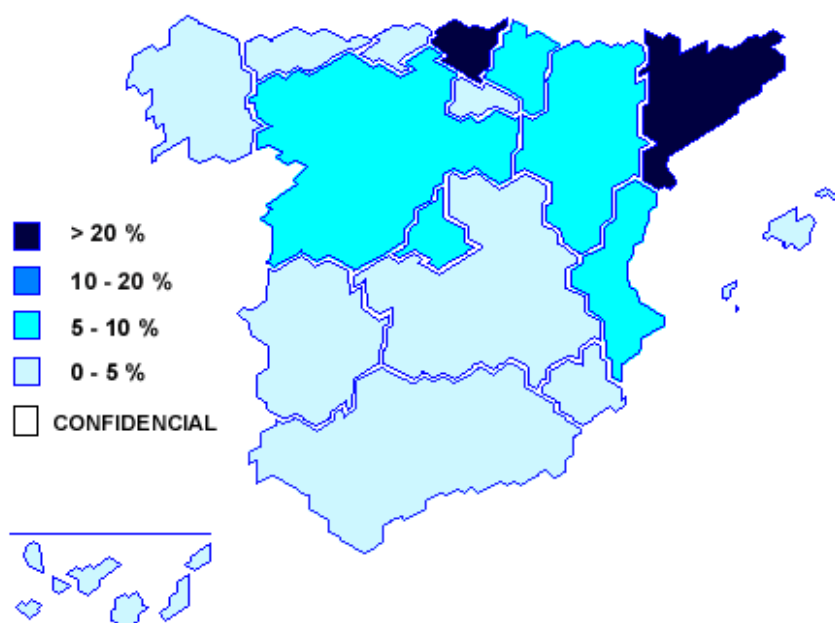
CNAE_2009: 26-27	Miles de €	%
TOTAL	13.178.027	100,0
Andalucía	1.150.984	8,7
Aragón	1.535.597	11,7
Asturias, Principado de	109.856	0,8
Balears, Illes	860	0,0
Canarias	7.868	0,1
Cantabria	266.307	2,0
Castilla y León	659.179	5,0
Castilla-La Mancha	541.784	4,1
Cataluña	3.131.496	23,8
Comunitat Valenciana	832.546	6,3
Extremadura	18.171	0,1
Galicia	411.492	3,1
Madrid, Comunidad de	1.623.715	12,3
Murcia, Región de	256.689	1,9
Navarra, Comunidad Foral de	617.794	4,7
País Vasco	1.980.923	15,0
Rioja, La	32.765	0,2



EIAP-2015

Maquinaria y equipo

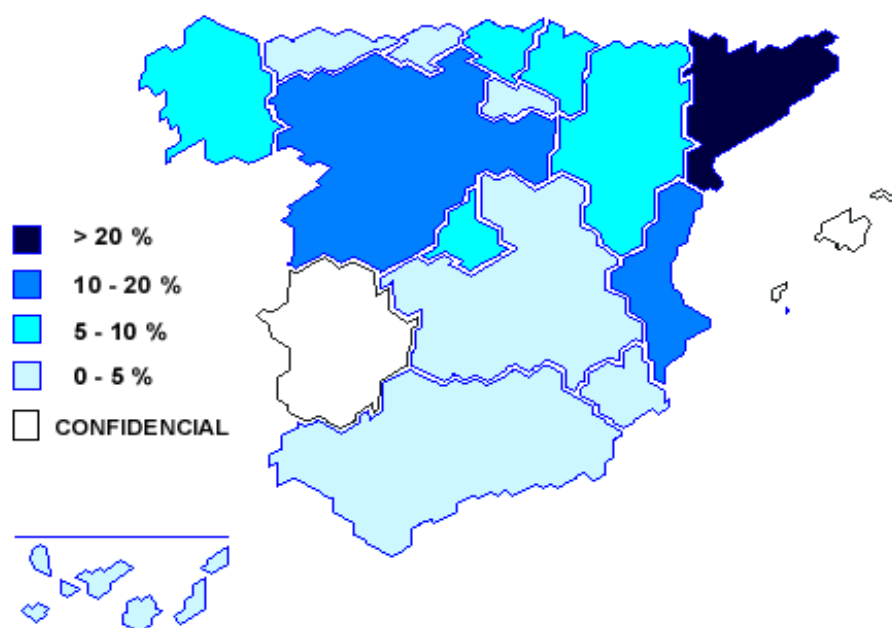
CNAE_2009: 28	Miles de €	%
TOTAL	15.338.723	100,0
Andalucía	509.397	3,3
Aragón	1.132.076	7,4
Asturias, Principado de	291.206	1,9
Balears, Illes	17.639	0,1
Canarias	1.511	0,0
Cantabria	158.583	1,0
Castilla y León	1.083.116	7,1
Castilla-La Mancha	454.571	3,0
Cataluña	3.903.314	25,4
Comunitat Valenciana	973.280	6,3
Extremadura	80.119	0,5
Galicia	642.239	4,2
Madrid, Comunidad de	1.011.153	6,6
Murcia, Región de	205.364	1,3
Navarra, Comunidad Foral de	1.034.940	6,7
País Vasco	3.750.166	24,4
Rioja, La	90.049	0,6



EIAP-2015

Material de transporte

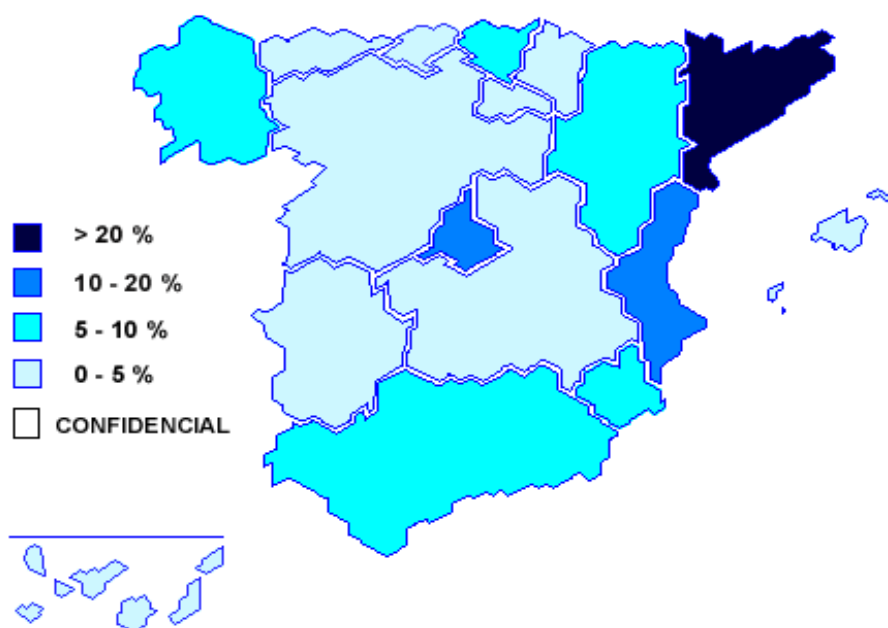
CNAE_2009: 29-30	Miles de €	%
TOTAL	61.958.696	100,0
Andalucía	2.032.479	3,3
Aragón	5.697.986	9,2
Asturias, Principado de	264.792	0,4
Balears, Illes	---	---
Canarias	1.477	0,0
Cantabria	561.984	0,9
Castilla y León	8.165.840	13,2
Castilla-La Mancha	763.306	1,2
Cataluña	13.850.045	22,4
Comunitat valenciana	8.239.476	13,3
Extremadura	---	---
Galicia	6.100.510	9,8
Madrid, Comunidad de	5.658.314	9,1
Murcia, Región de	27.979	0,0
Navarra, Comunidad Foral de	4.874.015	7,9
País Vasco	5.500.933	8,9
Rioja, La	211.212	0,3



EIAP-2015

Muebles y otras industrias manufactureras

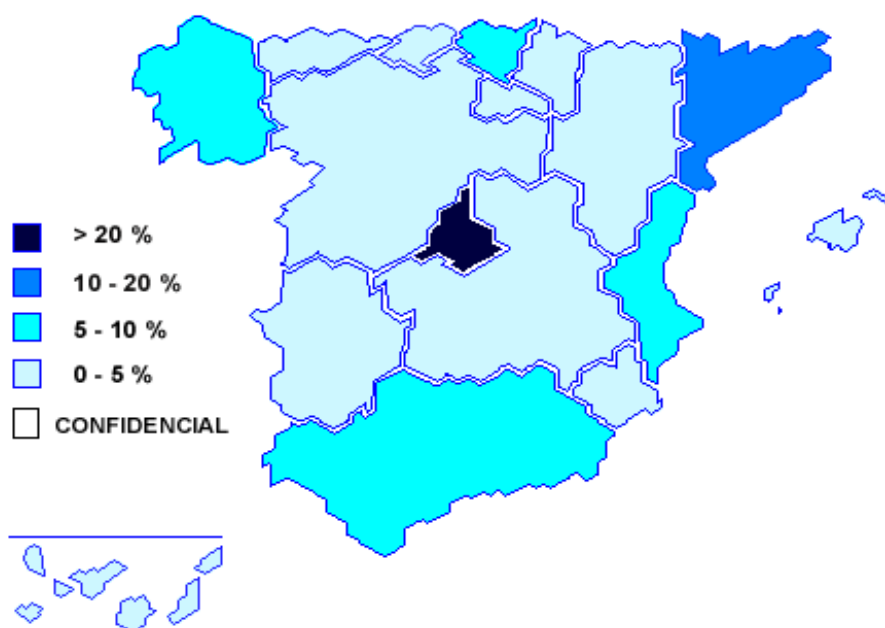
CNAE_2009: 31-32	Miles de €	%
TOTAL	6.426.394	100,0
Andalucía	600.727	9,3
Aragón	575.325	9,0
Asturias, Principado de	22.634	0,4
Baleares, Illes	71.294	1,1
Canarias	25.968	0,4
Cantabria	14.518	0,2
Castilla y León	98.976	1,5
Castilla-La Mancha	292.989	4,6
Cataluña	1.430.094	22,3
Comunitat Valenciana	1.049.523	16,3
Extremadura	68.606	1,1
Galicia	353.542	5,5
Madrid, Comunidad de	941.535	14,7
Murcia, Región de	322.405	5,0
Navarra, Comunidad Foral de	92.338	1,4
País Vasco	368.650	5,7
Rioja, La	97.269	1,5



EIAP-2015

Reparación e instalación de maquinaria y equipo

CNAE_2009: 33	Miles de €	%
TOTAL	10.122.713	100,0
Andalucía	879.769	8,7
Aragón	387.761	3,8
Asturias, Principado de	466.879	4,6
Balears, Illes	176.300	1,7
Canarias	281.074	2,8
Cantabria	140.630	1,4
Castilla y León	352.627	3,5
Castilla-La Mancha	297.038	2,9
Cataluña	1.931.392	19,1
Comunitat Valenciana	677.108	6,7
Extremadura	48.294	0,5
Galicia	810.154	8,0
Madrid, Comunidad de	2.509.922	24,8
Murcia, Región de	176.122	1,7
Navarra, Comunidad Foral de	114.889	1,1
País Vasco	832.251	8,2
Rioja, La	40.503	0,4



EIAP-2015

Energía eléctrica, gas y vapor

CNAE_2009: 35	Miles de €	%
TOTAL	19.456.155	100,0
Andalucía	3.125.492	16,1
Aragón	773.449	4,0
Asturias, Principado de	1.116.310	5,7
Balears, Illes	333.761	1,7
Canarias	1.248.192	6,4
Cantabria	109.744	0,6
Castilla y León	1.984.409	10,2
Castilla-La Mancha	1.658.125	8,5
Cataluña	2.655.498	13,6
Comunitat Valenciana	1.566.167	8,0
Extremadura	1.459.173	7,5
Galicia	1.812.184	9,3
Madrid, Comunidad de	150.368	0,8
Murcia, Región de	487.286	2,5
Navarra, Comunidad Foral de	380.362	2,0
País Vasco	465.130	2,4
Rioja, La	130.506	0,7

