

**Matenea**

**IES Atenea – San Sebastián de los  
Reyes, Madrid**

**Categoría B: Enseñanza secundaria  
obligatoria**

# Proyección de población española 2024 a 2039

Febrero 2025

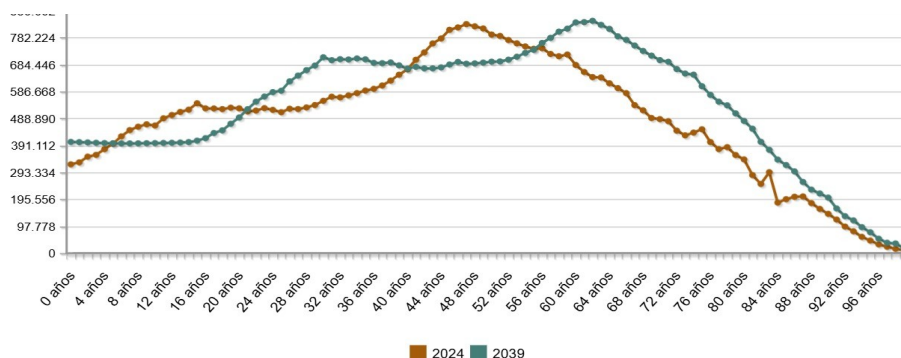
## Principales resultados

- La población Española crecerá un 10,5% entre 2024 y 2039 y la población de las comunidades o ciudades autónomas experimentará un cambio de entre una reducción del 7,6% hasta un aumento de la población de un 19%
- La edad de mujeres con mayor tasa de fecundidad es de 35 años mientras que la menor es de 20 años. Se estima un crecimiento en la tasa de fecundidad en todas las Comunidades Autónomas de España excepto en Ceuta y Melilla, donde la tasa disminuirá.
- Las proyecciones sobre la evolución de la emigración con destino al extranjero, muestran una tendencia decreciente en los próximos años. En el periodo registrado, de 2024 a 2035, Barcelona se posiciona como la provincia con la mayor tasa de emigración, mientras que Jaén registra una de las menores.
- La esperanza de vida aumentará un 5,3% de aquí a 2072. La tasa de mortalidad aumentará para personas de 0 años mientras que disminuirá para personas de más de 0 años.

## Población residente en España por sexo, edad y año

La población en España experimentará un crecimiento del 10,5% entre 2024 y 2039, llegando a 53.747.904 habitantes. Sin embargo, en algunas comunidades y ciudades autónomas, la población sufrirá un decrecimiento, siendo Ceuta la que tendrá la mayor caída, con un descenso de un 7,6%. A pesar de esto, la mayoría de las comunidades autónomas (13 de las 19) sufrirán un crecimiento, siendo la población de las Islas Baleares la que más aumente, donde se prevé un incremento del 19%.

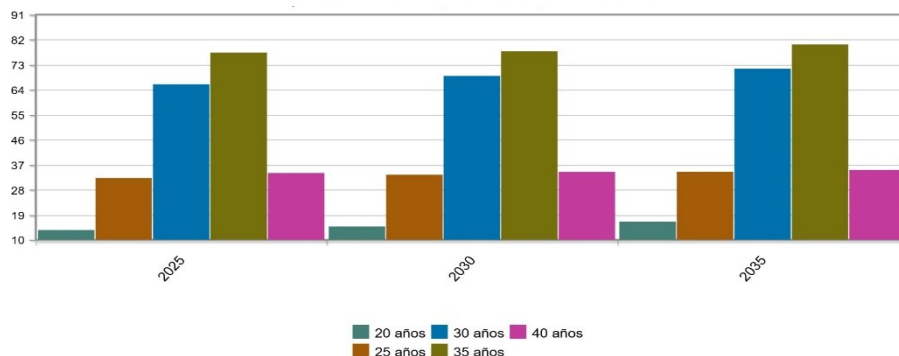
N.º habitantes en España por edades.



En cuanto a la distribución por edad, la moda de la población española en 2024 se sitúa en torno a los 50 años. Sin embargo, se prevé que en 2039 esta moda se desplace a los 65 años, lo que refleja una reducción de la mortalidad y un cambio en la estructura demográfica. Este desplazamiento, además, anticipa un importante incremento de la población inmigrante llegada entre el 2024 y el 2039, provocando sectores de la población en los que los inmigrantes representen más del 25% de la población de esa edad.

## Tasas de Fecundidad según edad de la madre

Nacimientos por 1000 mujeres



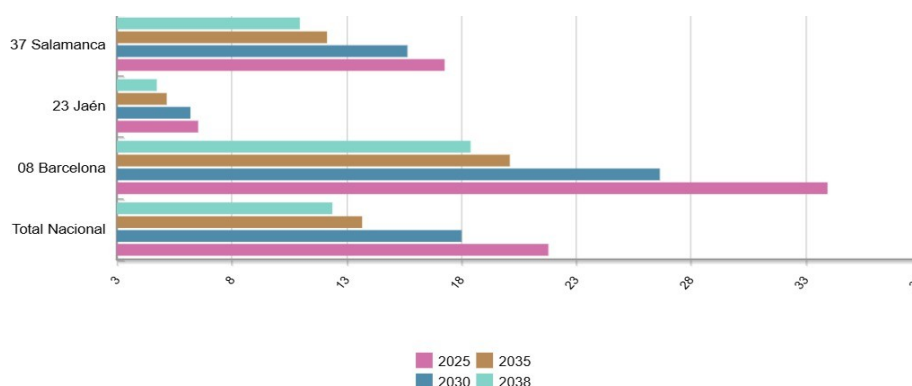
La tasa de fecundidad actualmente de mujeres oscila entre 13,4 y 77,3 nacimientos al año por cada 1000 mujeres, siendo la menor tasa la de las mujeres de 20 años y mayor tasa la de las mujeres de 35 años. Se prevé que estas tasas aumenten en los próximos diez años, llegando a una tasa mínima de fecundidad de 16,4 en mujeres de 20 años y una tasa máxima de 80,2 en mujeres de 35 años en 2035.

A día de hoy, en mujeres de 35 años, la tasa de fecundidad mayor se encuentra en la Comunidad Autónoma de Navarra (94,1) mientras que la menor se encuentra en las Islas Canarias (52,4). En el caso de Navarra, se prevé un crecimiento del 1,04% en 2030 y del 4,6% en 2035. En cambio, en el caso de las Islas Canarias, se estima un aumento del 2,3% en 2030 y del 4,9% en 2035.

En el resto de Comunidades Autónomas también se prevé un crecimiento de la tasa de fecundidad excepto en las Ciudades Autónomas, Ceuta y Melilla. En Ceuta, la tasa disminuirá en un 6,7% mientras que en Melilla disminuirá en mayor cantidad llegando a un decrecimiento del 10,2%.

### Tasas de Emigración con destino al extranjero.

Emigraciones por mil habitantes



Las tasas de emigración disminuyen con los años, pasando el valor del total nacional de 21,79 por mil habitantes en 2025 a 12,38 en 2038, lo que representa una caída del 40,1%.

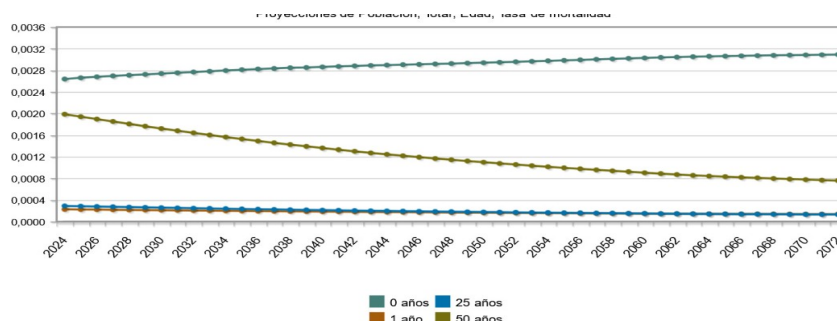
Las tasas más altas de emigración por edad se registran a los 29 años en 2024, con 22,69 emigrantes por cada mil habitantes. A partir de ahí, esta tasa disminuye gradualmente, alcanzando 18,20 emigrantes por cada mil habitantes a los 31 años en 2030, y llegando a un valor máximo de 12,67 a los 33 años en 2038. Además, se observa un aumento en la edad de máxima emigración, que pasa de los 29 a los 33 años.

En el periodo registrado, Barcelona se posiciona como la provincia con la mayor tasa de emigración, mientras que Jaén registra una de las menores.

En casi todas las provincias, la emigración masculina supera a la femenina. En 2024, a los 30 años, destaca Almería, donde la tasa de emigración masculina supera en 15,18 por mil a la femenina. En contraste, en Salamanca y Santa Cruz de Tenerife, la emigración femenina es mayor, con 17,97 por mil frente a 16,37 en los hombres en Salamanca. En algunas provincias como Córdoba, Badajoz, Cádiz, Segovia, Lugo o Las Palmas, las diferencias de emigración masculina y femenina son mínimas.

### Tasas de mortalidad por sexo, edad y año

Unidades %1000



Respecto a las previsiones de mortalidad y esperanza de vida hasta el 2072 años podemos observar que la longevidad aumentará, en concreto, la esperanza de vida crecerá de 83,5 a 88 años.

Por otra parte, las predicciones muestran que la tasa de mortalidad en las personas mayores de 0 años disminuirá. Destacamos el caso de las personas de 0 años, donde se prevé que la tasa de mortalidad se incrementará desde 0,0026 a 0,003.