



GRUPO STDSTCS

**IES VIRGEN DEL
CARMEN**

JAÉN



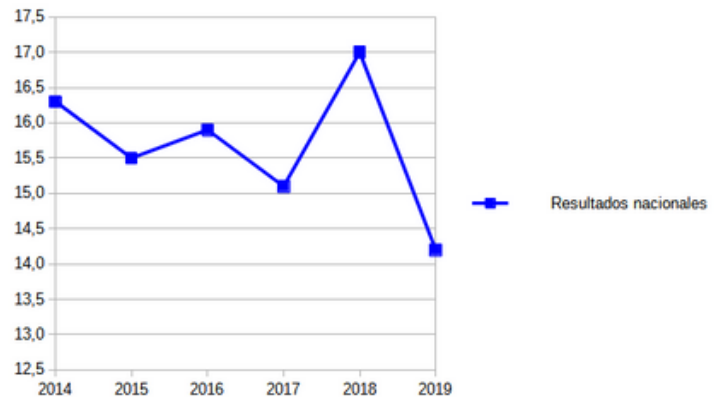
MEJORAN LAS CONDICIONES DE VIDA EN LOS HOGARES ESPAÑOLES

Los datos parecen haberse estabilizado, menos ruido y contaminación que en los pasados años, con una bajada de casi un 12,9% de hogares que sufren contaminación acústica y cuatro décimas menos que se ven afectados por la contaminación (Datos INE 2014-2019)

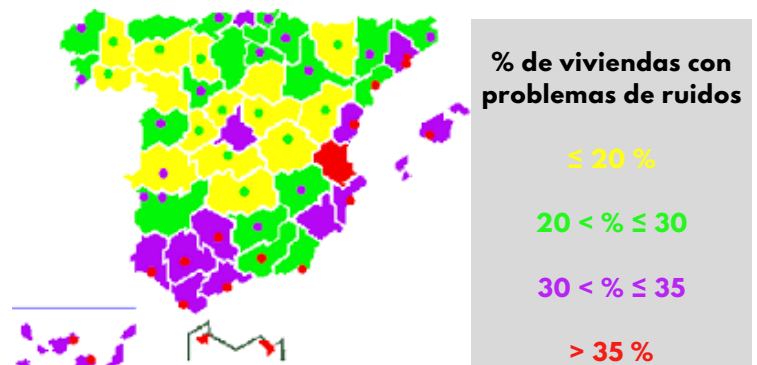
ALARMANTE BAJADA DE VIVIENDAS CON PROBLEMAS DE RUIDO

El porcentaje de hogares que sufren problemas en el hogar, por ruidos causados por vecinos o provenientes del exterior, parecía haberse estabilizado tras cuatro años con un promedio de un 15,7% (INE). una vez pasado su máximo en 2018, con un 17% de hogares, el promedio parece haber bajado enérgicamente, hasta llegar a un 14,2%. Pero ¿han conseguido por fin estabilizarse los niveles de contaminación acústica o es solo una bajada temporal?

Las recomendaciones de la OMS son claras, no superar los 35 decibelios de ruido durante el día y los 30 decibelios durante la noche. Sin embargo, de media nacional, un 14,2% de españoles están expuestos diariamente a unas condiciones acústicas deplorables, muy por encima del nivel de decibelios recomendado.



Resultados nacionales hogares con ruido



<http://www.abogadosruidos.com/mapa-de-ruidos-en-viviendas-espana.php>

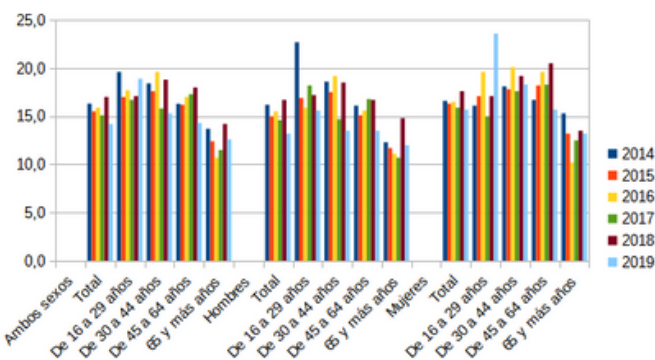
"Las mujeres se ven más perjudicadas que los hombres"

Seguramente se haya visto implicado o perjudicado por el ruido proveniente de vecinos o del exterior, pues bien, el incumplimiento de los límites establecidos puede acarrear multas que van desde los 600 hasta los 300.000 euros.

En concreto, las mujeres (15,7%) se ven más afectadas a este problema que los hombres (13,2%), un poco por encima de la media nacional. Por edades, los jóvenes de 16 a 29 años son los más perjudicados, ya sea por obras, música o fiestas con niveles de decibelios mucho más elevados de lo establecido.

DATOS ANDALUCES

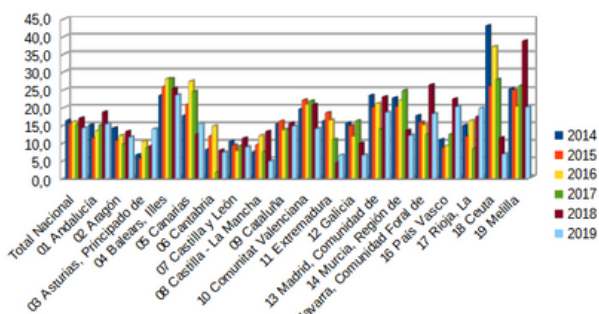
En Andalucía, nuestra comunidad, los datos han bajado al igual que la media española, 3,4 puntos con respecto al año anterior (2018). Aun así, estos datos podrían volver a subir, y es que no hay un descenso claro de viviendas expuestas a este problema (Véase gráfica datos andaluces)



Gráfica de afectados por el ruido, por sexo y edad*



COMUNIDADES MÁS Y MENOS AFECTADAS



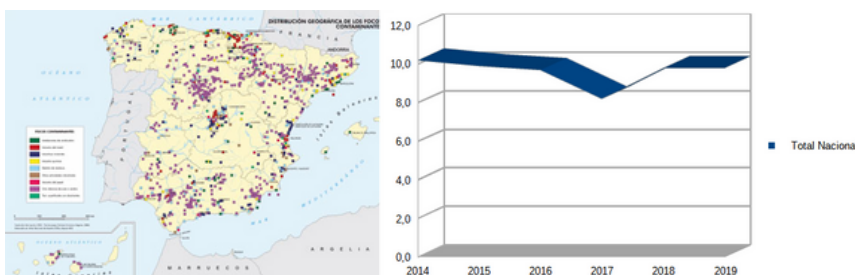
Las comunidades más perjudicadas por el ruido vuelven a ser Las Islas Baleares (23,5%), País Vasco (20,2%) y Melilla (20,1%). Navarra, antes la más afectada por el ruido con un 26,4% (2018), ha conseguido bajar hasta el 18,2%, convirtiéndose en la sexta comunidad con hogares afectados por la contaminación acústica. A la inversa, Castilla la Mancha (4,8%); Extremadura (6,5%) y Galicia (6,5%) son las comunidades con las cifras más bajas, haciendo hincapié en Castilla la Mancha, que ha conseguido reducir sus cifras un 63,6% con respecto al año pasado.

Niveles de ruido comunidades autónomas

BAJADA DE LA CONTAMINACIÓN EN LAS VIVIENDAS

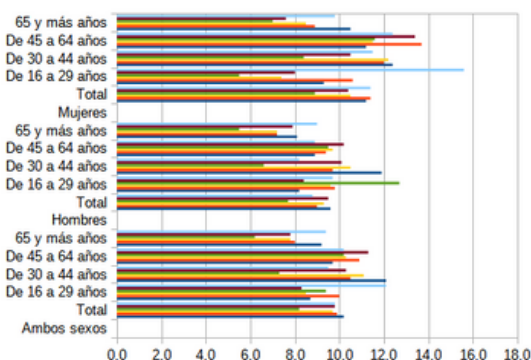
En cuanto a contaminación y otros problemas ambientales se refiere, hay una tendencia a la estabilización tras el pico más alto en los últimos 6 años, con un 10,2% de hogares afectados en 2014 y un mínimo de 8,2% en 2017. Aun así las cifras no son del todo tan buenas como las tablas aparentan, ya que hemos subido un 19,5% desde el 2017, la cifra más baja en los últimos años. ¿Supondrá esto un crecimiento en las cifras de los siguientes años?

La cantidad de población que respiró aire contaminado en España durante el 2018 fue de 45,2 millones de personas. Una cifra intolerable para la Organización Mundial de la Salud. Pero sí bajaron las cifras en 2017, al aplicar protocolos anticontaminación, como se hizo en Madrid, Valladolid o Barcelona. Aún así, uno de cada diez hogares sigue teniendo problemas de este tipo de gravedad en todo el país.

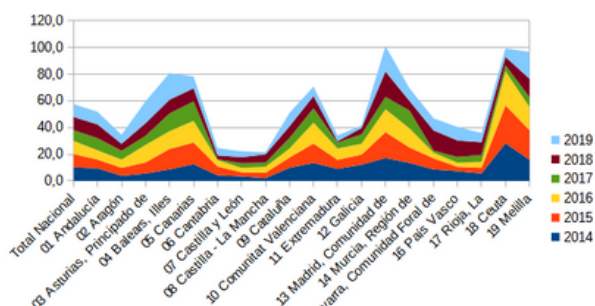


Gráfica y mapa contaminación y problemas ambientales a nivel nacional

Estos últimos años hemos podido comprobar como las cifras en los distintos géneros y edades han ido evolucionando. En los hombres han ido mejorando en general los datos, disminuyendo un 8.33% desde el 2014 y bajando casi un 7.4% desde el 2018. En las mujeres, las cifras parecen haber empeorado ligeramente, habiendo subido casi un 1.8% de hogares afectados por la contaminación u otros problemas ambientales. En los dos géneros podemos ver que las edades que más destacan son de 16 a 29, habiendo subido un 18.29% en hombres y casi un 68% en las mujeres, siendo esta última una subida muy significativa a tener en cuenta.



Gráfica índice de contaminación por edad y sexo



Índice de contaminación en viviendas por comunidad autónoma

ANDALUCÍA Y OTRAS COMUNIDADES

En nuestra comunidad autónoma, las cifras son bastante preocupantes habiendo subido más de un 3,2% desde el 2014. Pero no todas las noticias son tan funestas, ya que, en el 2019, Andalucía ha mejorado sus cifras casi un 5%. Los datos son algo inquietantes sabiendo que están por encima de lo que la OMS recomienda.

Melilla (20,1%), las Islas Baleares (19.9%) y Madrid (19,1%), en ese orden, tienen unos datos preocupantes, duplicando las cifras nacionales. Por otro lado, hay dos comunidades autónomas con resultados sorprendentes, Galicia (2,1%), con casi una quinta parte de las cifras nacionales (9,8%) y Castilla-La Mancha (1,5%) con casi 7 veces menos que el porcentaje nacional.

En conclusión, todos estos datos, tanto de ruido como de contaminación en hogares españoles, nos ofrecen algo de esperanza con respecto a los próximos años, que esperemos sigan bajando hasta conseguir nuestro objetivo final, una reducción total de problemas en las viviendas.