

2XREALEJOS

Santa Cruz de Tenerife

IES Realejos

CATEGORÍA B: ESO - CFGB



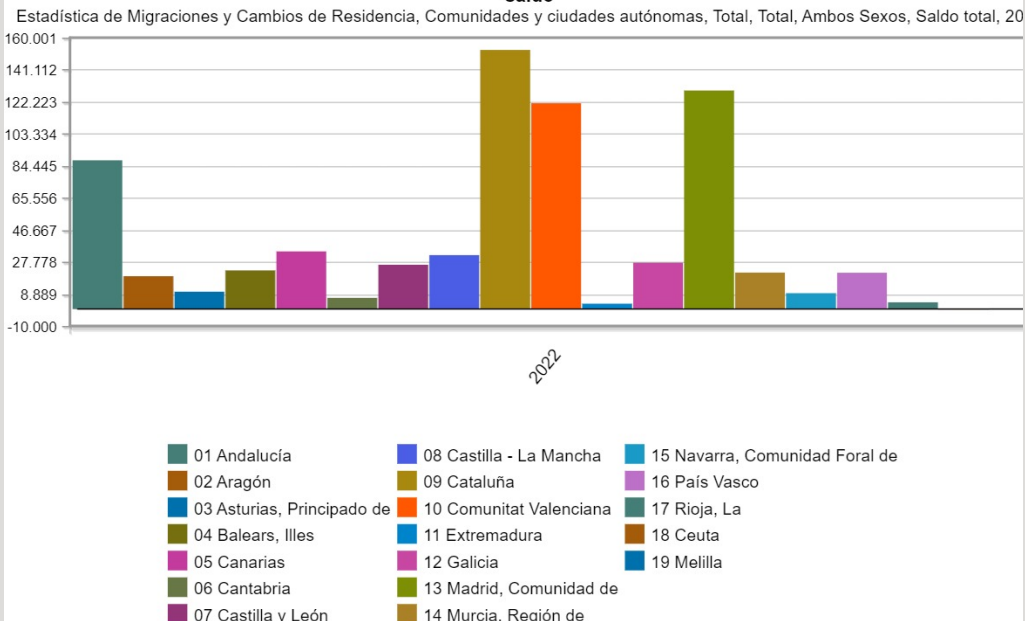
iesRealejos

<https://www3.gobiernodecanarias.org/medusa/edublog/iesrealejos/>

EL SALDO MIGRATORIO EN CANARIAS CONTINÚA CRECIENDO

Canarias tuvo en 2.022 un saldo migratorio entre comunidades autónomas de los más elevados del Estado

Saldos por comunidad autónoma, año, sexo, edad (grupos quinquenales), nacionalidad (España/extranjero) y tipo de saldo



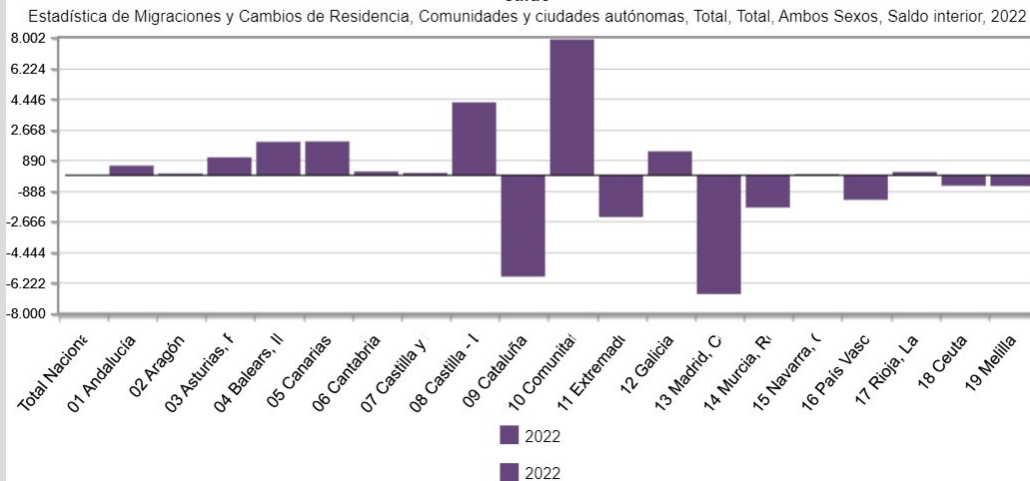
Según los últimos datos publicados por el Instituto Nacional de Estadística (INE), Canarias cerró el año 2.022 con un saldo migratorio total de 33.900 personas. De ellas, cabe aclarar que 31.946 personas forman parte del saldo migratorio con el exterior (diferencia entre inmigraciones y emigraciones respecto al extranjero), y 1.954 es el saldo migratorio interior, es decir, la diferencia entre inmigraciones y emigraciones entre comunidades autónomas, siendo el archipiélago canario la tercera comunidad con un saldo migratorio interior más alto, solo por detrás de la Comunidad Valenciana (7.871) y Castilla-La Mancha (4.223).

EL SALDO MIGRATORIO TOTAL EN LA PROVINCIA DE SANTA CRUZ DE TENERIFE ES SUPERIOR AL DE LAS PALMAS

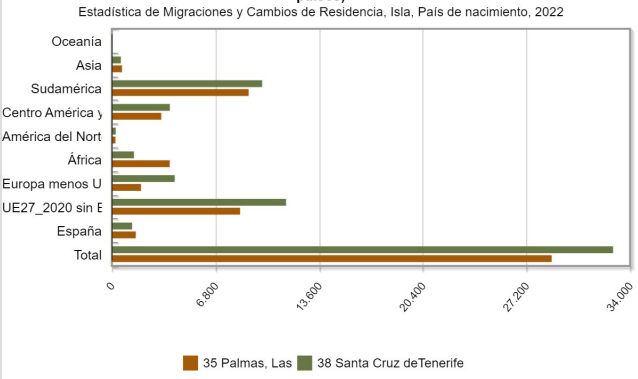
Dentro de Canarias, la provincia de Santa Cruz de Tenerife fue la que tuvo un saldo migratorio total más alto, con un incremento de 18.914 personas en 2022, frente a las 14.986 que se asentaron en Las Palmas en el mismo periodo.

Saldos por comunidad autónoma, año, sexo, edad (grupos quinquenales), nacionalidad (España/extranjero) y tipo de saldo

Estadística de Migraciones y Cambios de Residencia, Comunidades y ciudades autónomas, Total, Total, Ambos Sexos, Saldo interior, 2022



Inmigraciones procedentes del extranjero por isla, año y país de nacimiento (agrupación de países)



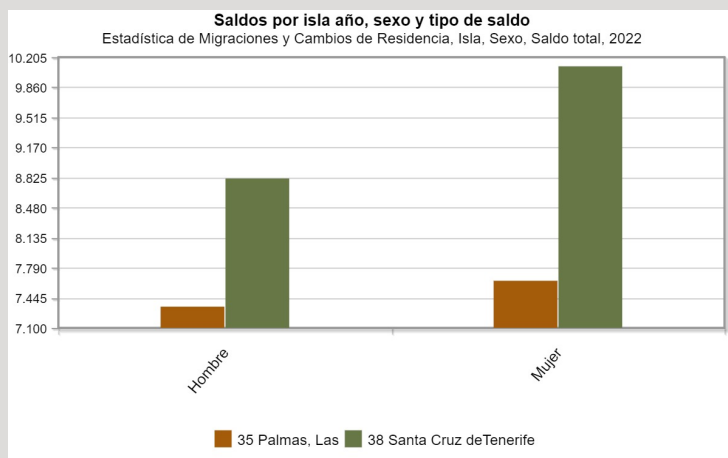
Las 31.976 personas que componen el saldo migratorio exterior en 2.022 en el archipiélago, son la diferencia entre las 61.745 personas que llegaron a Canarias desde el extranjero (de las que 7.870 tenían nacionalidad española), y las 29.799 que salieron al extranjero desde Canarias, siendo españolas 5.527.

La mayor parte de los extranjeros que llegaron a Canarias procedían de países europeos, seguidos de los que venían de países de Sudamérica.

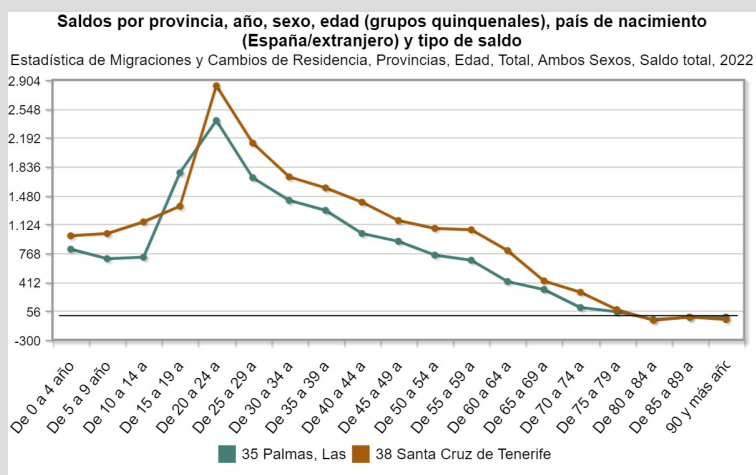
En cuanto a la inmigración interior en Canarias, se han producido 24.238 llegadas desde otras comunidades de nuestro país, destacando los procedentes de la Comunidad de Madrid (5.145), los de Andalucía (4.584) y los de Cataluña (3.196). Por su parte, las emigraciones desde Canarias a otras comunidades han supuesto la salida de 22.284 personas, destacando los que se han asentado en la Comunidad de Madrid (4.481), los que se han marchado a Andalucía (4.245) y los que han emigrado a Cataluña (2.806).

CANARIAS DESTACÓ EN 2.022 POR SU ELEVADO SALDO MIGRATORIO INTERIOR

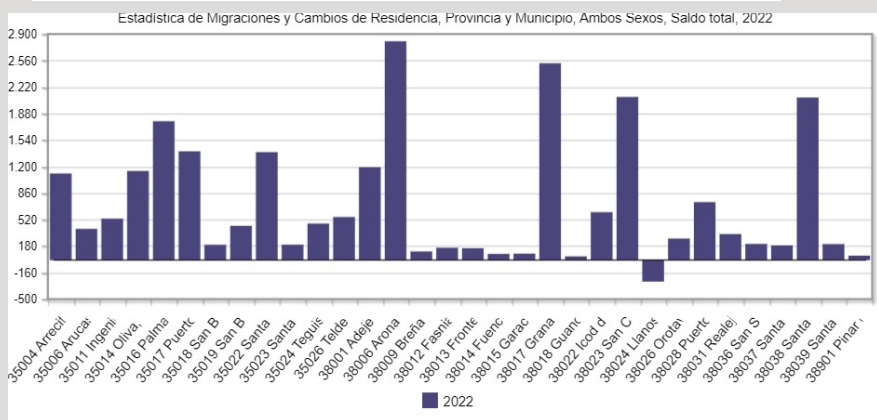
Al analizar el saldo migratorio global en Canarias, se observa que en la provincia de Santa Cruz de Tenerife, el saldo migratorio de mujeres (10.100) es mucho mayor que el de hombres (8.814), mientras que en la provincia de Las Palmas esta diferencia se acorta, pues es de 7.345 hombres frente a 7.641 mujeres.



En lo referente a las edades, el rango mayor en cuanto al saldo migratorio en Canarias, se encuentra entre los 20 y 24 años, con un valor de 2.832 en positivo en la provincia de Santa Cruz de Tenerife y de 2.403 en la provincia de Las Palmas.



Analizando el saldo migratorio entre los municipios canarios, se aprecia que los que presentaron un mayor saldo migratorio total en la provincia de Santa Cruz de Tenerife fueron: Arona (2.806), Granadilla (2.523) y San Cristóbal de La Laguna (2.091), y en la provincia de Las Palmas, la ciudad de Las Palmas de Gran Canaria (1.789), el municipio de San Lucía de Tirajana (1.784) y Puerto del Rosario (1.395) en Fuerteventura.



A nivel estatal, el saldo migratorio con el exterior fue positivo en 727.005 personas en 2.022, el más elevado de la última década. Las comunidades autónomas que registraron una mayor diferencia entre quienes llegaron a estas regiones y quienes emigraron al extranjero fueron Cataluña, Madrid y la Comunidad Valenciana.

La diferencia entre las personas extranjeras que llegaron a España en 2022 y las extranjeras que abandonaron nuestro país, fue de 729.709 personas y, por nacionalidades, destacaron la colombiana (152.634), la ucraniana (85.978) y la venezolana (72.086).

NOTA: Los centros educativos son un fiel reflejo de lo que ocurre en cada comunidad autónoma. A lo largo del presente curso escolar la llegada de alumnado de nacionalidad extranjera al IES Realejos, ubicado en el municipio de Los Realejos (Tenerife), ha sido inusualmente alta. En este centro educativo se encuentran matriculados actualmente un total de 890 alumnos/as, de los cuales 51 son de procedencia extranjera, lo que equivale al 5,7% del total de los estudiantes. La mayor parte de este alumnado extranjero (en un alto porcentaje varón) tiene nacionalidad italiana (10), senegalesa (9) y venezolana (8), y en su gran mayoría, más allá de los números, tienen una historia personal muy dura tras de sí, por lo que no debemos olvidar el drama que hay detrás de muchas de estas cifras.

Fuente: INE
Datos estadísticos del IES Realejos

