

LA VIDA DE LOS EUROPEOS

EN NÚMEROS



Tasa de fertilidad

(Nacidos vivos por mujer, 2022)

ES 1,16 nacimientos

EU 1,46 nacimientos



LA VIDA DE LOS EUROPEOS

EN NÚMEROS



Aprendiendo dos o más lenguas extranjeras

(Porcentaje de estudiantes de educación secundaria no obligatoria, 2022)

ES 26%

EU 61%



LA VIDA DE LOS EUROPEOS

EN NÚMEROS



Tasa de paro

(Porcentaje de población activa, 2023)

ES 12%

EU 6%



LA VIDA DE LOS EUROPEOS

EN NÚMEROS




Brecha salarial de género

(Diferencia entre la ganancia media bruta por hora de los asalariados de sexo femenino y masculino en porcentaje de la ganancia de los asalariados de sexo masculino, sin ajustar, 2022)

ES 8,7%

EU 12,7%



Mujeres

Hombres



LA VIDA DE LOS EUROPEOS

EN NÚMEROS




Personas que realizan llamadas online o videollamadas

(Porcentaje de personas de 16 a 74 años, 2023)

ES 76%

EU 69%



LA VIDA DE LOS EUROPEOS

EN NÚMEROS




Generación de residuos municipales

(kg por habitante, 2022)

ES 467 kg

EU 513 kg



LA VIDA DE LOS EUROPEOS

EN NÚMEROS




Área de cultivo ecológica

(Porcentaje de superficie agrícola utilizada, 2022)

ES 11%

EU 9%



LA VIDA DE LOS EUROPEOS

EN NÚMEROS



Vehículos de pasajeros

(Número de coches por cada 1.000 habitantes, 2023)



ES 551 coches

EU 571 coches



LA VIDA DE LOS EUROPEOS

EN NÚMEROS



Número de pernoctaciones en alojamientos turísticos

(Millones de pernoctaciones, 2023)

ES 485 millones

EU 2.943 millones



LA VIDA DE LOS EUROPEOS

EN NÚMEROS



Satisfacción general con la vida

*(Escala de 0 a 10, personas de 16 y más años,
2023)*

ES 7,2

EU 7,3



LA VIDA DE LOS EUROPEOS


EN NÚMEROS



Esperanza de vida al nacimiento

(Años, 2023)

ES	86,7	Mujeres
	81,2	Hombres
EU	84,2	Mujeres
	78,9	Hombres



LA VIDA DE LOS EUROPEOS

EN NÚMEROS



Tasa de fertilidad

(Nacidos vivos por mujer, 2022)

ES 1,16 nacimientos

EU 1,46 nacimientos

Aprendiendo dos o más lenguas extranjeras

(Porcentaje de estudiantes de educación secundaria no obligatoria, 2022)

ES 26%

EU 61%

Tasa de paro

(Porcentaje de población activa, 2023)

ES 12%

EU 6%

Brecha salarial de género

(Diferencia entre la ganancia media bruta por hora de los asalariados de sexo femenino y masculino en porcentaje de la ganancia de los asalariados de sexo masculino, sin ajustar 2022)

ES 8,7%

EU 12,7%



LA VIDA DE LOS EUROPEOS

EN NÚMEROS



Personas que realizan llamadas online o videollamadas

(Porcentaje de personas de 16 a 74 años, 2023)

ES 76%

EU 69%

Generación de residuos municipales

(kg por habitante, 2022)

ES 417 kg

EU 513 kg

Área de cultivo ecológica

(Porcentaje de superficie agrícola utilizada, 2022)

ES 11%

EU 9%

Vehículos de pasajeros

(Número de coches por cada 1.000 habitantes, 2023)

ES 551 coches

EU 571 coches

LA VIDA DE LOS EUROPEOS

EN NÚMEROS



Número de pernoctaciones en alojamientos turísticos

(Millones de pernoctaciones, 2023)

ES 485 millones

EU 2943 millones

Satisfacción global con la vida

(Escala de 0 a 10, personas de 16 y más años, 2023)

ES 7,2

EU 7,3

Esperanza de vida al nacimiento

(Años, 2023)

ES 86,7 Mujeres

81,2 Hombres

EU 84,2 Mujeres

78,9 Hombres

#EurStatsDay