



# Informe anual 2013



INSTITUTO NACIONAL DE ESTADÍSTICA

Julio 2014

Catálogo de publicaciones de la Administración General del Estado  
<http://publicacionesoficiales.boe.es>

**NIPO:** 729-14-017-2

# Presentación

---

El Instituto Nacional de Estadística (INE) hace públicas en este Informe Anual 2013 las principales actividades realizadas a lo largo del periodo de referencia, así como los proyectos más destacables que tiene previsto abordar en el año siguiente con el propósito de informar a los usuarios de estadísticas oficiales y contribuir a la transparencia en el desarrollo de la función estadística pública.

La organización en cinco capítulos y un anexo de esta publicación pretende facilitar al lector la búsqueda de información tanto si su objetivo es conocer de forma general los proyectos, actividades y servicios que desarrolla la institución como si su interés es el de profundizar en los trabajos que se han desarrollado en un área estadística concreta.

El Informe ofrece también información relativa a los métodos de producción y al aseguramiento de la calidad en que el INE trabaja de forma continuada; contiene, asimismo, referencia a los productos de difusión de la información estadística y la forma de acceso a los mismos y a la estructura de recursos económicos y humanos que han permitido abordar el plan de trabajo en el periodo.

El INE confía en que este Informe Anual permita a los usuarios encontrar una información valiosa sobre las actividades, proyectos y servicios que el INE está llevando a cabo para cumplir con las tareas que tiene encomendadas y quiere agradecer la importante colaboración recibida de los ciudadanos, empresas e instituciones que hace posible su consecución.

**Gregorio Izquierdo Llanes**  
Presidente del INE





# Índice

---

## I El INE y la Estadística oficial

---

• El INE	9
• El Sistema Estadístico Estatal	10
• El Sistema Estadístico Europeo	11
• El contexto internacional	12
• Cooperación con las comunidades autónomas	13

## II Producción de información estadística

---

• Población	17
• Cuentas económicas	18
• Mercado laboral	19
• Precios	20
• Coyuntura sectorial	21
• Empresas	22
• Medio Ambiente y Agricultura	23
• Industria y Energía	24
• Servicios	25
• Turismo	26
• I+D+i y Sociedad de la Información	27
• Condiciones de vida	28
• Educación y Cultura	29
• Salud y Servicios Sociales	30
• Justicia y Seguridad	31

## III Servicios estadísticos

---

• Difusión de información estadística	35
• La comunicación a los medios	36
• La Escuela de Estadística	37

## **IV Censo Electoral y Padrón**

---

- La Oficina del Censo Electoral 41
- La coordinación de los padrones municipales 42

## **V Procesos estadísticos y Recursos**

---

- Diseño de muestras y carga de respuesta 45
- Recogida de datos 46
- Calidad estadística 47
- Metodología y estándares estadísticos 48
- Tecnologías de la Información y las Comunicaciones 49
- Recursos humanos y Gestión económica 50

## **Anexo**

---

- Calendario de disponibilidad de las Estadísticas 2014 52



# 1 **El INE y la Estadística oficial**

N



e





El Instituto Nacional de Estadística (INE) es un organismo autónomo dependiente del Ministerio de Economía y Competitividad cuya actividad queda regulada por la Ley de la Función Estadística Pública (LFEP) de 1989 que le otorga la capacidad de desarrollar sus actividades técnicas con total independencia y neutralidad.

En nuestro país la Constitución de 1978 establece que la Administración del Estado tiene competencia exclusiva en las estadísticas para fines estatales que son aquellas que se recogen en el Plan Estadístico Nacional (PEN). El INE es el principal productor y difusor de las estadísticas para fines estatales pero, además, tiene un papel preeminente dentro del sistema estadístico estatal al tener encomendadas las funciones de planificación y coordinación de la actividad de los servicios estadísticos estatales, así como la responsabilidad de las relaciones con el sistema estadístico europeo y los organismos internacionales y la de la cooperación con la estadística oficial de las comunidades autónomas.

El INE, como integrante del Sistema Estadístico Europeo, realiza y difunde sus estadísticas atendiendo no solo a los principios fundamentales que han de regir la función estadística pública recogidos en la normativa nacional sino también a los que establece el Código de Buenas Prácticas de las Estadísticas Europeas. Estos principios son los de independencia profesional, compromiso de calidad, confidencialidad estadística, imparcialidad, y objetividad, procesos con una metodología y ejecución adecuadas, eficientes y que no generen una carga excesiva a los informantes y, finalmente, obteniendo unos resultados estadísticos relevantes, precisos, fiables, puntuales, comparables, accesible y claros.

Ley de la Función Estadística Pública <http://www.ine.es/normativa/leyes/l1289.htm>

Código de Buenas Prácticas: [www.ine.es/ine/codigobp/codigobp.htm](http://www.ine.es/ine/codigobp/codigobp.htm).

### **Las funciones del INE**

*Planificación*, en colaboración con los servicios estadísticos de la Administración General del Estado, de las estadísticas para fines estatales. Estas estadísticas se concretan en los Planes Estadísticos Nacionales cuatrienales, teniendo en cuenta las necesidades nacionales y los requisitos internacionales, en especial, los de la Unión Europea, así como las recomendaciones del Consejo Superior de Estadística.

- *Coordinación* general de los servicios estadísticos de la Administración general del Estado, supervisando el cumplimiento de sus competencias en relación a las estadísticas que les encomienda el Plan Estadístico Nacional, proporcionando el uso de fuentes administrativas, velando por la armonización de estándares y realizando y manteniendo un sistema integrado de información estadística.

- *Producción y difusión* de las estadísticas estatales que le son encomendadas en el Plan Estadístico Nacional, tanto del ámbito económico como demográfico y social.

- *Mejora permanente de la calidad* de las estadísticas, mediante la formación del personal estadístico, la atención a la innovación tecnológica y a los patrones de calidad de referencia internacional.

- *Coordinación de los padrones municipales de habitantes* y formación del *Censo electoral*.

- *Relaciones estadísticas con los Organismos internacionales* y con las oficinas centrales de estadística de países extranjeros y preparación y ejecución de los planes generales de cooperación técnica internacional en materia estadística.

- *Cooperación con la estadística oficial de las comunidades autónomas*, propiciando el intercambio de información, los acuerdos de colaboración, y la complementariedad de fuentes estadísticas.

El Sistema Estadístico Estatal está configurado por el conjunto de órganos que sometidos a unas determinadas normas desarrollan las actividades de planificación, coordinación, producción y difusión de las estadísticas para fines estatales. Estas estadísticas están programadas de forma cuatrienal en el Plan Estadístico Nacional (PEN) y son elaboradas por el INE, los servicios estadísticos ministeriales, el Banco de España y el Consejo General del Poder Judicial.

La actividad estadística del Estado está apoyada por tres órganos colegiados. El Consejo Superior de Estadística (CSE) es un órgano consultivo encargado de hacer recomendaciones sobre las necesidades estadísticas nacionales y de dictaminar el PEN y todos los proyectos de las estadísticas a incluir en el mismo. La Comisión Interministerial de Estadística (CIME) tiene como objetivo coordinar las actividades de los servicios estadísticos estatales y el Comité Interterritorial de Estadística (CITE) vela por la cooperación en materia estadística entre el Estado y las comunidades autónomas.

### Actividades realizadas

- *CSE*: celebró un Pleno y cuatro reuniones de la Comisión Permanente. Esta última emitió 43 dictámenes: uno sobre el anteproyecto del Programa anual 2014 del PEN 2013-2016 y 42 sobre operaciones estadísticas. Las estadísticas del INE dictaminadas fueron: Encuesta de Integración Social y Salud, Encuesta Continua de Hogares, Estimaciones Intercensales de Población, Cifras de Población, Encuesta Coyuntural sobre Stocks y Existencias, Estadística de Ciclo Económico, Estadística sobre Ejecuciones Hipotecarias, Flujos de la Población Activa, Estadística del Salario de las personas con Discapacidad, Estadística de Movilidad Laboral y Geográfica y Clasificación Nacional de Educación (CNED 2014). Estos dictámenes fueron presentados al Pleno, junto con las memorias explicativas de 2011 y 2012, de la actividad de los servicios estadísticos del Estado y las memorias anuales de 2012 de CIME, CITE y del CSE. El Pleno del CSE acordó delegar en la Comisión Permanente la tarea de dictaminar los programas anuales y el desarrollo de los planes estadísticos nacionales.

- *Grupos de Trabajo (GT) del CSE*: el GT sobre Estadísticas Coyunturales del Mercado Laboral se reunió en una ocasión en la que fue informado de la introducción de nuevas cifras de población y hogares en la Encuesta de Población Activa, de la desestacionalización de las series y de la elaboración de las nuevas operaciones Estadística de Flujos Brutos y Estadística de Movilidad Laboral y Geográfica. El GT *sobre IPC* no se reunió durante 2013, si bien fue informado sobre las nuevas ponderaciones. El *GT para la Medición del Progreso, el Bienestar y el Desarrollo Sostenible* presentó su informe final en marzo a la Comisión Permanente, que dio por terminado el mandato del Grupo.

- *CIME*: celebró una reunión en Pleno y dos en Comisión Permanente. En la sesión plenaria aprobó su Memoria anual de 2012 y la Memoria explicativa de actividades de 2012; emitió informe favorable sobre el anteproyecto del Programa anual 2014 del PEN 2013-2016. La Comisión Permanente se ocupó de la preparación de la visita Peer Review, análisis del cuestionario de autoevaluación sobre cumplimiento del Código de Buenas Prácticas de las Estadísticas Europeas y revisión de la lista de las autoridades nacionales productoras de estadísticas europeas.

- *Convenios de Colaboración INE-Ministerios y Organismos dependientes*: Se firmaron tres convenios con el Instituto de Salud Carlos III para Proyectos científicos de Investigación sobre causas de defunción, uno con el Instituto Nacional de la Seguridad Social sobre intercambio y utilización de información padronal y una adenda al convenio con el Consejo General del Poder Judicial, para dar acceso desde los juzgados y tribunales del Ministerio de Defensa a la base de datos del padrón.

### Actividades en desarrollo

- *CSE*: apoyo a la Ponencia del PEN 2017-2020.

- Realización de contactos con varios Ministerios con el fin de ejecutar los objetivos del *Proyecto sobre Centralización y eliminación de duplicidades en las Encuestas que realiza la Administración General del Estado de la Comisión para la Reforma de la Administración Pública*.

## El Sistema Estadístico Europeo

---

El INE forma parte del Sistema Estadístico Europeo (SEE), configurado por la Oficina de Estadística de la Unión Europea (Eurostat) y las instituciones responsables de producir estadísticas europeas en cada Estado miembro.

Los objetivos del SEE son promover y realizar las estadísticas necesarias para las políticas de la Unión Europea con arreglo a los principios de independencia profesional, imparcialidad, objetividad, fiabilidad, secreto estadístico y eficiencia. También tiene como función establecer reglamentaciones que garanticen la homogeneidad, la comparabilidad y la calidad de las estadísticas producidas. Para alcanzar este objetivo, se formuló, en 2005, el Código de Buenas Prácticas de las Estadísticas Europeas, cuya revisión se aprobó en la reunión del Comité del SEE de septiembre de 2011.

### Actividades realizadas

- *Comité del SEE*: el INE asistió a las cuatro reuniones anuales de este Comité en las que se aprobaron 7 Reglamentos Estadísticos relativos a distintos temas como el acceso a datos confidenciales, estadísticas sobre educación y formación y derogaciones concedidas a algunos Estados miembros, la encuesta de condiciones de vida, estadísticas de la energía y estadísticas estructurales y fueron aprobados otros 4 reglamentos mediante procedimiento escrito a través del Network Group. Participó en la Conferencia de Directores Generales de Institutos Nacionales de Estadística (DGINS) donde se trataron temas relacionados con los big data y la nueva ronda de los peer reviews. Asimismo, el INE asistió en 2013 a las reuniones del Workshop sobre la Vision 2.0.

- *Grupos de Directores y otros grupos de alto nivel*: el INE participó en 16 reuniones de este tipo.

- *Grupos de Trabajo y European Statistical System Networks (ESSnets)*: el INE asistió a más de sesenta reuniones de los grupos de trabajo de Eurostat, participó en seis seminarios organizados por diferentes ESSnets, así como en el seminario anual del ESSnet sobre Eurogroups Register.

- *Task Forces y otros foros voluntarios*: los expertos del INE participaron en más de cincuenta reuniones de task forces y foros estadísticos europeos.

- *Programa de Formación de Estadísticos Europeos (ESTP)*: el INE coordinó e impartió el curso "Difusión y Comunicación". Asimismo, dos expertos del INE participaron como profesores en el curso "El Sistema Estadístico Europeo (SEE) y otros 15 asistieron como alumnos a 14 cursos de este Programa.

- *Consejo de la Unión Europea (UE)*: el INE participó en 11 reuniones del Grupo de Trabajo de Estadística del Consejo STATIS, en las que se discutieron los dosieres de la ley estadística, el Ómnibus de las estadísticas de agricultura y pesca, la Encuesta de Población Activa, las cuentas ambientales, demografía, el Programa Estadístico Europeo 2013-17, el procedimiento de desequilibrios macroeconómicos (MIP), Intrastat, Extrastat y el marco financiero de la Encuesta de Estructura de las Explotaciones Agrícolas y de la de Métodos de Producción Agrícola.

- *Coodinador de las Estadísticas Regionales (Regional Statistics Coordination Officer - RESCO)*: el INE realizó su función como coordinador de las estadísticas regionales dentro del SEE, a nivel nacional.

### Actividades en desarrollo

- Participación activa y seguimiento directivo de la participación en los distintos foros de trabajo del Sistema Estadístico Europeo.

- Colaboración en los trabajos relacionados con la nueva ronda de peer reviews, cuyo objetivo es evaluar el grado de cumplimiento del Código de Buenas Prácticas de las Estadísticas Europeas.

## El contexto internacional

---

El INE desarrolla una intensa actividad internacional marcada fundamentalmente por su pertenencia al Sistema Estadístico Europeo, por su relación con otros organismos internacionales y por los vínculos que le unen a las oficinas de estadística de América Latina.

### Actividades realizadas

- *Organización para la Cooperación y Desarrollo Económico (OCDE)*: el INE ha asistido al Comité de Estadística de la OCDE y a cinco reuniones monográficas organizadas en el seno de la OCDE. También se respondieron varias peticiones procedentes de este organismo.

- *Naciones Unidas (NU)*: el INE participó en la Comisión de Estadística de Naciones Unidas, la Conferencia de Estadísticos Europeos, la Conferencia Estadística de las Américas de la CEPAL y el Comité Ejecutivo de la Conferencia Estadística de las Américas de la CEPAL. Asistió también a cinco reuniones especializadas promovidas por Naciones Unidas. Además, se proporcionó la información solicitada tanto por Naciones Unidas como por sus agencias especializadas (OIT, FAO, UNESCO...), respondiendo a doce solicitudes y veintidós cuestionarios relativos a peticiones sistemáticas y a otras de carácter esporádico. En diciembre tuvo lugar la visita al INE del Secretario Ejecutivo de la Comisión Económica para África de las Naciones Unidas.

- *Fondo Monetario Internacional (FMI)*: coordinación nacional de la iniciativa de Normas Especiales de Difusión de Datos (Special Data Dissemination Standard-SDDS) del FMI y actualización continua de la Página Nacional Resumen de Datos en la web del INE. Actualmente se está implantando una ampliación de la iniciativa SDDS, recientemente aprobada por el FMI, que incorpora nueve categorías adicionales: el SDDS Plus.

- *Cooperación internacional*: se han realizado un total de diecinueve acciones de cooperación técnica en las que el INE ha colaborado con organismos productores de estadística oficial de países de Europa, Asia, África y América Latina. En relación con la región latinoamericana, se han llevado a cabo doce acciones, incluyendo cinco cursos a distancia y dos seminarios presenciales sobre el Sistema Estadístico Nacional y sobre Estadísticas de Precios. En el resto de regiones, se han intercambiado experiencias y buenas prácticas con estadísticos de los siguientes países: Cabo Verde, Ucrania, Turquía, China y países del Mediterráneo Sur y Oriental. Además, se ha acogido a un funcionario en prácticas del INSEE (Francia).

### Actividades en desarrollo

- Participación activa y seguimiento directivo de los distintos Foros de Trabajo de los organismos internacionales.

- Apoyo en las actividades de cooperación internacional en materia estadística.

## Cooperación con las comunidades autónomas

---

Las relaciones estadísticas entre la Administración General del Estado y las administraciones autonómicas quedan reguladas por la Ley de la Función Estadística Pública (LFEP) y las respectivas leyes autonómicas de estadística y se basan en los principios de cooperación y autonomía de las partes. Como instrumento para llevar a cabo esta cooperación la LFEP crea el Comité Interterritorial de Estadística (CITE) como órgano de encuentro entre los servicios estadísticos de la Administración General del Estado y los de las comunidades autónomas cuya función es impulsar la adopción de acuerdos que sirvan para homogeneizar instrumentos estadísticos, explotar conjuntamente datos procedentes de fuentes administrativas, intercambiar información y experiencias metodológicas y establecer convenios para el desarrollo de operaciones estadísticas.

### Actividades realizadas

- *CITE*: celebró una reunión en Pleno en la que aprobó su Memoria anual 2012 e informó favorablemente el Anteproyecto del Programa Anual 2014 del Plan Estadístico Nacional 2013-2016, decidió la disolución de los grupos de trabajo inactivos y acordó un protocolo de creación y funcionamiento de grupos de trabajo.

- *Acuerdos Marco sobre Cooperación Estadística e Intercambio de Información entre el INE y los Órganos Centrales de Estadística de las Comunidades Autónomas (OCECA)*: se concretaron los compromisos para el año 2013 de cesión, intercambio y utilización de la información entre el INE y los OCECA, suscribiéndose los correspondientes documentos anuales, para su formalización.

- *Convenios de colaboración INE-OCECA y otros organismos autonómicos*: en 2013 se firmaron 18 convenios de colaboración con las comunidades autónomas. De ellos, cinco se suscribieron para la realización del Índice de Confianza Empresarial Armonizado. Cuatro para la realización de la Estadística de Bibliotecas 2012. Dos para la realización de la Encuesta sobre la Estructura de las Explotaciones Agrícolas 2013 en el ámbito territorial de Cataluña y País Vasco. Otros dos corresponden a prórrogas de sendos convenios suscritos en 2011 para la adopción de un Protocolo de transmisión de resultados temporalmente embargados de operaciones estadísticas, con la Comunidad Autónoma de Andalucía y la Región de Murcia. El resto corresponden a Convenios suscritos para distintas operaciones estadísticas como la realización de la Estadística a los Centros de Atención a Personas Sin Hogar 2012 en el País Vasco, Intercambio de Directorios Estadísticos, y un nuevo convenio para la realización de las Estadísticas del Movimiento Natural de la Población en Aragón en donde interviene además del OCECA, el Departamento de Sanidad, Bienestar Social y Familia del Gobierno de Aragón. Por último, se suscribió con la Agencia de Salud Pública de Barcelona un convenio de investigación.

### Actividades en desarrollo

- En relación con el Proyecto de Ampliación de las muestras integradas entre el INE y las Comunidades Autónomas y asunción por el INE de la Contabilidad Regional de la Comisión para la Reforma de la Administración Pública, se están llevando a cabo diversos contactos con los Órganos Centrales de Estadística de las Comunidades Autónomas con el fin de ejecutar los objetivos del Proyecto.


- Realización de las pertinentes tareas de coordinación con las comunidades autónomas para actualizar el contenido de los Documentos de Intercambio de Información Estadística, entre el INE y los OCECA en el año 2014.





# 2 **Producción de información estadística**

Z



e





## Difusión de resultados

[www.ine.es](http://www.ine.es)

- INEbase/Demografía y Población
- Anuario Estadístico (papel, CD-Rom y PDF)
- Boletín Mensual de Estadística (CD-Rom y PDF)
- INEbase mensual (Web)

## Otros organismos productores de estadísticas del sector

- Ministerio del Interior
- Ministerio de Empleo y Seguridad Social

## Objetivos

Conocer la estructura y características de la población española y los flujos demográficos que la determinan; realizar proyecciones a corto y largo plazo; elaborar indicadores demográficos y tablas de mortalidad.

Principales usuarios: ministerios responsables de las políticas económicas, de salud, servicios sociales e inmigración; servicios estadísticos de las comunidades autónomas; universidades; centros de investigación demográfica; geógrafos; OMS; Eurostat; FMI y Naciones Unidas.

Utilización de la información: planificar políticas para cubrir necesidades actuales y futuras de la población en salud, servicios sanitarios, educativos y sociales; servir como población de referencia en las encuestas de hogares y en el cálculo de indicadores.

## Estadísticas realizadas

- *Censos de Población y Viviendas 2011*: diversas publicaciones de resultados a lo largo del año culminando con la publicación de datos detallados definitivos en diciembre.

- *Estadísticas del Movimiento Natural de la Población*: datos definitivos de 2012 y provisionales del primer semestre de 2013 de defunciones, partos y matrimonios a nivel nacional, de comunidades autónomas y provincias.

- *Cifras de Población*: nueva publicación, inaugurada en junio, con resultados provisionales de 2012. Desde entonces, semestralmente se publica población residente a nivel nacional, de comunidad autónoma y de provincia, a día 1 de enero y julio, según sexo y edades simples.

- *Estadística de Migraciones*: publicada conjuntamente con la anterior. Datos definitivos de 2012 y provisionales de la primera mitad de 2013.

- *Proyecciones de Población*: publicación en noviembre de las proyecciones a corto plazo desagregadas según características demográficas básicas. Últimos datos publicados: periodo 2013-2023.

- *Tablas de Mortalidad*: publicación de las tablas correspondientes a 2012, completas a nivel nacional y por grupos quinquenales de edad para comunidades autónomas y provincias.

- *Indicadores Demográficos Básicos*: publicación de indicadores demográficos de natalidad, fecundidad, mortalidad y nupcialidad para el total nacional, por comunidades autónomas y provincias, correspondientes a datos definitivos de 2012.

- *Mujeres y Hombres en España*: informe sintético sobre los principales indicadores de género y su evolución en los últimos años.

## Actividades en desarrollo

- Tratamiento final de los datos recogidos en los Censos de Población y Viviendas 2011 para la publicación en la primera mitad de 2014 de cifras sobre movilidad y población vinculada.

- Preparación de la primera edición de la Encuesta Continua de Hogares, cuya publicación está prevista en abril de 2014.

- Preparación de una nueva operación estadística, *Proyección de Hogares*, prevista para septiembre de 2014.

## Difusión de resultados

[www.ine.es](http://www.ine.es)

- INEbase/Economía/Cuentas económicas
- TEMPUS 2. Banco de series temporales
- Anuario Estadístico (papel, CD-Rom y PDF)
- INEbase mensual (Web)

## Otros organismos productores de estadísticas del sector

- Banco de España
- Ministerio de Economía y Competitividad
- Ministerio de Agricultura, Alimentación y Medio Ambiente
- Ministerio de Educación, Cultura y Deporte
- Ministerio de Fomento

## Objetivos

Describir y cuantificar las características más relevantes de la economía española y de los elementos que la componen; reflejar el proceso de producción, y el comportamiento de las distintas unidades que forman parte de la economía nacional así como las operaciones realizadas entre éstas y las unidades no residentes en la economía; estimar los principales agregados para el análisis económico, como el Producto Interior Bruto (PIB) y la Renta Nacional Bruta (RNB).

*Principales usuarios:* Gobierno de la nación; Gobiernos regionales; Banco de España; servicios estadísticos de las comunidades autónomas; Comisión Europea; Banco Central Europeo; Fondo Monetario Internacional (FMI) y OCDE.

*Utilización de la información:* formulación y seguimiento de políticas presupuestarias, económicas y sociales en el ámbito regional, nacional y comunitario; realización de comparaciones internacionales; determinación de los recursos propios consignados en el presupuesto de la Unión Europea; asignación de los fondos comunitarios nacionales y regionales y determinación del déficit y la deuda de las Administraciones Públicas.

## Estadísticas realizadas

- *Contabilidad Nacional de España. Base 2008:* estimaciones definitivas para el período 2000-2009, estimaciones provisionales de los años de referencia 2010 y 2011 y estimación avance de 2012, del PIB y sus componentes, desde las ópticas de la demanda, la oferta y las rentas, a precios corrientes y en términos de índices encadenados de volumen; empleo total de la economía; formación bruta de capital por rama propietaria 2000-2012; cuentas del total de la economía, de los sectores institucionales y del resto del mundo; tablas de origen-destino, año 2009. Retropolación de las principales series en base 2008 de la Contabilidad Nacional de España hasta el año de referencia 1995

- *Contabilidad Nacional Trimestral de España. Base 2008:* estimaciones del PIB y sus componentes de oferta, demanda y rentas, a precios corrientes y en términos de índices encadenados de volumen, así como del empleo de la economía, relativos al cuarto trimestre de 2012 y los tres primeros trimestres de 2013; cuentas trimestrales no financieras del total de la economía y del resto del mundo para los mismos periodos.

- *Cuentas Trimestrales no Financieras de los Sectores Institucionales. Base 2008:* cuentas trimestrales del total de la economía y de los sectores institucionales correspondientes al cuarto trimestre de 2012 y los tres primeros trimestres de 2013 a nivel nacional.

- *Contabilidad Regional de España. Base 2008:* estimación por comunidades autónomas del PIB y Valor Añadido Bruto (VAB) a precios corrientes y en términos de índices encadenados de volumen, y rentas y empleo por rama de actividad de la serie contable 2008-2012; estimación por provincias del PIB y VAB a precios corrientes y del empleo por rama de actividad, serie 2008-2011; retropolación de las series en base 2008 de la Contabilidad Regional hasta el año de referencia 2000, tanto a nivel provincial como a nivel de comunidades autónomas; cuentas de renta por comunidad autónoma y provincia del sector hogares, serie 2008-2011; gasto en consumo final de los hogares, serie 2008-2009.

- *Cuenta Satélite del Turismo. Base 2008:* estimaciones a nivel nacional para el período 2008-2012 del peso de la actividad turística en el PIB nacional. Papel del turismo en el equilibrio de la balanza de pagos.

- *Otros trabajos:* Índices de Reparto Regional del Impuesto sobre el Valor Añadido (IVA) y los Impuestos Especiales.

## Actividades en desarrollo

- Estudio del nuevo Sistema Europeo de Cuentas Nacionales y Regionales 2010 (SEC-2010) y trabajos preparatorios de su implantación en el año 2014 en las cuentas nacionales y regionales españolas.

## Difusión de resultados

[www.ine.es](http://www.ine.es)

- INEbase/ Sociedad/ Mercado laboral
- Anuario Estadístico (papel, CD-Rom y PDF)
- INEbase mensual (Web)
- Boletín Mensual de Estadística ( CD-Rom y PDF)

## Otros organismos productores de estadísticas del sector

- Ministerio de Empleo y Seguridad Social
- Ministerio de Economía y Competitividad
- Ministerio de Hacienda y Administraciones Públicas

## Objetivos

Proporcionar información de la población con 16 años y más, de los hogares en relación con el mercado de trabajo y de los movimientos migratorios en relación con el empleo, así como conocer la estructura salarial y los costes laborales del factor trabajo y sus componentes.

Principales usuarios: ministerios de Empleo y Seguridad Social y de Economía y Competitividad; observatorios de empleo; servicios estadísticos de las comunidades autónomas; universidades; investigadores privados; Eurostat, OIT, Comisión Económica para Europa de Naciones Unidas, OCDE; Banco Central Europeo y FMI.

Utilización de la información: conocer el mercado laboral en España y su evolución en el tiempo; realizar las estadísticas comunitarias del mercado de trabajo; obtener los principales indicadores económicos coyunturales (PEEIEs), los indicadores estructurales y el *Gender pay gap* de la Comisión Europea; los indicadores sobre trabajo decente de la OIT y los de calidad del empleo de Naciones Unidas, y seguir la coyuntura económica europea.

## Estadísticas realizadas

- *Encuesta de Población Activa (EPA)*: resultados nacionales, autonómicos y provinciales del último trimestre de 2012 y los tres primeros de 2013 sobre activos, inactivos, ocupados y parados para las variables de clasificación más importantes. Resultados del módulo EPA 2012 sobre *Transición de la vida laboral a la jubilación*. Resultados de la nueva operación *Estadística de Movilidad Laboral y Geográfica*.

- *Encuestas Trimestral y anual de Coste Laboral (ETCL y ECL)*: resultados trimestrales, desde el 4º trimestre de 2012 al 3º trimestre de 2013, y anuales 2012, a nivel nacional y autonómico del coste laboral y principales componentes por hora efectiva de trabajo y por trabajador y mes. Resultados del módulo de ECL sobre negociación colectiva.

- *Índice de Coste Laboral Armonizado (ICLA)*: resultados trimestrales, último trimestre de 2012 y tres primeros de 2013, a nivel nacional del índice del coste laboral, salarial y de los otros costes por hora trabajada.

- *Encuesta Anual de Estructura Salarial 2011*: resultados definitivos de la ganancia bruta anual por trabajador y hora trabajada, según sexo, edad, nacionalidad, actividad, ocupación, jornada, comunidad autónoma, etc.

- *El Empleo de las Personas con Discapacidad*: resultados para 2012 a nivel nacional y autonómico sobre características demográficas y sociolaborales de estas personas y de los hogares en los que residen y datos sobre prestaciones, empleo protegido y dependencia. Resultados de la nueva operación *El salario de las personas con discapacidad*.

Otros trabajos: obtención de datos europeos de Fuerza de Trabajo y Coste Laboral; conciliación de datos EPA con los de Seguridad Social y Paro Registrado; participación en grupos de trabajo de Eurostat y en la 19ª Conferencia de Estadísticos del Trabajo de la OIT. Publicación de datos desestacionalizados.

## Actividades en desarrollo

- Preparación de la *Encuesta Anual de Estructura Salarial 2012*. Nueva realización del módulo *ECL* sobre negociación colectiva. Proyecto *Índice de Precios del Trabajo*.

- Preparación de resultados del módulo EPA de 2013: *Accidentes y enfermedades laborales*; desarrollo del de 2014: *Situación de los inmigrantes y sus hijos en el mercado laboral*, participación en la task-force de Eurostat sobre el de 2017. Preparación del cambio de base censal en la EPA. Proyecto *Indicadores mensuales de empleo y paro de Eurostat*.

- Nueva operación: *Flujos brutos de la población activa*.

## Difusión de resultados

[www.ine.es](http://www.ine.es)

- INEbase/Sociedad/Nivel, calidad y condiciones de vida
- INEbase/Industria, energía y construcción/Industria
- INEbase/Industria, energía y construcción/Construcción y vivienda
- INEbase/Servicios/Encuestas globales del sector servicios
- Anuario Estadístico (papel, CD-Rom y PDF)
- INEbase mensual (Web)
- Boletín Mensual de Estadística (CD-Rom y PDF)

## Otros organismos productores de estadísticas del sector

- Ministerio de Economía y Competitividad
- Ministerio de Fomento

## Objetivos

Medir la evolución de los precios de los bienes y servicios que los hogares dedican al consumo; obtener una medida común de la inflación que permita la comparación internacional; medir la evolución de los precios de compraventa de las viviendas, la de los precios de los productos industriales, así como de los servicios suministrados por las empresas que operan en España. Asimismo, se mide la evolución de los precios de los materiales de construcción y el coste de la mano de obra, y se obtienen indicadores que permiten establecer comparaciones internacionales de niveles de precios entre los países de la UE.

Principales usuarios de las estadísticas de precios: Ministerio de Empleo y Seguridad Social; de Fomento; de Economía y Competitividad y de Industria, Energía y Turismo, Banco de España; servicios estadísticos de las comunidades autónomas; OCDE; Eurostat; FMI; Naciones Unidas y Banco Mundial.

Utilización de la información: seguimiento de la evolución de precios exigida por el Tratado de Maastricht; referencia para revisión de sueldos y salarios, de las pensiones de la Seguridad Social, de los contratos de las Administraciones Públicas y de los alquileres. Obtención de deflatores macroeconómicos.

## Estadísticas realizadas

- *Índice de Precios de Consumo (IPC)*: datos mensuales, de diciembre de 2012 a noviembre de 2013, del índice general de precios de consumo, variación mensual e interanual. A nivel nacional índices de los 12 grupos, 37 subgrupos, 79 clases, 126 subclases, 57 rúbricas y 28 grupos especiales. Por comunidades autónomas a nivel de grupo, subgrupo, rúbrica y grupo especial, y por provincias a nivel de grupo y subgrupo. A fin de cada mes, dato adelantado de la tasa mensual y anual del índice general.

- *Índice de Precios de Consumo Armonizado (IPCA)*: datos mensuales, de diciembre de 2012 a noviembre de 2013, de la evolución de precios de consumo calculada con metodología armonizada y tasa mensual y anual adelantada del Índice de Precios de Consumo Armonizado para su integración con el Flash del Índice de la Unión Monetaria Europea (UME).

- *Índice de Precios de la Vivienda (IPV)*: índices trimestrales, desde 4º trimestre de 2012 a 3º trimestre de 2013, de los precios de vivienda nueva y de segunda mano, a nivel nacional y regional.

- *Índices de Precios Industriales (IPRI)*: implantación de la base 2010, información mensual, de diciembre de 2012 a noviembre de 2013, de Índices a nivel nacional, para el total de la industria y los sectores industriales, a nivel de sección y división de la Clasificación Nacional de Actividades Económicas (CNAE-2009); índices a nivel nacional y de comunidad autónoma para los seis Grandes Sectores Industriales (GSI).

- *Índices de Precios de Exportación y de Importación de Productos Industriales (IPRIX-IPRIM)*: implantación de la base 2010, datos mensuales, de noviembre de 2012 a octubre de 2013, a nivel nacional para el total de la industria y para los Grandes Sectores Industriales (GSI).

- *Índices de Precios del Sector Servicios (IPS)*: implantación de la base 2010, índices trimestrales, desde el 4º trimestre de 2012 al 3º trimestre de 2013, de precios aplicados a los servicios prestados a empresas, y sus correspondientes tasas de variación interanual para 14 actividades del sector servicios según la CNAE-2009.

Otros trabajos realizados: Índices de Precios de Materiales e Índice Nacional de la Mano de Obra, información de precios necesaria para el cálculo, por Eurostat, de las Paridades del Poder Adquisitivo (PPA), que permite comparaciones entre los países de la UE. Los indicadores de precios de turismo se recogen en el apartado de *Turismo* de este informe.

## Difusión de resultados

[www.ine.es](http://www.ine.es)

- INEbase/Industria, energía y construcción/Industria
- INEbase/Servicios/Comercio
- INEbase/Servicios/Encuestas globales del sector servicios
- INEbase/Servicios/Transporte y actividades conexas, comunicaciones
- Anuario Estadístico (papel, CD-Rom y PDF)
- Boletín Mensual de Estadística (CD-Rom y PDF)
- INEbase mensual (Web)

## Otros organismos productores de estadísticas del sector

- Ministerio de Economía y Competitividad

## Objetivos

Obtener una visión completa de la evolución de la coyuntura industrial, y conocer la evolución a corto plazo de las actividades de las empresas del sector servicios.

Principales usuarios: Ministerio de Economía y Competitividad; de Industria, Energía y Turismo; de Fomento; servicios estadísticos de las comunidades autónomas; universidades; analistas de coyuntura; empresas de los sectores industrial y de servicios; cámaras de comercio; CEOE; Banco de España; Naciones Unidas; Banco Central Europeo; FMI y Eurostat.

Utilización de la información: proporcionar información rápida al Banco Central Europeo en el marco del Plan de Acción EMU; analizar la evolución a corto plazo de la actividad de las ramas industriales y de las empresas que operan en el sector servicios en España; realizar comparaciones internacionales y diseñar las políticas económicas de la UE.

## Estadísticas realizadas

- *Índices de Producción Industrial (IPI)*: índices mensuales, de noviembre de 2012 a octubre de 2013, de la actividad productiva de los sectores industriales a nivel nacional y autonómico, según la CNAE-2009 y según seis Grandes Sectores Industriales (GSI). El año base ha pasado a ser 2010. Difusión de índices brutos e índices corregidos de efectos de calendario, así como corregidos de efectos estacionales y de calendario.

- *Índice de Cifras de Negocios en la Industria (ICN) e Índice de Entrada de Pedidos en la Industria (IEP)*: índices mensuales, de noviembre de 2012 a octubre de 2013, para el total de la industria y para sus actividades según la CNAE-2009 y por GSI por destino económico de los bienes, así como por CCAA y mercados. Índices brutos, corregidos de efectos de calendario y corregidos de efectos estacionales y de calendario. Implantación de la base 2010.

- *Indicadores de Actividad del Sector Servicios (IASS)*: mensualmente, de noviembre de 2012 a octubre de 2013, índices generales de volumen de negocios y empleo a nivel nacional y autonómico de las empresas de servicios. Difusión de índices nacionales de cifra de negocios corregidos de efectos de calendario y corregidos de efectos estacionales y de calendario. Base 2010.

- *Índices de Comercio al por Menor (ICM)*: índices mensuales nacionales, de diciembre de 2012 a noviembre de 2013, de ventas y de empleo para: comercio minorista, general sin estaciones de servicio, grandes superficies, grandes cadenas, pequeñas cadenas y empresas unilocalizadas; índices de venta y de empleo regionales de comercio minorista y general sin estaciones de servicio. Implantación de la base 2010

- *Índices de Comercio Exterior de Servicios (ICES)*: índices trimestrales (dos últimos trimestres de 2012 y los dos primeros de 2013) en el ámbito nacional de exportaciones e importaciones de los principales tipos de servicios, excepto el turismo y evolución de las mismas para diferentes países y zonas geográficas.

- *Estadística de Transporte de Viajeros (TV)*: datos de noviembre de 2012 a octubre de 2013 de los viajeros transportados en transporte urbano (autobuses y metropolitano) e interurbano (carretera, ferrocarril, avión y barco)

- *Indicadores de Confianza Empresarial (ICE)*: datos trimestrales de los tres últimos trimestres de 2013 de: Indicador de situación armonizado, Indicador de expectativas armonizado e Índice de Confianza Empresarial armonizado (ICEA).

Otros trabajos realizados: elaboración y envío a Eurostat de la Encuesta de Transporte Ferroviario Armonizada con los países de la Unión Europea.

## Actividades en desarrollo

- Encuesta Coyuntural de Stocks y Existencias, Índice de Cifras de Negocios Empresarial e Índice de Producción del Sector Servicios.



## Difusión de resultados

[www.ine.es](http://www.ine.es)

- INEbase/Economía/Empresas/Directorio Central de Empresas: explotación estadística
- INEbase/Economía/Empresas/Demografía armonizada de empresas
- INEbase/Economía/Empresas/Estadísticas de filiales de empresas extranjeras en España
- INEbase/Economía/Empresas/Estadística de filiales de empresas españolas en el exterior
- INEbase/Economía/Estadísticas financieras y monetarias/Estadística del procedimiento concursal
- INEbase/Economía/Estadísticas financieras y monetarias/Sociedades mercantiles
- Anuario Estadístico (papel, CD-Rom y PDF)
- INEbase mensual (Web)

## Otros organismos productores de estadísticas del sector

- Ministerio de Economía y Competitividad
- Ministerio de Industria, Energía y Turismo
- Ministerio de Justicia

## Objetivos

Conocer la estructura, características y demografía de las empresas situadas en España; conocer el proceso de creación y disolución de sociedades mercantiles y cuantificar los procedimientos concursales de las empresas y sus características; obtener información de las principales características estructurales de las empresas filiales.

Principales usuarios: ministerios de Economía y Competitividad y de Industria, Energía y Turismo; servicios estadísticos de los ministerios y de las comunidades autónomas; cámaras de comercio; universidades; Eurostat y OCDE.

Utilización de la información: selección de muestras y cálculo de los factores de elevación en las estadísticas dirigidas a empresas; utilización como fuente permanente para el análisis estructural y dinámico de las empresas y sus unidades locales; evaluación de las políticas que inciden en el empresariado; evaluación de los efectos directos e indirectos del control extranjero en el empleo, los salarios y la productividad en las empresas del sector y como fuente para la Contabilidad Nacional y obtención de los indicadores demográficos del proyecto *Business Demography* de Eurostat.

## Estadísticas realizadas

- *Explotación estadística del Directorio Central de Empresas (DIRCE)*: datos agregados referidos a 1 de enero de 2013 del número de empresas y unidades locales clasificadas por actividad económica principal, estrato de asalariados, condición jurídica, comunidad autónoma y provincia. Por primera vez, se incluyen agregados adicionales relativos a la antigüedad de las empresas.

- *Estadística de Filiales de Empresas Extranjeras en España (FILINT)*: datos de 2011 de las empresas industriales y de servicios residentes en España participadas mayoritariamente por capital extranjero sobre número de empresas, volumen de negocio, compras y trabajos realizados por otras empresas, valor de la producción, valor añadido a coste de los factores, inversión bruta en activos materiales, gastos de personal, servicios exteriores, total de ingresos y gastos de explotación y número de ocupados en cada sector.

- *Estadística de Filiales de Empresas Españolas en el Exterior (FILEXT)*: datos de 2011 de las filiales que las empresas españolas poseen en el exterior, sobre número de empresas, volumen de negocio y número de ocupados.

- *Estadística de Procedimiento Concursal (EPC)*: datos trimestrales del 4º trimestre de 2012 y los 3 primeros de 2013, a nivel nacional, de comunidad autónoma y de provincia, del número de empresas concursadas por clase de procedimiento, tipo de concurso y actividad económica principal, número de asalariados y personalidad de la entidad concursada.

- *Estadística de Sociedades Mercantiles (SM)*: datos mensuales, de noviembre de 2012 a octubre de 2013, a nivel nacional, de comunidad autónoma y provincia, del número de sociedades creadas, disueltas y con modificación de capital según la forma adoptada por la sociedad; capital suscrito y desembolsado; causa de disolución de la sociedad; tipo de modificación del capital y forma adoptada por las sociedades que amplían capital.

- *Demografía armonizada de empresas*: datos agregados referidos al año 2012 sobre stock de empresas activas, nacimientos, supervivencias y muertes de empresas, según actividad económica, número de asalariados y forma legal.

## Actividades en desarrollo

- Colaboración en la elaboración de un registro de grupos multinacionales en el seno de la Unión Europea.

- Estudio de la posibilidad de difundir con mayor detalle datos asociados a la explotación estadística del DIRCE y a los indicadores de demografía empresarial.

- Reforma de la Estadística de Sociedades Mercantiles: comienzo de las actuaciones para que la información necesaria para elaborar dicha operación pase a ser proporcionada por el Colegio de Registradores de la Propiedad y Mercantiles de España, en lugar del Registro Mercantil Central, como ocurre en la actualidad.

- Reforma de la Estadística del Procedimiento Concursal: con la publicación del Real Decreto 892/2013, de 15 de noviembre, por el que se regula el Registro Público Concursal, se inician los trabajos de estudio para analizar la viabilidad de que dicho Registro sea la principal fuente de información para la elaboración de la estadística del INE.

## Objetivos

En el ámbito del Medio Ambiente el objetivo es disponer de información relativa a la generación, recogida y tratamiento de residuos, la captación, distribución y uso del agua, sobre los gastos destinados a protección del Medio Ambiente, así como la elaboración de las cuentas medioambientales, tal y como se recoge en el Reglamento (UE) 691/2011 del Parlamento Europeo y del Consejo. Respecto al sector agrario, el objetivo es conocer su estructura y evolución, y cumplir los Reglamentos (CE) 143/2002 y 2139/2004 de la Comisión Europea, relativos a las Encuestas sobre la Estructura de las Explotaciones Agrícolas.

Principales usuarios: Ministerio de Agricultura, Alimentación y Medio Ambiente; empresas del sector; servicios estadísticos de las comunidades autónomas; asociaciones agrarias nacionales y locales; universidades; investigadores privados; Comisión Europea, Naciones Unidas y Eurostat.

Utilización de la información: seguimiento de las políticas de gasto en protección medioambiental, y de gestión de residuos y del agua; elaboración de las cuentas satélite medioambientales; obtención de indicadores de desarrollo sostenible; planificación de las políticas agrarias y diseño de la Política Agraria Común.

## Estadísticas realizadas

- *Estadísticas sobre el Agua*: se han elaborado la Encuesta sobre el Suministro y Saneamiento del Agua y la Encuesta sobre el Uso del Agua en el Sector Agrario, ambas referidas al año 2011. Constituyen una fuente de datos fundamental para la elaboración de las Cuentas físicas del agua.

- *Estadísticas sobre Residuos*: se han llevado a cabo la Encuesta sobre Generación de Residuos, en los sectores de la construcción y los servicios, y la Encuesta sobre Recogida y Tratamiento de Residuos, en cantidades físicas y referidas al año 2011. Estas encuestas permiten cada dos años dar cumplimiento al Reglamento (CE) Nº 2150/2002 del Parlamento Europeo y del Consejo relativo a las estadísticas sobre residuos.

- *Encuesta del Gasto de la Industria en Protección Ambiental*, año 2011, investiga los gastos corrientes y de inversión que realizan las unidades industriales para proteger el entorno, tal y como se recoge en el Reglamento (CE) 295/2008 del Parlamento Europeo y del Consejo.

- *Cuentas ambientales*: se han elaborado las Cuenta de Impuestos Ambientales, las Cuentas de Emisiones a la Atmósfera y las Cuentas de Flujos de Materiales, para la serie contable 2008-2011, base 2008, que han permitido dar cumplimiento al Reglamento de la Unión Europea sobre cuentas medio ambientales, mencionado anteriormente.

## Actividades en desarrollo

- Realizados los trabajos de elaboración de normas para el tratamiento y desarrollo informático de la *Encuesta sobre la Estructura de las Explotaciones Agrícolas 2013*, se comenzó la recogida de datos y de la depuración de los mismos.

- Análisis de los resultados de los módulos sobre el estudio del consumo del agua incluido en la Encuesta sobre Generación de Residuos para el *Estudio sobre el uso del agua en la industria manufacturera*, años 2007-2010

- Realización de todos los trabajos preparatorios necesarios para la realización de las encuestas referidas al año 2012 de las *Estadísticas medioambientales* (residuos, agua y protección ambiental).

- Continuación de los trabajos de implementación de los nuevos módulos incluidos en la ampliación del Reglamento (UE) 691/2011 en las *Cuentas Ambientales* así como los relacionados con la elaboración de las *Cuentas del agua, serie 2007-2010*.

### Difusión de resultados

[www.ine.es](http://www.ine.es)

- INEbase/ Entorno físico y medio ambiente/Estadísticas sobre medio ambiente
- Anuario Estadístico (papel, CD-Rom y PDF)
- INEbase mensual (Web)
- Boletín Mensual de Estadística (CD-Rom y PDF)

### Otros organismos productores de estadísticas del sector

- Ministerio de Agricultura, Alimentación y Medio Ambiente
- Ministerio de Fomento
- Ministerio de Industria, Energía y Turismo

## Difusión de resultados

[www.ine.es](http://www.ine.es)

- INEbase /Industria, energía y construcción/Industria.
- INEbase /Industria, energía y construcción/Energía.
- Anuario Estadístico (papel, CD-Rom y PDF)
- INEbase mensual (Web)

## Otros organismos productores de estadísticas del sector

- Ministerio de Industria, Energía y Turismo

## Objetivos

Las estadísticas industriales tienen como objetivo proporcionar información de las principales características estructurales y de actividad de los diversos sectores que constituyen la actividad industrial y dar un conocimiento detallado sobre la producción de los diferentes productos industriales.

En el ámbito de la energía el objetivo es obtener información detallada de los distintos tipos de combustibles utilizados por las empresas industriales pertenecientes a la industria extractiva y a la manufacturera, así como proporcionar información de entrada para la contabilidad satélite medioambiental.

Principales usuarios: Ministerio de Industria, Energía y Turismo, Ministerio de Economía y Competitividad, INE; Consejo Superior de Cámaras de Comercio, Industria y Navegación de España, Comisión Nacional de la Energía, servicios estadísticos de las comunidades autónomas; Corporación de Reservas Estratégicas de Productos Petrolíferos (CORES), asociaciones de consumidores y empresariales de carácter sectorial, servicios estadísticos de las comunidades autónomas, universidades, OCDE y Eurostat.

Utilización de la información: planificar las políticas en los diferentes sectores industriales; realizar estudios y análisis comparativos a nivel internacional y constituir una de las principales fuentes de información para las Cuentas Nacionales.

## Estadísticas realizadas

- *Encuesta Industrial de Empresas*: resultados referidos a 2012, tanto a nivel nacional para los distintos sectores industriales, como por comunidades autónomas, de los distintos ingresos y gastos de las empresas industriales: cifra de negocios, ventas de productos, ventas de mercaderías, prestaciones de servicios, variación de existencias, compras de materias primas, mercaderías, aprovisionamientos, trabajos realizados por otras empresas, gastos de personal y servicios exteriores. Se obtienen también datos sobre personal ocupado, horas trabajadas e inversión en activos materiales e intangibles.

- *Encuesta Industrial de Productos*: recogida y publicación de la información referida a 2012 medida en cantidad y valor, a nivel nacional, sobre unos 4.000 productos industriales. Se ofrecen también resultados en valor por comunidades autónomas para 16 grupos de actividad.

- *Encuesta de Consumos Energéticos*: finalización del procesamiento y difusión de los resultados correspondientes a la encuesta referida a 2011. Su objetivo es proporcionar datos a nivel nacional (por agrupaciones de actividad) y por comunidades autónomas, sobre el valor de los consumos de los distintos tipos de productos energéticos (carbón, productos petrolíferos, gas, electricidad y otros) utilizados por las empresas industriales.

A este sector pertenecen también los Índices de Producción Industrial y los Índices de Cifras de Negocios y de Entrada de Pedidos en la Industria que se recogen en el apartado de *Coyuntura Sectorial*, así como los Índices de Precios Industriales e Índices de Precios de Exportación y de Importación de Productos Industriales que quedan incluidos en el apartado de *Precios*.

## Actividades en desarrollo

- Revisión del módulo de validaciones en la entrada de cuestionarios vía web (IRIA) para mejorar la calidad y minimizar en lo posible posteriores contactos con los informantes.

- Estudio sobre el aprovechamiento de información administrativa para mejorar la eficiencia de los estimadores.



## Difusión de resultados

[www.ine.es](http://www.ine.es)

- INEbase/Servicios/Encuestas globales del sector servicios
- INEbase/Servicios/Comercio
- INEbase/Economía/Estadísticas financieras y monetarias/Efectos de comercio impagados
- INEbase/Economía/Estadísticas financieras y monetarias/Estadística de hipotecas
- INEbase/Economía/Estadísticas financieras y monetarias/Estadística de transmisiones de derechos de la propiedad
- Anuario Estadístico (papel, CD-Rom y PDF)
- INEbase mensual (Web)

## Otros organismos productores de estadísticas del sector

- Ministerio de Economía y Competitividad
- Ministerio de Fomento
- Ministerio del Interior
- Ministerio de Industria, Energía y Turismo
- Ministerio de Justicia

## Objetivos

Investigar las características estructurales de las empresas de servicios con sede en España; conocer el grado de especialización de cada sector; reflejar la demanda que los diferentes sectores de la economía hacen al sector servicios; proporcionar indicadores de la evolución a corto plazo de las exportaciones e importaciones de servicios no turísticos; seguir la evolución de la coyuntura financiera en materia de efectos de comercio impagados en las entidades financieras, hipotecas y transmisión de bienes inmuebles.

Principales usuarios: ministerios de Economía y Competitividad; de Fomento; de Industria, Energía y Turismo; Banco de España; servicios estadísticos de las comunidades autónomas y Eurostat.

Utilización de la información: planificar políticas de empleo en el sector servicios; comparar con el resto de sectores de la economía española y con los países de la UE y servir de fuente a la Contabilidad Nacional.

## Estadísticas realizadas

- *Encuesta Anual de Servicios*: datos de 2011 hasta nivel autonómico, sobre volumen de negocio, compras y gastos, valor de la producción, valor añadido y empleo de las empresas del sector servicios excepto el comercio, según su tamaño.

- *Encuesta Anual de Comercio*: datos de 2012 a nivel nacional y autonómico, sobre volumen de negocio, compras y gastos, valor de la producción, valor añadido y empleo de las empresas del sector comercio, según su tamaño.

- *Estadística de Productos en el Sector Servicios*: datos a nivel nacional de 2011 de cifra de negocios de las empresas de servicios por productos ofrecidos y por tipo de cliente.

- *Estadística de Productos en el Sector Comercio*: datos a nivel nacional de 2012 de cifra de negocios de las empresas de comercio según los productos ofrecidos y por tipo de cliente.

- *Estadística de Efectos de Comercio Impagados (EI)*: datos de noviembre de 2012 a octubre de 2013, hasta nivel de provincia del número y cuantía de los efectos de comercio en la cartera comercial de las entidades de crédito y de los efectos de comercio que reciben de clientes en gestión de cobro, vencidos o impagados, clasificados según la clase de entidad financiera.

- *Estadística de Hipotecas (H)*: datos de noviembre de 2012 a octubre de 2013, hasta nivel de provincia de las hipotecas constituidas sobre fincas y de las novaciones, subrogaciones y cancelaciones de las mismas, tipo de interés, plazo y tipo de entidad que la concede.

- *Estadística de Transmisiones de Derechos de la Propiedad (ETDP)*: datos de noviembre de 2012 a octubre de 2013 hasta nivel provincial, de derechos de la propiedad transmitidos sobre viviendas, solares y otras fincas urbanas.

Pertencen también a este sector las encuestas de *Índices de Comercio al por Menor* y de *Indicadores de Actividad del Sector Servicios*, y la *Estadística de Transporte de Viajeros* que se recogen en el apartado de *Coyuntura Sectorial*, así como las operaciones de coyuntura turística hotelera y *encuestas de Ocupación en Alojamientos Turísticos*, incluidos en el apartado de *Turismo*.

## Actividades en desarrollo

- Reducción de la muestra en unas 18.000 empresas para el ejercicio 2013 de la Encuesta Anual de Servicios, obtención de los principales datos de fuentes administrativas y del resto de variables mediante técnicas de imputación.

- Mejora del módulo de validaciones en la entrada de cuestionarios vía web (IRIA).

- Trabajos previos para la publicación a finales del primer semestre de 2014 de la Estadística de Ejecuciones Hipotecarias (EH).

## Difusión de resultados

[www.ine.es](http://www.ine.es)

- INEbase / Servicios /Hostelería y Turismo
- Anuario Estadístico (papel, CD-Rom y PDF)
- INEbase mensual (Web)
- Boletín Mensual de Estadística ( CD-Rom y PDF)

## Otros organismos productores de estadísticas del sector

- Ministerio de Industria, Energía y Turismo

## Objetivos

Ofrecer información sobre la oferta y la demanda de alojamientos turísticos en España, la evolución de los precios aplicados por estos establecimientos a los diferentes tipos de clientes y sobre los ingresos medios hoteleros que, junto con el grado de ocupación, permite a los empresarios del sector evaluar su política de precios en comparación con sus competidores directos.

Principales usuarios: Ministerio de Industria, Energía y Turismo, especialmente Turespaña; consejerías de turismo y servicios estadísticos de comunidades autónomas; patronatos municipales de turismo; universidades; investigadores privados; OMT y Eurostat.

Utilización de la información: conocer la estructura del sector; analizar la evolución de la coyuntura turística; planificar las políticas de precios y realizar comparaciones internacionales.

## Estadísticas realizadas

- *Coyuntura Turística Hotelera*: 1) *Encuesta de Ocupación Hotelera (EOH)*: datos mensuales de hoteles, de diciembre de 2012 a noviembre de 2013, a nivel nacional, autonómico y por principales zonas y municipios turísticos sobre número de viajeros, pernoctaciones y estancia media por lugar de residencia, destino de los viajeros y categoría/ tipo de los establecimientos; número de establecimientos abiertos, plazas disponibles, grado de ocupación y personal empleado según categoría del establecimiento. 2) *Índice de Precios Hoteleros (IPH)*: datos de diciembre de 2012 a noviembre de 2013, a nivel nacional y autonómico, del índice mensual y tasa de variación anual de los precios aplicados a los distintos clientes y canales de venta, por categoría de hoteles y establecimientos similares. 3) *Indicadores de Rentabilidad del Sector Hotelero (IRSH)*: datos mensuales de diciembre de 2012 a noviembre de 2013 del ADR (Tarifa Media Diaria), que es el ingreso medio obtenido por habitación ocupada, y el RevPAR, que es el ingreso medio por habitación disponible. Los indicadores se proporcionan a nivel nacional, desglosados por categoría de los establecimientos hoteleros y por comunidades autónomas.

- *Encuestas de Ocupación en Alojamientos Turísticos (EOAT) (colectivos extrahoteleros*: 1) *Encuesta de Ocupación en Apartamentos Turísticos (EOAP)*, *Encuesta de Ocupación en Acampamentos Turísticos (EOAC)* y *Encuesta de Ocupación en Alojamientos de Turismo Rural (EOTR)*: datos mensuales de apartamentos, campings y alojamientos de turismo rural, de diciembre de 2012 a noviembre de 2013, a nivel nacional, autonómico y por principales zonas y municipios turísticos, sobre número de viajeros, pernoctaciones y estancia media por lugar de residencia, destino de los viajeros y categoría de los establecimientos; número de establecimientos abiertos, plazas disponibles, grado de ocupación y personal empleado según categoría del establecimiento. 2) *Índices de Precios de Alojamientos Turísticos Extrahoteleros (IPAP; IPAC; IPTR)*: información de diciembre de 2012 a noviembre de 2013, de la tasa de variación anual y mensual de los precios aplicados a los clientes de apartamentos, campings y turismo rural, por tarifas; IPAP por modalidad del apartamento; IPAC por categorías; IPTR por modalidad de alquiler de la vivienda. Los índices se proporcionan a nivel nacional y el IPTR desglosado, también, por comunidades autónomas.

- Otros trabajos desarrollados: obtención de los datos solicitados por el Reglamento nº 692/2011 del Parlamento y del Consejo Europeo sobre las estadísticas europeas de turismo.

## Actividades en desarrollo

- Análisis de la Encuesta de Movimientos Turísticos en Fronteras (Frontur), la de Gasto Turístico (Egatur) y la de Movimientos Turísticos de los Españoles (Familitur) elaboradas por Turespaña a efectos de evaluar la viabilidad de su traspaso al INE. Elaboración de un anteproyecto de reforma de dichas operaciones.

- Trabajos preparatorios de la *Encuesta de Ocupación en Albergues Juveniles*.

## Difusión de resultados

[www.ine.es](http://www.ine.es)

- INEbase/Ciencia y Tecnología/Investigación y desarrollo
- INEbase/Ciencia y Tecnología/Nuevas tecnologías
- Anuario Estadístico (CD-Rom y PDF)
- INEbase mensual (Web)

## Otros organismos productores de estadísticas del sector

- Ministerio de Educación, Cultura y Deporte
- Ministerio de Economía y Competitividad.
- Ministerio de Industria, Energía y Turismo

## Objetivos

Medir los recursos financieros y humanos destinados a investigación por todos los sectores institucionales; obtener información sobre el proceso de innovación en las empresas y la transferencia de tecnología; cuantificar la implantación y uso de las tecnologías de la información en las empresas y particularmente del comercio electrónico y conocer la investigación en biotecnología y la actividad en alta tecnología realizada en España.

Principales usuarios: ministerios de Educación, Cultura y Deporte; de Industria, Energía y Turismo; servicios estadísticos de las comunidades autónomas; Centro para el Desarrollo Tecnológico Industrial (CDTI); Fundación COTEC; Observatorio Nacional de las Telecomunicaciones y de la Sociedad de la Información (ONTSI) (Entidad Pública Empresarial Red.es); Fundaciones del Sector (CENATIC, CTIC, ASEBIO, FECYT y GENOMA); OCDE; Naciones Unidas y Eurostat, Universidades nacionales y extranjeras.

Utilización de la información: conocer el esfuerzo nacional en investigación científica, desarrollo tecnológico e innovación; evaluar la implantación de la sociedad de la información y evolución del comercio electrónico en España; tomar decisiones sobre política científico-tecnológica y realizar estudios comparativos a nivel internacional.

## Estadísticas realizadas

- Estadística sobre Actividades en Investigación Científica y Desarrollo Tecnológico: resultados referidos a 2012 para cada uno de los sectores institucionales sobre sus características, campo o disciplina científica en la que realizan actividad en I+D; personal dedicado; gastos internos y externos, financiación de los gastos internos y regionalización de los gastos y del personal. Los datos del sector empresas se desagregan por rama de actividad económica, tamaño de empresa y comunidad autónoma.

- *Encuesta sobre Innovación en las Empresas*: resultados nacionales y de comunidades autónomas, referidos a 2012, de las empresas de todas las ramas de actividad económica, excepto las CNAE 84 y 854 sobre innovaciones tecnológicas y no tecnológicas. Los datos se clasifican por ramas de actividad económica y tamaño de la empresa.

- *Encuesta sobre el uso de Tecnologías de la Información y de las Comunicaciones (TIC) y del Comercio Electrónico en las Empresas*: resultados referidos a 2012 y enero de 2013, a nivel nacional y de comunidades autónomas de empresas pertenecientes al sector industrial y de servicios, sobre uso de Internet y sobre todas las variables de interés para el análisis del uso de estas tecnologías y desarrollo del comercio electrónico en el mundo empresarial.

- *Estadística sobre el uso de Biotecnología*: resultados de 2012, a nivel nacional y regional, para los cuatro sectores institucionales sobre características de las unidades, tipo de biotecnología utilizada, importancia de la actividad en el conjunto de la empresa y otras variables relevantes para el análisis de este tema.

- *Indicadores de Alta Tecnología y del sector TIC*: indicadores significativos de la presencia en las empresas españolas de actividades de alta tecnología y de uso y equipamiento TIC, referidos todos ellos a 2011.

## Actividades en desarrollo

- Nueva mejora en los informes a medida. En el caso de las empresas, se incorpora información según el tamaño (el tamaño se mide por el número de empleados).

- Desarrollo de un cuestionario específico para las microempresas para el caso de la *Encuesta sobre el uso de Tecnologías de la Información y de las Comunicaciones (TIC) y del Comercio Electrónico en las Empresas*.

## Difusión de resultados

[www.ine.es](http://www.ine.es)

- INEbase/Sociedad/Nivel, calidad y condiciones de vida.
- INEbase /Sociedad/Análisis sociales.
- Anuario Estadístico (papel, CD-Rom y PDF)
- Boletín Mensual de Estadística (CD-Rom y PDF)
- INEbase mensual (Web)

## Objetivos

Presentar una panorámica de las condiciones de vida de las familias en relación con los gastos en consumo, nivel de renta, equipamiento, uso de tecnologías de la información y pautas de comportamiento en relación al medio ambiente.

Principales usuarios: ministerios de Economía y Competitividad; de Industria, Energía y Turismo; de Agricultura, Alimentación y Medio Ambiente ; de Sanidad, Servicios Sociales e Igualdad y de Educación, Cultura y Deporte; comunidades autónomas; universidades; investigadores privados; Observatorio Nacional de las Telecomunicaciones y de la Sociedad de la Información; Fundación CTIC SI; Impulsa TDT; Eurostat, Naciones Unidas y OCDE.

Utilización de la información: evaluar el esfuerzo de inversiones, políticas de transformación y otras acciones públicas relacionadas con el estado de bienestar en las distintas áreas de preocupación social: población, familia, educación, trabajo, renta, distribución y consumo, protección social, salud, entorno físico, cultura y ocio, cohesión y participación social; realizar un seguimiento de la sociedad española y establecer comparaciones con la de otros países; actualizar anualmente, a partir de la información de la EPF, ponderaciones para elaborar el Índice de Precios de Consumo (IPC).

## Estadísticas realizadas

- *Encuesta de Condiciones de Vida (ECV)*: datos definitivos de 2012 y provisionales para 2013. En particular, en 2013 se publicó un módulo sobre condiciones de la vivienda.

- *Encuesta de Presupuestos Familiares (EPF)*: gasto de los hogares en consumo en el año 2012 para el conjunto nacional y por comunidades autónomas, cambio interanual del gasto total y gasto medio para doce rúbricas de consumo, según distintas variables de clasificación como el tipo de hogar y el perfil del sustentador principal.

- *Encuesta de Equipamiento y uso de Tecnologías de Información y Comunicación en Hogares (TIC-H)*: datos de 2013 para el total nacional y para comunidades autónomas del porcentaje de viviendas con equipamiento TIC y de personas que utilizan el ordenador, Internet y el comercio electrónico. En 2013, el módulo investigado estaba referido al uso de la administración electrónica.

- *Indicadores Urbanos (Proyecto Urban Audit)*: indicadores armonizados con los países de la Unión Europea referentes a zonas urbanas sobre temas de interés social, económico y demográfico.

- *Indicadores de Calidad de Vida*: Publicación de una primera versión, en forma de documento de trabajo (*Alternativas en la construcción de un indicador multidimensional de calidad de vida*) en enero de 2013.

- *Encuesta sobre Centros de Atención a las Personas sin Hogar 2012*; sus objetivos son conocer las principales características de los centros de atención a las personas sin hogar mediante el estudio de: prestaciones ofrecidas, población atendida y su orientación, fuentes de financiación, recursos humanos y financieros, períodos de actividad habitual, capacidad y ocupación. Resultados a nivel nacional y por comunidades autónomas.

## Actividades en desarrollo

- Actualización de directorio y revisión de cuestionario de la Encuesta sobre Centros de Atención a las Personas sin Hogar 2014.

- Elaboración de las Cuentas satélite de producción de los hogares de 2010, a partir de los resultados derivados de la Encuesta de Empleo del Tiempo 2009-2010.

- Preparación de la primera edición de la *Encuesta de Condiciones de Vida (ECV)-Base 2013*, que utiliza una nueva metodología de obtención de datos de ingresos basada en el uso de fuentes administrativas. Está prevista su publicación para mayo de 2014.

## Difusión de resultados

[www.ine.es](http://www.ine.es)

- INEbase /Sociedad /Educación
- INEbase /Sociedad /Cultura y Ocio
- Anuario Estadístico (papel, CD-Rom y PDF)
- INEbase mensual (Web)

## Otros organismos productores de estadísticas del sector

- Ministerio de Educación, Cultura y Deporte
- Ministerio de Empleo y Seguridad Social

## Objetivos

En el campo educativo, conocer las características más relevantes del proceso de inserción en el mercado laboral de los titulados universitarios. Ofrecer información sobre el aprendizaje a lo largo de la vida, obteniendo las principales características de las actividades de aprendizaje realizadas, motivos e impedimentos para formarse, etc. Conocer el grado de movilidad al extranjero por motivos de estudio. Analizar la estructura de gastos e ingresos del sector educativo tanto desde el punto de vista de los productores (centros de enseñanza privada) como de los usuarios (hogares).

En el ámbito cultural, proporcionar información sobre la oferta, distribución geográfica y dotación de las bibliotecas, y conocer el número de libros y otras publicaciones no periódicas que se imprimen y se ponen a disposición del público en España.

Principales usuarios: Ministerio de Educación, Cultura y Deporte; Ministerio de Empleo y Seguridad Social; servicios estadísticos de las comunidades autónomas; universidades; investigadores privados; OCDE; UNESCO y Eurostat.

Utilización de la información: valoración de la evolución de los sistemas educativos nacional y regionales; formulación de políticas educativas y culturales y realización de comparaciones internacionales.

## Estadísticas realizadas

- *Estadística de Producción Editorial de Libros 2012*. Tratamiento de la información y difusión de los resultados.

- *Estadística de Bibliotecas 2012*. Tratamiento de la información y difusión de los resultados.

- Otros trabajos realizados: contribución al Proyecto Internacional de Indicadores de la Educación (Proyecto INES) de la OCDE y cumplimentación del cuestionario de UNESCO/OCDE/Eurostat para la Colección de Datos sobre Sistemas de Educación. Participación en el grupo de trabajo para el desarrollo de la Clasificación Nacional de Educación basada en la ISCED 2011.

## Actividades en desarrollo

- *Encuesta sobre la Participación de la Población Adulta en actividades de Aprendizaje 2016 (Adult Education Survey)*: participación en reuniones de Eurostat en las que se tratan temas relativos al Reglamento y contenido de la Encuesta 2016.

- Elaboración de la Encuesta sobre la Movilidad Internacional de los Estudiantes.

- Elaboración de la Encuesta de Inserción Laboral de Titulados Universitarios 2014.

- Actualización de directorio y revisión de cuestionario de la Estadística de Bibliotecas 2014.

- Estudio sobre la viabilidad de modificar la recogida de datos en la Estadística de Producción Editorial a partir de la utilización de registros administrativos procedentes de otras fuentes.

## Difusión de resultados

[www.ine.es](http://www.ine.es)

- INEbase /Sociedad/Salud
- Anuario Estadístico (papel, CD-Rom y PDF)
- Boletín Mensual de Estadística (CD-Rom y PDF)
- INEbase mensual (Web)

## Otros organismos productores de estadísticas del sector

- Ministerio de Sanidad, Servicios Sociales e Igualdad
- Ministerio de Economía y Competitividad
- Ministerio de Empleo y Seguridad Social

## Objetivos

Conocer el estado de salud de la población y las dimensiones determinantes de la misma, las causas de defunción, la morbilidad atendida en los hospitales, el número de profesionales sanitarios colegiados en España y la prevalencia y situación del fenómeno de la discapacidad en la población.

Principales usuarios: Ministerio de Sanidad, Servicios Sociales e Igualdad; organismos de investigación médico-sanitaria; servicios estadísticos de las comunidades autónomas; universidades; hospitales; investigadores privados; OMS; OCDE y Eurostat.

Utilización de la información: planificación y seguimiento de las diferentes políticas en el ámbito de la salud y la promoción de los hábitos saludables en la población, así como en el ámbito de la discapacidad; detectar las necesidades de profesionales y servicios sanitarios de los diferentes campos de especialización; obtener indicadores de salud y del sistema sanitario del país comparables a nivel internacional.

## Estadísticas realizadas

- *Estadística de Defunciones según la Causa de Muerte*: resultados referidos a 2011 del número de defunciones y muertes fetales tardías según la causa básica de acuerdo con la clasificación de la OMS. Publicación a nivel nacional, de comunidad autónoma, de provincia y de capital de provincia.

- *Encuesta de Morbilidad Hospitalaria*: resultados referidos a 2012 del número de altas ocurridas en los centros hospitalarios en régimen de internado, clasificadas por sexo, edad, urgencia del ingreso, provincia de hospitalización, dependencia del hospital, diagnóstico del alta; número de estancias causadas y motivo del alta; tasas de morbilidad hospitalaria, estancias medias y edad media de los enfermos. Publicación a nivel nacional, de comunidad autónoma y de provincia.

- *Estadísticas de Profesionales Sanitarios Colegiados*: información referida a 2012 del número de médicos, odontólogos y estomatólogos, veterinarios, farmacéuticos, diplomados en enfermería, fisioterapeutas, ópticos-optometristas y físicos sanitarios clasificados por sexo, edad y situación laboral. Datos a nivel nacional, comunidad autónoma y provincia. Gestión del cuestionario a través de la plataforma del INE de recogida de datos IRIA.

- *Encuesta Nacional de Salud (ENSE)*: resultados referidos a 2011-12 relativos a la percepción de la población sobre su estado de salud, enfermedades crónicas, accidentalidad, restricción en las actividades diarias; utilización de recursos sanitarios; determinantes de salud como actividad física realizada, hábitos alimenticios, problemas del entorno ambiental y social, consumo de alcohol y tabaco. Información a nivel nacional y de comunidad autónoma.

- *Encuesta de Integración Social y Salud (EISS)*: resultados referidos a 2012 sobre la interacción entre la condición de salud y la participación social. Información sobre personas con discapacidad, estado de salud y limitaciones en la actividad y barreras en la participación social de las personas con y sin discapacidad. Los datos están armonizados a nivel europeo según la clasificación internacional del funcionamiento, de la discapacidad y de la salud (CIF).

## Actividades en desarrollo

- *Encuesta Europea de Salud 2014 (EES)*: preparación de los trabajos de campo, recogida de los datos que se extenderá a lo largo del todo el año 2014 y tratamiento de la información.

- *Estadística de Defunciones según la Causa de Muerte*: finalización de las pruebas del sistema automático de selección y codificación automática de la causa básica de defunción (IRIS) en la estadística para su implantación en 2014.



## Difusión de resultados

[www.ine.es](http://www.ine.es)

- INEbase/Sociedad/Seguridad y Justicia
- Anuario Estadístico (papel, CD-Rom y PDF)
- INEbase mensual (Web)

## Otros organismos productores de estadísticas del sector

- Ministerio del Interior
- Ministerio de Empleo y Seguridad Social
- Consejo General del Poder Judicial

## Objetivos

Estudio sociodemográfico de los condenados (adultos y menores) por sentencia firme y de las características de los delitos cometidos; análisis de la violencia de género y de la violencia doméstica (víctimas, denunciados, infracciones penales imputadas y medidas cautelares dictadas); estudio sociodemográfico de los procesos de nulidad, separación y divorcio; investigación de la litigiosidad en arrendamientos urbanos y seguimiento de la actividad judicial de los Juzgados de Paz en los ámbitos civil y penal.

Principales usuarios: Consejo General del Poder Judicial; Ministerio de Justicia; Ministerio del Interior; Ministerio de Sanidad, Servicios Sociales e Igualdad; servicios estadísticos de las comunidades autónomas y universidades.

Utilización de la información: facilitar la planificación de políticas en materia de seguridad y justicia, así como realizar análisis demográficos y sociales.

## Estadísticas realizadas

- *Estadística de Condenados: Adultos*: datos referentes a 2012 (a nivel nacional y por comunidades autónomas) según sexo, edad y nacionalidad de los condenados, tipo de delito cometido, pena impuesta y grado de participación.

- *Estadística de Condenados: Menores*: resultados para el conjunto nacional y por comunidades autónomas, relativos a 2012, sobre el número de menores que han cometido alguna infracción; sexo, edad y nacionalidad de los mismos, tipología de la infracción cometida y medidas impuestas.

- *Estadística de Nulidades, Separaciones y Divorcios*: datos referidos a 2012 (a nivel nacional y autonómico) del número de nulidades, separaciones y divorcios según sexo, edad, nacionalidad y estado civil de los cónyuges, y según duración del matrimonio, cónyuge que presenta la demanda, número de hijos menores de edad, cónyuge que debe pagar la pensión alimenticia o compensatoria, cónyuge al que se le asigna la custodia, y existencia o no de separación legal previa al divorcio.

- *Estadística de los Juzgados de Paz*: estudio de la actividad judicial en 2012, con datos del número de asuntos ingresados y resueltos, y desglose detallado por tipología de los asuntos resueltos en los ámbitos civil y penal (a nivel nacional y autonómico).


- *Estadística de Arrendamientos Urbanos*: datos referentes a 2012 de litigios en arrendamientos urbanos, según el objeto del pleito y la resolución adoptada (a nivel nacional y autonómico).

- *Estadística de Violencia Doméstica y Violencia de Género*: datos referidos a 2011 y a 2012 sobre víctimas y personas denunciadas, analizando sus principales características sociodemográficas (sexo, edad, lugar de nacimiento,...), así como información sobre infracciones penales imputadas y medias cautelares dictadas. Resultados a nivel nacional y autonómico.





# 3 **Servicios estadísticos**





## Objetivos

En la publicación y difusión de los resultados de las operaciones estadísticas, los objetivos del INE son principalmente: garantizar la publicación de datos cumpliendo con los principios de calidad recogidos en el *Código de Buenas Prácticas de las Estadísticas Europeas* y aumentar el conocimiento y el uso de la información estadística por todo tipo de usuarios.

## Actividades realizadas

- *Novedades en la web*: se ha completado la difusión de información de los Censos de Población y Viviendas 2011, con un nuevo sistema de consultas a medida que incluye la posibilidad de realizar consultas a través de la navegación geográfica y no sujetas a límites administrativos. Se ha añadido un glosario de conceptos estadísticos y un informe metodológico estandarizado de las publicaciones que han tenido difusión durante 2013. En la sección *Métodos y estándares* se ha añadido un apartado de *Nuevos proyectos* donde se recogen tanto los proyectos de nuevas operaciones estadísticas, como de mejora de los procesos de producción y difusión. La web del INE recibe más de 10 millones de visitas al año. En 2013, se sirvieron más de 150 millones de páginas.

- *Reutilización de la información estadística*: se ha integrado la información de las operaciones estadísticas del INE en el portal datos.gob.es, lo que permite una mayor visibilidad de los datos estadísticos. Se ha avanzado en la explotación automática de esta información mediante servicios web.

- *Información estadística en las redes sociales*: se han publicado más de 1.500 tweets en la cuenta de Twitter (@es\_INE). Esta cuenta ha multiplicado por 2,5 el número de seguidores hasta llegar a los 12.600. Al canal INEdifusion en Youtube, con 60.000 reproducciones, se han añadido 4 nuevos vídeos en inglés.

- *Portal divulgativo*: se ha incorporado nuevo material divulgativo al portal Explica, como videos, juegos y secciones didácticas. Se han visitado 540.000 páginas de este portal, duplicándose el número respecto al año anterior

- *Olimpiada Estadística*. Entre los meses de marzo y mayo se celebró la primera Olimpiada Estadística con motivo del Año Internacional de la Estadística. La convocatoria ha contando con la participación de más de 500 alumnos inscritos en 206 equipos.

- *Producción editorial*: la producción editorial está orientada hacia los productos electrónicos, aunque se han mantenido las versiones impresas de las publicaciones de mayor aceptación por parte de los usuarios y que contribuyen a un mejor conocimiento de la actividad estadística oficial, tales como Anuario Estadístico de España y España en Cifras. Además, la Revista Estadística Española y la Revista Índice siguen editándose aunque en tiradas reducidas.

- *Servicios de atención personalizada a usuarios*: se han recibido 4.700 peticiones de información a medida, cerca de 48.000 consultas telefónicas, 15.000 consultas presenciales, 10.000 a través de correo electrónico y 2.000 en la sede electrónica. Más de 1.900 usuarios han sido atendidos en el servicio de biblioteca.

## Actividades en desarrollo

- Nueva estructura y gestión de contenidos de INEbase que incluye el desarrollo de una nueva aplicación para la visualización de las tablas estadísticas y la mejora de las descargas automáticas de información.

- Reorganización y recatalogación del fondo bibliográfico, con especial atención al subfondo histórico. Vaciado de revistas y colaboración con la red de Bibliotecas de la Administración General del Estado (BAGE).

- Elaboración de información sobre el Censo de la Sal dentro de la colección de estadísticas históricas.

### Objetivos

La relación con los medios de comunicación es de gran importancia para el INE, ya que a través de ellos se facilita el acceso a la información estadística a toda la sociedad.

Los resultados de las principales estadísticas que produce el INE se hacen públicos mediante notas de prensa. Durante 2013, se publicaron 278 notas de prensa, todas ellas a través de la página web, de forma que se garantizó el acceso a la información al mismo tiempo a todos los usuarios.

### Actividades realizadas

Para facilitar la labor de los medios de comunicación y establecer un compromiso con todos los usuarios a la hora de difundir la información estadística, el INE ha puesto a disposición de sus usuarios las siguientes herramientas:

- *Calendarios de Disponibilidad*: el INE publica en su página web el calendario de disponibilidad de Estadísticas Coyunturales (que fija las fechas en que éstas se hacen públicas con un año de antelación), así como información sobre las estadísticas estructurales: anunciando el mes en el que, como plazo límite, van a estar disponibles. Además, cada semana remite a los medios y publica en su página web un calendario semanal que recoge la fecha y hora de publicación de todas las notas de prensa, tanto de las estadísticas coyunturales como de las estructurales.

- *Atención personalizada a los medios de comunicación*: el Gabinete de Prensa presta una atención personalizada y da una rápida respuesta a las demandas de información de los medios de comunicación. Durante 2013 atendió 2.765 peticiones de información (11,2 de media al día).

- *Sección Prensa*: para facilitar la comprensión de la información estadística por parte de los medios, el INE dispone en su página web de una zona específica dirigida a los periodistas denominada Sección Prensa, que permite un rápido y sencillo acceso a la información más demandada. En 2013 se actualizó la información existente de todas las operaciones estadísticas allí incluidas. Además, se procedió a la revisión de sus contenidos informativos y de su estructura.

- Como medida de apoyo a la difusión de información estadística en general y de los Censos de Población y Viviendas 2011 en particular, se intensificaron los contactos con los medios de comunicación, promoviendo entrevistas y reportajes en los medios audiovisuales. Durante 2013 se gestionaron 10 entrevistas en emisoras de radio y 13 en televisiones nacionales e internacionales.

### Actividades en desarrollo

- Valoración económica de la producción estadística del INE, tanto a nivel global de marca como de cada una de las operaciones coyunturales y estructurales. Elaboración de informes mensuales de comunicación para informar de dicha valoración, así como de otros asuntos de interés relacionados con la comunicación externa del INE.

- Ampliación de los contenidos informativos de la revista digital *MasINE*. Seguimiento de informaciones susceptibles de ser incluidas en la revista, redacción de contenidos y selección del material gráfico.

- En materia de comunicación interna, intensificación de la inclusión de actividades en la página interna *Novedades INE*, incorporando reuniones nacionales y las informaciones publicadas en la revista digital *MasINE*.

- Ampliar el seguimiento de los medios de comunicación para mejorar la calidad y los contenidos de los resúmenes informativos que se realizan desde el Gabinete de Prensa.

### Objetivos

La Escuela de Estadística de las Administraciones Públicas (EEAAPP) tiene como objetivo la formación y el perfeccionamiento profesional en materia estadística del personal del INE, empleados de las administraciones públicas y de otros colectivos y organizaciones sociales demandantes de esta formación especializada. Su actividad se centra principalmente en la organización de cursos y seminarios sobre operaciones del INE, procedimientos y técnicas estadísticas y otras disciplinas afines, con el fin de divulgar las estadísticas oficiales entre productores y usuarios y fomentar la innovación metodológica y científica en el proceso estadístico.

La mayoría del profesorado colaborador son estadísticos del INE que conjugan su capacidad docente con su experiencia profesional. También se cuenta con la colaboración de expertos destacados provenientes de otros ámbitos (académico, órganos centrales de estadística de las comunidades autónomas, Banco de España y servicios estadísticos ministeriales, principalmente).

### Actividades realizadas

- *Actividades formativas*: organización de 30 actividades formativas, entre ellas 13 cursos y seminarios sobre producción estadística oficial, 4 cursos de formación continua especializada y 13 cursos de informática estadística, en conjunto equivalentes a 220 horas lectivas y por las que han pasado un total de 845 alumnos.

- *Sesiones Técnicas (ST)*: continuación del programa de ST con el objetivo de ofrecer a los estadísticos de la Administración General del Estado un foro de contacto y debate sobre temas de interés en el ámbito de la estadística oficial. En el año 2013 se celebraron 15 ST presenciales y se han enviado 271 DVD a las Delegaciones Provinciales del INE. con la grabación de las anteriores sesiones. En las ST presenciales se contó con la asistencia de 731 personas.

- *Otros trabajos*: se han realizado otros 6 cursos presenciales a medida solicitados por diversos organismos de las Administraciones Públicas, a los que han asistido un total de 130 personas.

### - Actividades en desarrollo

- *Cursos online*: durante el año 2013 la EEAP, gracias a la colaboración del Instituto de Estudios Fiscales, ha comenzado a realizar diversos cursos online para facilitar el acceso a la formación de aquellos colectivos que lo han requerido. En total se han efectuado 9 cursos online y han participado un total de 418 alumnos.

- *Incorporación de estudiantes universitarios en prácticas*: durante este año se han firmado 13 convenios de colaboración con diferentes Universidades Españolas para la incorporación de estudiantes durante un periodo aproximado de tres meses en el Instituto (tanto en Servicios Centrales como en Delegaciones Provinciales) para realizar prácticas académicas no retribuidas.



# 4 Censo Electoral y Padrón

N





## Objetivos

La Oficina del Censo Electoral (OCE), integrada en la estructura orgánica del INE, es el órgano encargado de la formación del Censo Electoral, ejerciendo sus competencias bajo la dirección y supervisión de la Junta Electoral Central.

El Censo Electoral contiene las inscripciones de los electores españoles residentes en España (CER), electores españoles residentes en el extranjero (CERA) y electores extranjeros residentes en España (CERE) con derecho a voto en las elecciones municipales y al Parlamento Europeo.

## Actividades realizadas

- *Actualización mensual del Censo Electoral*: a partir de la información facilitada por ayuntamientos, consulados y Registro Civil y de las reclamaciones a los datos censales. En 2013 se han gestionado 6.141.444 actualizaciones del Censo Electoral y 3.673 reclamaciones a los datos censales.

- *Explotación estadística*: datos de número de electores por diferentes criterios de clasificación.

- *Iniciativas legislativas populares*: ejercidas mediante la presentación de proposiciones de ley suscritas por las firmas de al menos 500.000 electores si el ámbito es nacional o por las que determinen las correspondientes leyes si el ámbito es de Comunidad Autónoma. En 2013 no se han certificado iniciativas legislativas populares de ámbito nacional, únicamente se han certificado dos iniciativas legislativas populares en el ámbito de Galicia.

- *Iniciativas ciudadanas europeas*: ejercidas mediante la presentación de al menos un millón de firmas de ciudadanos de la Unión Europea procedentes de, al menos, un cuarto de los Estados miembros. El mínimo de firmantes requerido en España es de 40.500. En 2013 se han certificado las iniciativas siguientes: “*El derecho al agua y el saneamiento como derecho humano. El agua no es un bien comercial, sino un bien público*” y “*Uno de nosotros*”.

- *Informes para la Junta Electoral Central*: en particular sobre la aplicación de la Directiva del Consejo 2013/1/UE, de 20 de diciembre de 2012, que modifica la Directiva 93/109/CE por la que se fijan las modalidades de ejercicio del derecho de sufragio pasivo en las elecciones al Parlamento Europeo por los ciudadanos de la Unión residentes en un Estado miembro del que no sean nacionales.

## Actividades en desarrollo

- *Sistema centralizado de gestión del Censo Electoral*: adaptación de los requisitos funcionales y realización de pruebas de funcionamiento, como trabajos previos al desarrollo del Sistema Integrado de Gestión de Población y Territorio (SIGPT).

- *Formación del censo de nacionales de la UE residentes en España*: para las Elecciones al Parlamento Europeo de 25 de mayo de 2014.

- *Desarrollo y pruebas de un portal*: de procedimientos para el intercambio de datos y aplicaciones del censo electoral entre la Oficina del Censo Electoral y otros organismos competentes, por medios telemáticos.

- *Tramitación de la modificación del Real Decreto*: por el que se regula el contenido de las listas electorales y de las copias del censo electoral, para adaptarla a las modificaciones de la Ley Orgánica 2/2011, de 28 de febrero, sobre Reforma de la Ley Orgánica del Régimen Electoral General.

## Difusión de resultados

[www.ine.es](http://www.ine.es)

- INEbase/Demografía y Población
- Anuario Estadístico (papel, CD-Rom y PDF)
- CD-Rom Padrón
- Boletín Mensual de Estadística (CD-Rom y PDF)
- INEbase mensual (Web)

## Objetivos

El INE tiene atribuida la coordinación de los padrones de todos los municipios y de éstos con el Padrón de españoles residentes en el extranjero (PERE), para evitar duplicidades y subsanar posibles errores. De esta forma, los datos padronales sirven de base para elaborar las estadísticas de población y para que las cifras resultantes de las revisiones anuales puedan ser declaradas oficiales, como establece la Ley de Bases de Régimen Local.

Estas cifras se obtienen tras un complejo proceso de contraste de ficheros que figura en una Resolución normativa y son declaradas oficiales por el Gobierno mediante Real Decreto. Se utilizan para calcular la participación de las entidades locales en los tributos del Estado, fijar el número de concejales a elegir en las elecciones municipales y para aquellos fines que las leyes establezcan expresamente. La base padronal nacional, fruto de la coordinación del INE, permite además realizar explotaciones que dan lugar a estadísticas del Plan Estadístico Nacional (PEN).

## Actividades realizadas

- *Actualización de los procesos de control, depuración, validación y carga de la base padronal del INE:* en 2013 se recibieron de los ayuntamientos 13.4 millones de variaciones y se devolvieron, como resultado de la coordinación, más de 7,7 millones de incidencias. La base del INE incluye unos 213.4 millones de registros.

- *Contraste del Padrón con otros Registros Administrativos:* para canalizar a los ayuntamientos información que afecta a las variables padronales y comunicarles, como resultado de la coordinación, las variaciones no incorporadas en la base nacional. Se canalizaron alrededor de 3.800.000 variaciones y 270.000 bajas por distintas causas, entre las que cabe destacar, como proceso de nueva implantación, la comunicación de 22.000 propuestas de modificación procedentes de cambios de nombre, apellidos y nacionalidad inscritos en el Registro Civil. En 2013, se ha repetido el proceso de contraste con el Padrón de Españoles Residentes en el Extranjero, que ha dado lugar a 19.000 propuestas de baja.

- *Procedimientos de Bajas de extranjeros:* para los extranjeros no comunitarios sin residencia permanente, existe un procedimiento de *Bajas por caducidad*. En 2013, ha afectado a 500.000 inscritos de los que han causado baja por este procedimiento algo más de 176.000 extranjeros. Para los extranjeros comunitarios y con residencia permanente se ha continuado con el procedimiento de comprobación de la inscripción padronal que ha afectado a 355.000 inscritos.

- *Revisión anual de los Padrones municipales:* el procedimiento para obtener las Cifras Oficiales de Población de cada municipio se recoge en una Disposición publicada en el BOE del 23 de noviembre de 2005. En las cifras de población a 1 de enero de 2013, no se tuvieron en cuenta 670.000 registros por presentar incidencias que impedían su contabilización.

- *Elaboración de estadísticas del PEN:* se han obtenido de la base padronal tres estadísticas: Explotación del Padrón continuo; Estadística de Variaciones Residenciales (EVR) y Nomenclátor: población del Padrón continuo por unidad poblacional. En 2013 se ha ampliado el número de tablas publicadas y se ha puesto operativa la difusión de la Explotación del Padrón continuo mediante un Sistema Integrado de Documentación (SID) tipo datawarehouse.

- *Otros trabajos realizados:* desarrollo de nuevas incidencias aprobadas por el Pleno del Consejo de Empadronamiento. Incorporación de nuevas utilidades al Sistema IDA- Padrón.

## Actividades en desarrollo

Sistema Integrado de Gestión de Población y Territorio (SIGPT). Programación de la difusión de la EVR mediante un SID. Programación de las nuevas incidencias propuestas por el Consejo de empadronamiento. Revisión y actualización de las disposiciones legales que regulan la coordinación padronal.

# 5 **Procesos estadísticos y recursos**



N

e





### Objetivos

El diseño de una muestra supone el conocimiento y la aplicación de los principios teóricos de la teoría de muestras, necesarios para determinar el tipo de muestreo que permita conseguir los objetivos de precisión establecidos con el menor coste y la menor carga posible a los informantes.

La determinación del diseño muestral incluye, además de la decisión sobre el método de selección de la muestra, el cálculo del tamaño muestral, de los estimadores, de la precisión de las estimaciones y la definición de las incidencias.

Uno de los principales objetivos estratégicos del Instituto Nacional de Estadística (INE) es reducir al máximo la carga de respuesta que han de soportar los informantes. Una excesiva carga de respuesta se contempla como una molestia innecesaria a los ciudadanos y a las empresas.

### Actividades realizadas

- *Diseño de muestras y recogida de nuevas operaciones:* se realizó el diseño de la Encuesta sobre la Estructura de las Explotaciones Agrícolas 2013 y Encuesta Europea de Salud 2014.

- *Trabajos relacionados con la estimación de los Censos de Población y Viviendas:* en 2013 se realizó la última fase de estimación de la encuesta de Población. Asimismo se ha trabajado para la incorporación de las poblaciones censales a todas las encuestas de hogares del INE.

- *Estimación y cálculo de errores de muestreo de operaciones periódicas:* realización de las tareas periódicas de seguimiento de las muestras y estimación correspondientes a las operaciones anuales o de periodicidad inferior que realiza el INE de recogida directa a informantes: Encuesta de Población Activa (EPA), Encuesta de Presupuestos Familiares (EPF), Encuesta de Condiciones de Vida (ECV), y Encuesta de Uso de Tecnologías de la Información y las Comunicaciones y todas las encuestas de estructura y coyuntura económica.

- *Errores ajenos al muestreo:* en la EPA se lleva a cabo un programa de entrevista repetida con el fin de analizar los errores de medida en la misma. Asimismo en la mayor parte de las encuestas dirigidas a los hogares se lleva a cabo una evaluación de la falta de respuesta.

- *Coordinación negativa en las encuestas económicas:* en estas encuestas, con objeto de disminuir la carga de trabajo, las muestras están coordinadas negativamente de tal forma que si una empresa ha sido seleccionada en una encuesta entonces tiene menor probabilidad de ser seleccionado en otra.

- *Elaboración del DICOIN:* se ha elaborado el Directorio de Colaboración de Unidades Informantes que permite la medición de la carga en las encuestas económicas y el cálculo de indicadores de calidad en esas operaciones.

- *Elaboración de muestras a medida:* se ha colaborado en la fase de diseño muestral de otras operaciones del Plan Estadístico Nacional: PIAAC (Programme for the International Assessment of Adult Competencies), Encuesta Financiera a las Familias, Encuesta Social Europea, Encuesta Social General Española y Familitur (Encuesta de Movimientos Turísticos de los Españoles)

### Actividades en desarrollo

- Colaboración en los dos proyectos presentados por el INE a la Comisión para la Reforma de las Administraciones Públicas: Muestras integradas a desarrollar entre el INE y las comunidades autónomas y centralización y eliminación de duplicidades en las encuestas que realiza la Administración General del Estado.

- Se están realizando estudios sobre los diseños muestrales de las encuestas relativas al ámbito del turismo.

### Objetivos

La recogida de datos consiste en la transformación de los conceptos en preguntas, establecer contacto con los informantes y llevar a cabo las entrevistas. La mayor parte de la recogida de datos se hace a través de la red de delegaciones provinciales del INE, encargadas de la aplicación de los procedimientos establecidos para cada encuesta.

### Actividades realizadas

- *Recogida de datos de operaciones anuales o de periodicidad inferior.* a) Encuestas a hogares: Encuesta de condiciones de vida (ECV), Encuesta de población activa (EPA), Encuesta de presupuestos familiares (EPF), Encuesta de tecnologías de la información y la comunicación en los hogares (TIC-H); b) Encuestas económicas Índices de precios de consumo (IPC) Índices de producción industrial (IPI), Índices de precios industriales (IPRI), Índices de comercio al por menor (ICM), ... y Encuestas económicas Encuesta anual industrial de empresas (EAIE), Encuesta anual de servicios (EAS), ...

- *Arranque de la Encuesta Continua de Hogares:* se ha recogido por primera vez la Encuesta Continua de Hogares utilizando varios métodos: correo postal, entrevistas asistidas con ordenador por Internet (CAWI), teléfono (CATI) y entrevistas personales (CAPI).

- *Encuesta Coyuntural sobre Stocks y Existencias:* se recoge por primera vez esta operación cuyo objetivo es medir la evolución en el corto plazo de las existencias en la industria y el comercio.

- *Encuesta de Explotaciones Agrícolas:* en el último trimestre del 2013 comenzó la recogida de la Encuesta de Explotaciones Agrícolas utilizando un método multicanal: correo postal, CAWI, CATI y CAPI, utilizando por primera vez el sistema IRIA (Integración de la Recogida de la Información y su Administración) para todos los canales.

- *Encuesta de Integración Social y Salud (EISS):* a principios de 2013 finalizó la recogida de la EISS, comenzada el año anterior.

- *Continuación de la implantación del sistema IRIA-CAWI en la recogida de información:* inclusión en el sistema IRIA-CAWI de las siguientes encuestas: Indicadores de actividad del sector servicios (IASSE), Índices de comercio al por menor (ICM), Encuesta trimestral de coste laboral (ETCL), Encuesta anual de estructura salarial (EAES), Encuesta industrial anual de empresas (EIAE), Encuesta anual de servicios (EAS), Encuesta de comercio internacional de servicios (CIS), Encuesta Industrial (EI), Encuesta de Ocupación en Alojamientos Turísticos y Encuesta Continua de Hogares.

- *Implantación de métodos de depuración selectiva en la encuesta de Índice de Cifra de Negocios y Entrada de Pedidos.*

- *Realización de pruebas cognitivas:* se han realizado estudios cualitativos sobre posibles cambios en el cuestionario de la Encuesta de población activa (EPA), y se han iniciado otros sobre armonización del cuestionario de la Encuesta Europea de Fuerza del Trabajo, dentro de un proyecto de Eurostat.

### Actividades en desarrollo

Implantación de métodos de depuración selectiva en otras encuestas económicas coyunturales. Continuación de las pruebas cognitivas de cuestionario. Introducción del sistema IRIA-CAWI en el resto de encuestas económicas. Estudio de la implantación del sistema IRIA en todo su conjunto para la gestión y recogida de encuestas. Planificación y programación de la recogida de las Encuestas de Turismo, (Frontur, Egatur y Familitur) actualmente responsabilidad de Turespaña.

### Objetivos

Los objetivos básicos de la Unidad de Calidad durante el año 2013 se inscriben dentro de los principios estratégicos de control y mejora continua de la calidad de la institución, iniciado hace ya dos décadas, y que se han visto impulsados en los últimos años por los compromisos adquiridos por la dirección del INE.

En efecto, en 2011 se reformó el Código de Buenas Prácticas de las Estadísticas Europeas para hacer frente a los retos que la crisis económica había planteado al sistema estadístico europeo. El INE suscribió un compromiso público de seguimiento del Código, que se refleja en la declaración difundida en la Página Web externa.

Al mismo tiempo, el inicio de una nueva ronda de evaluaciones de Peer Review, que se está realizando desde 2013 y que finalizará en el año 2015, ha llevado a centrar una parte de los esfuerzos en este proyecto. No obstante, los dos tipos de actuaciones están estrechamente relacionados, y se trata de aprovechar las sinergias de la preparación del Peer Review, para continuar mejorando el sistema integral de gestión de la calidad en la institución.

### Actividades realizadas

Entre los trabajos de continuidad de evaluación y mejora del sistema de calidad realizados están los de supervisión de la calidad en las unidades del INE: indicadores prioritarios de calidad; buenas prácticas; cumplimiento de estándares; trabajos de auto-evaluación interna de las unidades del INE, a partir de la cumplimentación de un cuestionario basado en el DESAP simplificado. Todos estos trabajos se gestionan y supervisan a través del Comité de Calidad, del que se han celebrado dos reuniones a lo largo del año 2013.

En el terreno metodológico se ha participado en la revisión, coordinada por Eurostat, del Manual sobre "Single Integrated Metadata Structure" (SIMS).

Otro proyecto, enmarcado dentro del sistema general de gestión de calidad, pero de carácter no anual, es la Encuesta de Satisfacción a Usuarios, que se ha realizado en 2013: permite identificar demandas de nueva información de los usuarios y es también un elemento básico para el Peer Review.

En cuanto a otros trabajos ligados al Peer Review, se puede mencionar la participación en una Task Force coordinada por Eurostat, para la definición de los cuestionarios y metodología.

Por otra parte, se participa en proyectos transversales coordinados por otras unidades del INE y que contribuyen al sistema global de gestión y mejora de la calidad. Entre otros: grupo de trabajo que coordina y gestiona la elaboración de los Informes metodológicos estandarizados; comité de registros administrativos.

### Actividades en desarrollo

- Creación de la página Web externa de calidad. Trabajo iniciado en 2013 y que se va a implantar en el año 2014, como instrumento de información de la política y sistema de calidad del INE para el personal de la institución y los usuarios en general.

- Continuación de los trabajos del Peer Review. El proceso de Peer Review se va a prolongar hasta el año 2015.

- Continuación de las mejoras del sistema de gestión de la calidad. El sistema establecido para la gestión de calidad, va a continuar desarrollándose en el futuro, de acuerdo con el planteamiento de mejora continua que debe inspirar la política de la institución.

### Objetivos

La producción de datos estadísticos es una actividad basada cada vez más en las tecnologías y el conocimiento. La investigación de nuevos métodos de producción de encuestas y la elaboración de estándares tienen como objetivo lograr una mayor eficiencia y una mejora de la calidad en la institución.

### Actividades realizadas

- *Metadatos*: elaboración y publicación de informes metodológicos estandarizados para todas las operaciones estadísticas que publican datos desde 2012. Además se publicó en la página web un glosario de conceptos (DEFine) que permite consultar los principales conceptos asociados a cada operación.

- *Clasificaciones*: se completó la revisión de la Clasificación Nacional de Educación 2014 (CNED-2014).

- *Registros administrativos*: reactivación del Comité de Registros Administrativos y creación de tres grupos de trabajo sobre información de registros administrativos, marcos y directorios, y construcción de una herramienta para la gestión de registros administrativos respectivamente.

- *Depuración selectiva*: rediseño de las estrategias de depuración utilizando técnicas de optimización para las encuestas de ICM, IASS, IPRI, IPRIX-IPRIM e IPI. Además, se ha elaborado una propuesta de adaptación de estas técnicas para depurar selectivamente variables cualitativas. Finalmente, para la técnica basada en optimización estocástica se ha propuesto un algoritmo específico de cálculo de los multiplicadores de Lagrange óptimos.

- *Proyecto de aprovechamiento de registros administrativos SIMFAES/UFAES*: preparación de la versión para producción de los programas de imputación de SIMFAES (simulación de muestras repetidas). Análisis de la relación entre los datos tributarios, facilitados por la Agencia Tributaria, y estadísticos.

- *Desestacionalización*: trabajos de soporte a las unidades promotoras para publicar series ajustadas estacionalmente y desarrollo de programas de ayuda.

- *Cambio de base del IPI*: asistencia al servicio promotor para validar las series del IPI en base 2010. Para ello se preparó una herramienta en MATLAB que permite analizar gráfica y cuantitativamente los cambios de las series.

- *Otros trabajos*: publicación en *Journal of Econometrics* del artículo *Determining the MSE-optimal cross section to forecast*. Publicación en *Journal of Official Statistics* del artículo *An Optimization Approach to Selective Editing*.

### Actividades en desarrollo

- Elaboración y difusión de una ficha metodológica homogénea con metadatos de proceso, alineada con el estándar GSBPM (Generic Statistical Business Process Model) y continuación de los trabajos de mejora y mantenimiento del glosario de conceptos y los informes metodológicos estandarizados.

- Seguimiento y gestión de los intercambios de información con la Agencia Tributaria (más de 30 proyectos en curso) y con la Seguridad Social (cerca de 15 proyectos de intercambio) en el marco de los respectivos convenios de colaboración.

- Elaboración de una lista de metadatos para determinar el aprovechamiento estadístico de un registro administrativo. Elaboración de un modelo para la integración de datos administrativos y estadísticos y diseño de una herramienta para la explotación de registros.

- Se continúa el proyecto de rediseño de las estrategias de depuración de las encuestas económicas incorporando las encuestas estructurales. Asimismo, las estrategias rediseñadas pasan a producción. Análisis empírico de las técnicas de depuración selectiva para variables cualitativas.

- Tratamiento de *outliers* (valores atípicos) y el uso auxiliar de modelos de series temporales y de microdatos para las operaciones del proyecto PreTUR (transferencia al INE de las operaciones del PEN Frontur, Egatur y Familitur), actualmente bajo responsabilidad del Instituto de Estudios Turísticos.

- Análisis de la metodología adecuada para el proyecto de Índice de Precios del Trabajo (IPT)



## Objetivos

El objetivo de estas actividades dentro del INE es el de dar soporte a las infraestructuras y desarrollar las aplicaciones informáticas necesarias para las operaciones estadísticas y para el funcionamiento de la Oficina del Censo Electoral (OCE) y las unidades de gestión internas. Así mismo debe asumir, con la mayor participación posible de recursos propios, el desarrollo y mantenimiento de los sistemas de información que constituyen el núcleo de las misiones encomendadas al INE. Un último objetivo es la mejora permanente de la eficiencia y la calidad de los recursos informáticos.

## Actividades realizadas

- *Censos y Población*. Censos de Población y Viviendas 2011: desarrollos del tratamiento de la información para las distintas publicaciones de resultados producidas a lo largo de 2013; generación y puesta en producción del datawarehouse Sistema de Difusión Censal 2011 (SDC2011) con información georreferenciada; actualización descentralizada por Delegaciones de los seccionados censales 2011 a 2013.

- *Administración electrónica, Gestión documental e Infraestructuras*: análisis de requisitos para la generación y consulta de documentos y expedientes electrónicos; implantación del sistema para digitalización y consulta de expedientes de personal; desarrollo del sistema de notificaciones por vía electrónica; virtualización de puestos de trabajo y cambio de la telefonía CATI en varias sedes del INE; análisis de aplicación de gestión de expedientes jurídicos.

- *Difusión y Tratamiento de Datos*: tratamiento centralizado de los Indicadores Económicos de Coyuntura y cambio de base de IPRI e ICM; incorporación del IPI en la aplicación INDECO para la gestión de microdatos; desarrollo y puesta en producción de los avances mensual y trimestral de EPA; desarrollo y tabulación de la Encuesta de Integración Social y Salud 2012; implantación de una Infraestructura de Datos Espaciales del INE, basada en una Geodatabase corporativa y un visor de la información disponible.

- *Apoyo a Operaciones Estadísticas*: implantación de la aplicación de recogida multicanal de la Encuesta Continua de Hogares (ECH) y en la Encuesta de Estructura de las Explotaciones Agrarias (EEEE), desarrollo de un módulo de actualización del marco y selección de la muestra de la Encuesta Continua de Hogares (TRAMAS-ECH).

- *Secretaría General*: adaptación y puesta en marcha de la aplicación de control horario y gestión y resolución de incidencias.

## Actividades en desarrollo

- Desarrollo de la aplicación de recogida de la Encuesta Europea de Salud en España 2014; apoyo a las unidades en la implantación del sistema de recogida IRIA en distintas encuestas y nuevos desarrollos en esta herramienta para uso de mapas cartográficos y georreferenciación, realización de encuestas por cuotas, cumplimentación de encuestas utilizando servicios web, integración con OCR y videograbación...

- Aplicación centralizada de Censo Electoral. Portal IDA-CELEC para colaborar en la gestión del Censo Electoral de Ayuntamientos, Consulados y Juntas Electorales de Zona.

- Desarrollos para la implantación de la ECP y de la EEEA 2013. Desarrollo del Sistema de Depuración e Imputación Automática (DIA v3). Trabajos de integración de la información de los TC-1 de la Seguridad Social en la ETCL. Revisión de las series anteriores en algunas estadísticas de hogares (EPA, EPF, TIC-H, etc.) debido a los nuevos datos de población y hogares derivados del Censo-2011. Fase de análisis de las encuestas FRONTUR, EGATUR y FAMILITUR de Turespaña y que en un futuro próximo elaborará el INE.

- Se continúa la implantación del Esquema Nacional de Seguridad.

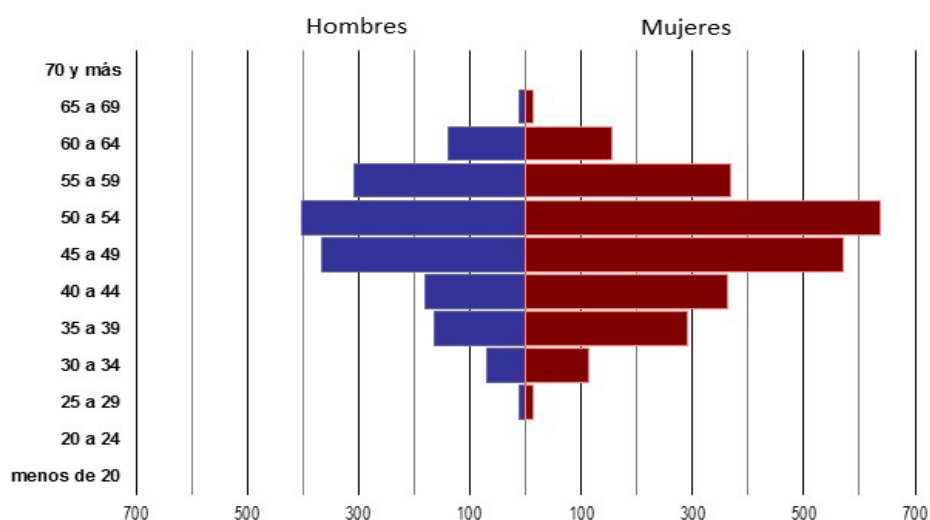
## Recursos humanos

En 2013 el INE cuenta con un equipo humano de 4.020 personas, de las que 966 trabajan en su oficina central y 3.054 en las delegaciones provinciales.

El 56,7% de los trabajadores tiene entre 40 y 55 años y sólo el 11,3% tienen menos de 40 años. La edad media de toda la plantilla se sitúa en 50 años.

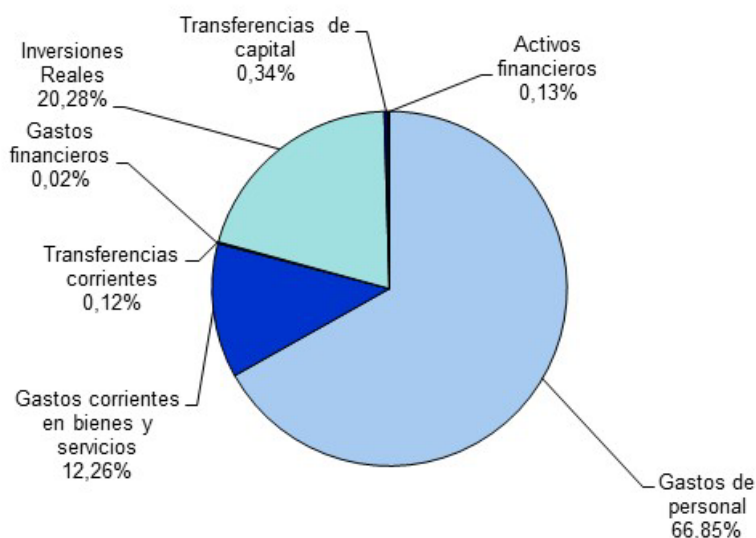
Un 60% de los efectivos son mujeres.

**Distribución del personal por sexo y edad**



## Recursos económicos

En 2013 el INE cuenta con un presupuesto de casi 185 millones de euros, un 14,35% menos que en el ejercicio anterior. De esta cantidad un 65,85 corresponde a gastos de personal. El gasto en inversiones, que resulta especialmente significativo, engloba los costes directos asociados a las operaciones estadísticas que realiza el INE. El grado de ejecución presupuestaria previsto es del 82%.





N

**Anexo**



e

# Calendario de disponibilidad de las Estadísticas 2014

---

## Estadísticas Estructurales

### Enero

---

Nomenclátor: Población del Padrón Continuo por Unidad Poblacional (a 1 de enero de 2013).  
Estadística del Padrón Continuo. Datos definitivos a 01-01-2013  
Estadística de Defunciones según la Causa de Muerte 2012

### Febrero

---

Relación de municipios, provincias, comunidades autónomas y sus códigos a 1 de enero de 2014  
Encuesta de Población Activa. Media anual de los cuatro trimestres 2013

### Marzo

---

Estadística de la Producción Editorial de Libros 2013  
Explotación estadística del Padrón de Españoles Residentes en el Extranjero (PERE) a 01-01-2014  
Contabilidad Regional de España. Base 2008. Primera estimación año 2013  
Indicadores de Alta Tecnología 2012

### Abril

---

Estadística del Padrón Continuo. Datos provisionales a 1 de enero de 2014  
Encuesta Continua de Hogares (ECH). Resultados provisionales 2013  
Encuesta de Condiciones de Vida (ECV). Resultados definitivos 2013

### Mayo

---

Apellidos y Nombres más frecuente (actualización a 1 de enero de 2013)  
Encuesta de Población Activa (Variables de submuestra) 2013  
Estadística de Profesionales Sanitarios Colegiados 2013  
Estadística de Violencia Doméstica y de Género 2013

### Junio

---

Estadística de Variaciones Residenciales 2013  
Estadísticas del Movimiento Natural de Población (Matrimonios, Nacimientos y Defunciones). Datos provisionales 2013  
Indicadores Demográficos Básicos. Datos provisionales 2013  
Cifras de Población a 01-01-2014. Datos provisionales  
Estadística de Migraciones 2013. Datos provisionales  
Encuesta Anual de Estructura Salarial 2012  
El Salario de las personas con discapacidad 2011 y 2012  
El Empleo de las personas con discapacidad 2013  
Módulo ad-hoc de la Encuesta de Población Activa 2013  
Estadística de Juzgados de Paz 2013  
Estadística de Arrendamientos Urbanos 2013  
Encuesta de Presupuestos Familiares 2013  
Encuesta sobre el Uso de Tecnologías de la Información y las comunicaciones y del Comercio electrónico en las empresas 2013-2014  
Indicadores del Sector de Tecnologías de la Información y las comunicaciones (TIC) 2012  
Encuesta Anual de Servicios 2012  
Estadística de Productos en el Sector Servicios 2012  
Encuesta Industrial Anual de Productos 2013

# Calendario de disponibilidad de las Estadísticas 2014

---

## Julio

---

Encuesta Anual de Coste Laboral 2013  
Indicadores de consumo para la distribución territorial del IVA 2012  
Contabilidad Regional de España. Base 2008. Gasto en consumo final de los hogares 2008-2010  
Gasto de la Industria en Protección Ambiental 2012

## Agosto

---

Explotación Estadística del Directorio Central de Empresas a 01-01-2014

## Septiembre

---

Proyecciones de Población a Corto Plazo (2014-2024)  
Proyecciones de Hogares (2014-2024)  
Estadística de Condenados 2013  
Estadística de Menores 2013  
Estadística de Nulidades, Separaciones y Divorcios 2013  
Estadística de Filiales de Empresas Extranjeras en España 2012  
Estadística de Filiales de Empresas Españolas en el Exterior 2012  
Estadísticas de los Residuos 2012

## Octubre

---

Contabilidad Nacional de España. Base 2010. Serie 2010-2013. Principales resultados  
Encuesta sobre Equipamiento y Uso de Tecnologías de Información y Comunicación en los Hogares (TIC-H) 2014  
Estadística de Uso del Agua en el Sector Agrario 2012

## Noviembre

---

Encuesta de Morbilidad Hospitalaria 2013  
Encuesta de Población Activa (Decil de Salarios del empleo principal) 2013  
Encuesta de Movilidad Geográfica y Laboral 2014  
Encuesta sobre Innovación en las Empresas 2013  
Estadística sobre Actividades en I+D 2013 en el Sector Empresas  
Estadística sobre Actividades en I+D 2013 en el Sector Administración Pública  
Estadística sobre Actividades en I+D 2013 en el Sector Instituciones Privadas sin Fines de Lucro  
Estadística sobre Actividades en I+D 2013 en el Sector Enseñanza Superior  
Demografía Armonizada de Empresas 2012  
Estadística de Suministro y Saneamiento del Agua 2012  
Cuentas medioambientales, emisiones a la atmósfera 2012  
Cuentas medioambientales, impuestos ambientales 2012  
Cuentas medioambientales, flujos de materiales 2012

## Diciembre

---

Cifras oficiales de Población de los Municipios Españoles: Revisión del Padrón Municipal a 1 de enero de 2014 (RD cifras). Publicación vía Internet  
Cifras de Población a 01-01-2014. Datos definitivos y datos provisionales a 01-07-2014  
Estadísticas del Movimiento Natural de Población. Datos definitivos 2013 y provisionales del primer semestre de 2014  
Indicadores Demográficos Básicos. Datos definitivos 2013  
Tablas de Mortalidad 2013  
Estadística de Migraciones 2013. Datos definitivos y provisionales primer semestre de 2014  
Contabilidad Nacional de España. Base 2010. Serie 2010-2013. Cuadros contables  
Contabilidad Regional de España. Base 2010. Serie 2010-2013  
Estadística sobre el Uso de Biotecnología 2013  
Encuesta Industrial de Empresas 2013  
Encuesta sobre la Estructura de las Explotaciones Agrícolas 2013

# Calendario de disponibilidad de las Estadísticas 2014

## Estadísticas Coyunturales

**Enero**

L	M	X	J	V	S	D
		1	2	3	4	5
6	7	8	9	10	11	12
13	14	15	16	17	18	19
20	21	22	23	24	25	26
27	28	29	30	31		

**Febrero**

L	M	X	J	V	S	D
					1	2
3	4	5	6	7	8	9
10	11	12	13	14	15	16
17	18	19	20	21	22	23
24	25	26	27	28		

**Marzo**

L	M	X	J	V	S	D
					1	2
3	4	5	6	7	8	9
10	11	12	13	14	15	16
17	18	19	20	21	22	23
24	25	26	27	28	29	30
31						

**Abril**

L	M	X	J	V	S	D
	1	2	3	4	5	6
7	8	9	10	11	12	13
14	15	16	17	18	19	20
21	22	23	24	25	26	27
28	29	30				

**Mayo**

L	M	X	J	V	S	D
			1	2	3	4
5	6	7	8	9	10	11
12	13	14	15	16	17	18
19	20	21	22	23	24	25
26	27	28	29	30	31	

**Junio**

L	M	X	J	V	S	D
						1
2	3	4	5	6	7	8
9	10	11	12	13	14	15
16	17	18	19	20	21	22
23	24	25	26	27	28	29
30						

**Julio**

L	M	X	J	V	S	D
	1	2	3	4	5	6
7	8	9	10	11	12	13
14	15	16	17	18	19	20
21	22	23	24	25	26	27
28	29	30	31			

**Agosto**

L	M	X	J	V	S	D
				1	2	3
4	5	6	7	8	9	10
11	12	13	14	15	16	17
18	19	20	21	22	23	24
25	26	27	28	29	30	31

**Septiembre**

L	M	X	J	V	S	D
	1	2	3	4	5	6
7	8	9	10	11	12	13
14	15	16	17	18	19	20
21	22	23	24	25	26	27
28	29	30				

**Octubre**

L	M	X	J	V	S	D
		1	2	3	4	5
6	7	8	9	10	11	12
13	14	15	16	17	18	19
20	21	22	23	24	25	26
27	28	29	30	31		

**Noviembre**

L	M	X	J	V	S	D
					1	2
3	4	5	6	7	8	9
10	11	12	13	14	15	16
17	18	19	20	21	22	23
24	25	26	27	28	29	30

**Diciembre**

L	M	X	J	V	S	D
	1	2	3	4	5	6
7	8	9	10	11	12	13
14	15	16	17	18	19	20
21	22	23	24	25	26	27
28	29	30	31			

## Calendario de disponibilidad de las Estadísticas 2014

CNTR	Contabilidad Nacional Trimestral de España
CTH	Coyuntura Turística Hotelera: Encuesta de Ocupación Hotelera Índice de Precios Hoteleros Indicadores de Rentabilidad del Sector Hotelero
CTNFSI	Cuentas Trimestrales no Financieras de los Sectores Institucionales
EFPA	Estadística de Flujos de la Población Activa
EH	Estadística de Ejecuciones Hipotecarias
EI	Estadística de Efectos de Comercio Impagados
EOAT	Encuestas de Ocupación en Alojamientos Turísticos (Colectivos extrahoteleros): Encuesta de Ocupación en Acampamentos Turísticos Encuesta de Ocupación en Apartamentos Turísticos Encuesta de Ocupación en Alojamientos de Turismo Rural Índice de Precios en Acampamentos Turísticos Índice de Precios en Apartamentos Turísticos Índice de Precios en Alojamientos de Turismo Rural
EPA	Encuesta de Población Activa
EPC	Estadística del Procedimiento Concursal
ETCL	Encuesta Trimestral de Coste Laboral
ETDP	Estadística de Transmisiones de Derechos de la Propiedad
H	Estadística de Hipotecas
IASS	Indicadores de Actividad del Sector Servicios
ICE	Indicador de Confianza Empresarial
ICES	Índices de Comercio Exterior de Servicios
ICLA	Índice de Coste Laboral Armonizado
ICM	Índices de Comercio al por Menor
ICN	Índices de Cifras de Negocios en la Industria
ICNE	Índice de Cifra de Negocios Empresarial
IEP	Índices de Entrada de Pedidos en la Industria
IPC	Índices de Precios de Consumo
IPC(IA)	Índice de Precios de Consumo (Indicador adelantado)
IPCA	Índice de Precios de Consumo Armonizado
IPCA(IA)	Índice de Precios de Consumo Armonizado (Indicador adelantado)
IPI	Índices de Producción Industrial
IPRI	Índices de Precios Industriales
IPRIM	Índices de Precios de Importación de Productos Industriales
IPRIX	Índices de Precios de Exportación de Productos Industriales
IPS	Índices de Precios de Servicios
IPV	Índices de Precios de la Vivienda
PIB(Av.Tr)	Avance del PIB trimestral
SM	Estadística de Sociedades Mercantiles
TV	Transporte de Viajeros (Urbano e Interurbano)