

II

EL ANALFABETISMO EN LA POBLACIÓN

Generalmente se atribuye la intensidad del analfabetismo al carácter de la raza, a la escasez de medios económicos y de comunicación y a la característica rural o agrícola de buen número de poblaciones que, formadas por conjuntos de pequeñas entidades de población, cuentan con escaso número de Escuelas, y éstas geográficamente mal situadas.

Interesa vivamente cuanto se refiere al proceso del analfabetismo, y siendo el Censo la fuente de información que periódicamente permite conocer la extensión e intensidad con que se produce este fenómeno en el territorio nacional, la Dirección general amplía el plan seguido en los Censos anteriores al de 1920 para facilitar los estudios comparativos.

A los efectos citados se han obtenido las cifras absolutas y relativas de los analfabetos censados en cada partido judicial los años 1900, 1910 y 1920, añadiendo una tabla de *index numbers*, otra de distribución de la población, según la instrucción elemental, y tres gráficos.

*
* *

De los 21.338.381 habitantes a que asciende la población de Hecho, 11.145.444 contestaron negativamente la pregunta referente a la instrucción. De este resultado se deduce que el número de analfabetos equivale al 52,23 por 100 de la población.

El elevado porcentaje de iletrados se refiere al total de las 49 provincias descartando las Posesiones por su irregularidad; pero si las condiciones personales de los sujetos hacen variar grandemente el desarrollo del analfabetismo, ha de admitirse que, siendo la edad la circunstancia personal que más influye en el desarrollo de aquél, el citado porcentaje está influenciado desfavorablemente por comprender la población infantil.

En el volumen tercero de esta obra se publicarán los resultados de la clasificación de los habitantes por sexo e instrucción elemental, combinados con la edad, combinación indispensable para

5

que la comparación alcance al máximo de utilidad, y hasta entonces sólo cabe, en razón a la edad, eliminar el peso de la población infantil, y para ello las Secciones provinciales de Estadística han verificado el escrutinio de la población de menos de seis años, evitándose con la eliminación de esta clase de analfabetismo que se preste igual valor a datos que versan sobre individuos ajenos a toda acción educadora que a los comprensivos de habitantes que estuvieron o están sujetos a la expresada acción.

Dos tablas se han formulado con los datos de la población infantil censada en cada provincia: una en la que se consigna, con distinción del sexo, la población de menores de seis años y la de analfabetos con seis y más años de edad, y otra que comprende las cifras relativas correspondientes a los conceptos mencionados y a la de analfabetos en la población general.

De los cuadros expresados resulta que descartados los menores de seis años el analfabetismo se reduce a 45,46 por 100, y en cada sexo se obtiene 38,38 y 52,04 por 100 para varones y hembras, respectivamente.

Corresponden las cifras mínimas a Santander, Álava, Palencia, Madrid, Burgos, Segovia, Vizcaya, Guipúzcoa, Navarra y Soria, en tanto que las máximas pertenecen a Jaén, Málaga, Granada, Almería, Albacete, Murcia, Canarias, Ciudad Real, Córdoba y Badajoz.

La densidad del analfabetismo no es uniforme al distribuirse por el territorio nacional, aunque adquiere esta característica al referirla a regiones. Es mayor en el Sur que en el Norte, e igual circunstancia, aunque bastante más atenuada, ocurre con el Oeste en relación al Este.

La influencia del sexo es bastante acentuada. Existen proporcionalmente más mujeres analfabetas que hombres iletrados, si bien más adelante veremos, por las cifras correspondientes a los Censos de 1900, 1910 y 1920, que la represión del analfabetismo es más intensa en las mujeres que en los hombres, intensidad que no impide subsistan notables diferencias en contra del sexo débil en las provincias de Coruña, Cuenca, Guadalajara, León, Lugo, Pontevedra, Soria, Teruel y Zamora.

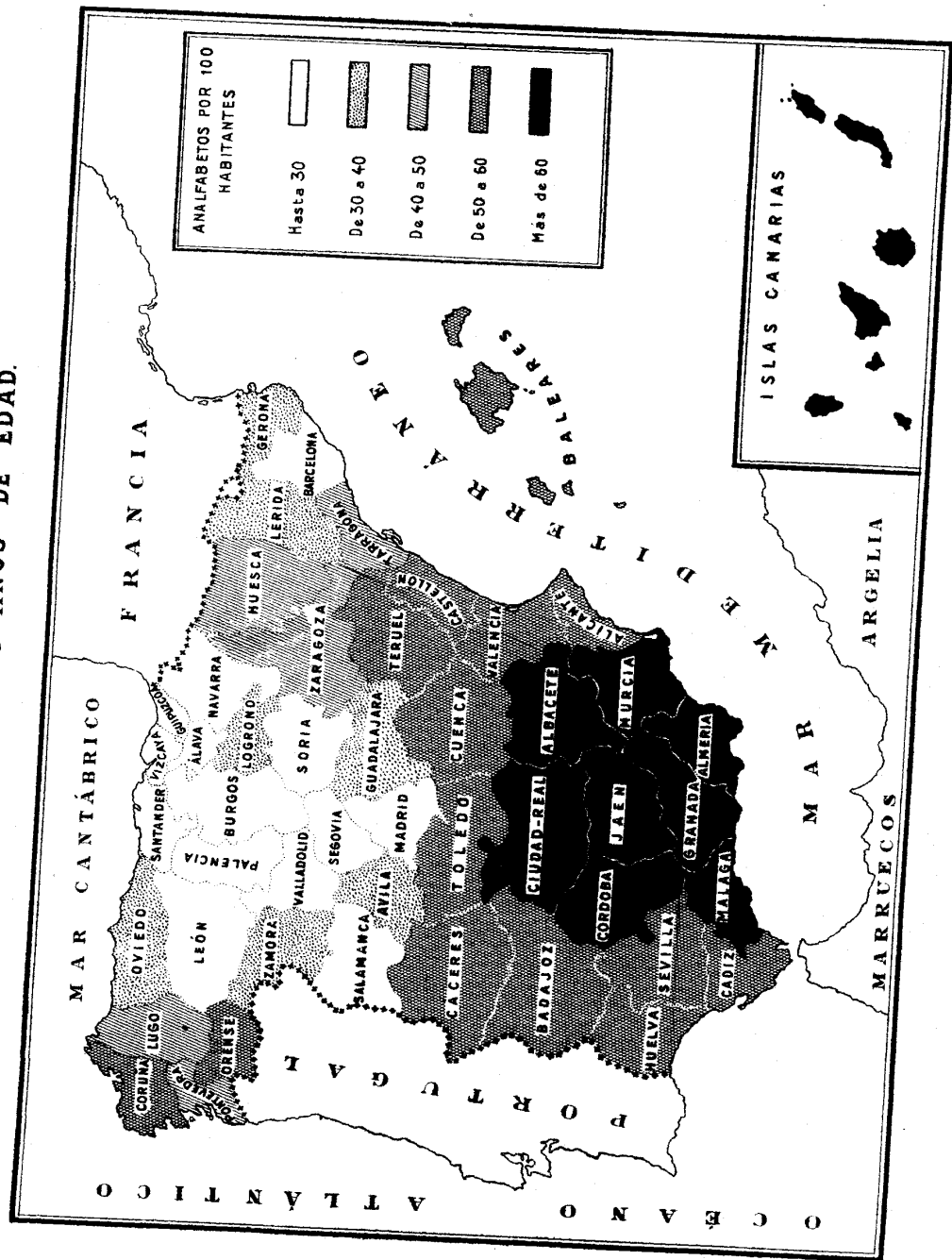
Estado núm. III.—Población censada en 1920 de menores de 6 años y analfabetos del mismo grupo de edad, con distinción del sexo.

PROVINCIAS	MENORES DE 6 AÑOS			ANALFABETOS MENORES DE 6 AÑOS		
	Varones	Hembras	TOTAL	Varones	Hembras	TOTAL
ÁLAVA.....	6.814	6.651	13.465	6.704	6.527	13.231
ALBACETE.....	21.044	20.573	41.617	20.913	20.409	41.382
ALICANTE.....	30.192	29.797	59.989	29.970	29.534	59.504
ALMERÍA.....	25.696	24.753	50.449	25.603	24.728	50.391
ÁVILA.....	15.198	15.027	30.225	15.009	14.922	29.991
BADAJOS.....	42.187	41.356	83.543	41.028	41.124	83.052
BALEARES.....	18.549	17.505	36.111	18.249	17.303	35.552
BARCELONA.....	62.542	61.960	124.508	60.896	60.303	121.199
BURGOS.....	23.939	23.574	47.513	23.619	23.280	46.899
CÁDIZ.....	27.233	27.724	54.957	27.111	27.630	54.741
CÁDIZ.....	30.100	30.460	60.560	28.943	29.298	58.241
CANARIAS.....	31.795	31.564	63.359	31.348	31.093	62.441
CASTELLÓN DE LA PLANA.....	16.813	16.910	33.723	16.726	16.805	33.531
CIUDAD REAL.....	30.155	30.331	60.486	29.946	30.111	60.057
CÓRDOBA.....	37.815	39.791	74.606	37.001	39.505	74.100
CORUÑA (LA).....	45.392	46.496	91.888	44.732	45.983	90.735
CUENCA.....	19.095	19.281	38.886	19.527	19.222	38.749
GERONA.....	17.561	17.188	34.749	17.151	16.824	33.975
GRANADA.....	41.401	39.761	81.222	41.353	39.661	81.014
GUADALAJARA.....	13.815	13.395	27.210	13.713	13.323	27.036
GUIPÚZCOA.....	17.002	16.688	33.690	16.938	16.629	33.587
HUELVA.....	19.093	19.251	38.344	19.097	19.223	38.290
HUESCA.....	14.426	13.968	28.394	13.914	13.630	27.544
JAÉN.....	49.043	41.165	87.808	42.429	40.961	83.390
LEÓN.....	28.008	27.202	55.210	27.418	26.729	54.147
LÉRIDA.....	18.882	18.470	37.358	18.790	18.412	37.202
LOGROÑO.....	13.077	12.712	25.789	12.951	12.611	25.562
LUGO.....	27.090	27.018	55.008	27.044	26.976	54.920
MADRID.....	61.298	60.434	121.732	60.091	59.494	119.465
MÁLAGA.....	37.914	36.255	73.809	37.502	36.075	73.577
MURCIA.....	44.051	43.495	88.116	44.391	43.213	87.574
NAVARRA.....	23.919	22.730	46.355	23.242	22.354	45.596
ORENSE.....	25.166	24.515	49.681	24.984	24.388	49.372
OVIEDO.....	55.939	63.370	119.309	54.828	62.283	117.111
PALENCIA.....	12.095	12.160	24.255	12.554	12.095	24.649
PONTEVEDRA.....	34.992	33.841	68.833	34.716	33.667	68.353
SALAMANCA.....	21.837	21.306	43.143	21.587	21.084	42.671
SANTANDER.....	23.986	24.401	48.387	23.977	24.092	47.769
SEGOVIA.....	12.090	11.952	24.042	11.806	11.694	23.500
SEVILLA.....	44.482	43.007	87.489	44.352	42.870	87.222
SORIA.....	10.703	10.031	21.334	10.586	10.531	21.117
TARRAGONA.....	18.183	17.923	35.806	17.814	17.262	35.076
TERUEL.....	17.353	17.012	34.265	17.138	16.806	34.034
TOLEDO.....	31.452	30.310	61.762	31.353	30.234	61.587
VALENCIA.....	51.165	50.388	101.553	50.342	49.505	99.907
VALLADOLID.....	19.040	18.380	37.420	18.848	18.199	37.047
VIZCAYA.....	28.520	28.246	56.766	27.915	27.710	55.625
ZAMORA.....	16.427	16.723	33.150	16.398	16.691	33.089
ZARAGOZA.....	32.182	31.349	63.531	31.033	31.159	62.792
LAS 49 PROVINCIAS.....	1.366.288	1.345.777	2.712.065	1.346.380	1.331.282	2.677.662

Estado núm. IV.—Porcentajes correspondientes a cada provincia en la población general, en la de menores de 6 años y analfabetos del mismo grupo de edad.

PROVINCIAS	ANALFABETOS POR 100 HABITANTES			MENORES 6 AÑOS POR 100 HABITANTES			ANALFABETOS POR 100 HABITANTES EN LA POBLACIÓN DE 6 Y MÁS AÑOS		
	Varones	Hembras	TOTAL	Varones	Hembras	TOTAL	Varones	Hembras	TOTAL
ÁLAVA.....	24,30	30,65	27,43	13,62	13,68	13,65	12,62	10,95	16,24
ALBACETE.....	63,85	77,70	70,75	14,37	14,15	14,26	57,89	73,94	65,89
ALICANTE.....	53,24	64,81	59,25	12,27	11,19	11,71	46,80	60,48	53,95
ALMERÍA.....	66,07	75,89	71,34	15,59	12,87	14,00	59,87	72,34	66,06
ÁVILA.....	39,96	52,70	46,48	14,86	14,03	14,44	20,63	45,09	37,58
BADAJOS.....	61,40	71,40	66,38	13,03	12,88	12,96	55,70	67,25	61,46
BALEARES.....	53,21	63,37	58,53	11,50	9,89	10,66	47,34	59,51	53,77
BARCELONA.....	26,23	30,46	28,55	9,65	8,84	9,23	18,93	30,57	24,86
BURGOS.....	25,87	30,01	27,47	14,20	13,99	14,12	13,73	29,32	21,58
CÁCERES.....	53,32	69,73	61,93	13,46	13,34	13,40	49,12	65,12	55,75
CÁDIZ.....	54,12	66,80	57,41	10,82	11,30	11,05	49,92	59,99	52,59
CANARIAS.....	68,78	60,91	64,40	15,32	12,02	13,84	63,38	65,78	64,71
CASTELLÓN DE LA PLANA.....	56,16	70,55	63,35	11,11	10,87	10,99	50,74	66,81	58,89
CIUDAD REAL.....	59,89	74,95	67,52	14,30	14,01	14,15	53,31	70,99	62,28
CÓRDOBA.....	60,90	73,04	66,93	13,31	13,09	13,20	54,98	66,07	62,00
CORUÑA (LA).....	46,39	63,84	57,37	14,71	11,62	12,97	37,38	61,50	51,21
CUENCA.....	53,95	71,47	62,70	14,00	13,62	13,81	40,52	67,02	59,85
GERONA.....	34,44	47,56	41,06	10,88	10,17	10,67	26,72	41,98	34,28
GRANADA.....	67,31	70,78	72,11	14,65	13,68	14,16	61,75	73,11	67,55
GUADALAJARA.....	38,20	50,31	47,22	13,60	13,41	13,51	28,09	49,92	39,08
GUIPÚZCOA.....	34,09	35,81	34,97	13,47	12,61	13,03	23,87	29,60	25,27
HUELVA.....	52,35	62,52	57,51	11,73	11,18	11,46	40,01	57,98	51,96
HUESCA.....	40,99	55,25	47,99	11,18	11,50	11,33	34,01	49,75	41,62
JAÉN.....	70,20	79,93	75,03	14,28	14,01	14,15	95,32	79,74	70,99
LEÓN.....	28,92	45,60	37,61	14,17	12,66	13,39	17,53	37,97	28,26
LÉRIDA.....	38,45	51,62	44,89	11,75	12,02	11,87	30,33	45,00	37,52
LOGROÑO.....	34,13	44,32	39,31	13,79	12,97	13,37	23,75	39,15	30,08
LUGO.....	42,75	65,55	54,92	12,78	19,77	19,71	34,38	61,41	48,97
MADRID.....	25,42	32,24	29,02	12,15	10,59	11,33	15,38	24,43	20,19
MÁLAGA.....	68,34	77,03	73,94	13,72	12,94	13,33	65,36	74,38	68,95
MURCIA.....	63,27	70,12	66,83	14,29	13,32	13,80	57,26	72,33	65,10
NAVARRA.....	34,44	39,12	36,79	14,37	13,73	14,05	23,70	29,99	26,63
ORENSE.....	50,40	65,05	58,84	13,02	10,77	12,04	42,70	61,50	53,29
OVIEDO.....	38,94	59,35	45,00	16,04	16,04	16,04	27,05	41,19	34,84
PALENCIA.....	26,22	33,89	30,11	13,39	12,55	12,99	14,95	21,51	19,82
PONTEVEDRA.....	43,98	61,58	53,99	15,21	11,16	12,60	31,05	56,85	47,28
SALAMANCA.....	32,66	45,32	39,25	14,15	12,73	13,41	21,75	37,49	30,00
SANTANDER.....	25,00	29,51	27,41	17,71	13,94	14,77	11,26	18,29	15,05
SEGOVIA.....	26,89	38,68	32,80	14,51	14,27	14,39	14,88	28,83	21,88
SEVILLA.....	52,45	66,81	59,67	12,77	12,10	12,43	45,54	55,45	50,56
SORIA.....	27,48	46,90	37,04	14,59	13,59	14,07	15,28	37,95	26,89
TARRAGONA.....	42,09	51,62	46,89	10,30	9,87	10,08	35,68	46,55	41,16
TERUEL.....	48,72	66,41	57,58	13,71	13,47	13,59	40,68	61,28	51,01
TOLEDO.....	58,05	70,45	64,27	14,24	13,95	13,94	51,40	65,82	58,52
VALENCIA.....	49,96	61,22	55,68	11,22	10,71	10,96	43,84	59,77	50,42
VALLADOLID.....	31,19	42,75	37,13	13,96	12,72	13,32	20,19	34,55	27,62
VIZCAYA.....	29,13	39,11	32,71	14,30	13,45	13,86	17,66	26,48	22,21
ZAMORA.....	29,66	52,00	41,46	13,08	11,89	12,45	20,02	45,55	33,59
ZARAGOZA.....	46,07	57,32	51,72	13,07	12,62	12,85	38,22	51,24	44,77
LAS 49 PROVINCIAS.....	46,33	57,78	52,23	13,21	12,24	12,71	38,38	52,04	45,46

DISTRIBUCIÓN GEOGRÁFICA DEL ANALFETISMO DE LA POBLACIÓN DE MÁS DE 5 AÑOS DE EDAD.



R. Vega.

Estado núm. V. — **Distribución de la población según la instrucción elemental.**

PROVINCIAS	POR 100 INSCRIPTOS DE CADA SEXO, CORRESPONDEN															
	VARONES								HEMBRAS							
	En la provincia				En la capital				En la provincia				En la capital			
	Leen	Escriben	No leen	No consta	Leen	Escriben	No leen	No consta	Leen	Escriben	No leen	No consta	Leen	Escriben	No leen	No consta
ÁLAVA.....	0,79	74,82	24,30	0,09	0,82	80,38	18,73	0,07	2,20	67,08	30,65	0,07	2,32	73,70	23,95	0,03
ALBACETE.....	0,26	35,67	63,85	0,22	0,39	50,13	48,12	1,35	0,28	21,94	77,70	0,08	0,22	34,02	65,34	0,42
ALICANTE.....	0,84	43,99	53,24	1,93	0,70	58,61	38,51	2,18	1,06	31,61	64,81	2,52	1,16	45,30	48,21	5,33
ALMERÍA.....	0,19	33,68	66,07	0,06	0,11	40,81	58,69	0,39	0,21	23,85	75,89	0,05	0,20	30,85	68,00	0,35
ÁVILA.....	0,40	59,50	39,60	0,14	0,23	77,95	20,36	1,40	0,62	46,01	52,70	0,07	0,42	71,35	27,53	0,70
BADAJOS.....	0,42	37,49	61,40	0,09	0,70	51,38	42,32	5,54	0,53	27,02	71,40	0,45	1,28	42,14	54,19	2,39
BALBARES.....	0,43	45,99	53,21	0,37	0,70	57,36	41,33	0,61	0,56	35,57	63,37	0,50	1,16	47,18	50,93	0,73
BARCELONA.....	0,40	72,89	20,23	0,48	0,20	78,02	20,97	0,72	0,46	62,60	36,40	0,48	0,39	68,64	30,25	0,72
BURGOS.....	0,55	73,38	24,87	0,20	1,05	78,86	20,05	0,04	1,59	59,14	30,01	0,20	2,50	69,51	27,87	0,03
CÁCERES.....	0,44	46,08	53,32	0,16	0,29	53,72	44,62	1,37	0,61	29,59	69,73	0,07	0,69	41,52	57,27	0,52
CÁDIZ.....	0,13	43,68	54,12	2,07	0,01	61,49	38,12	0,38	0,16	37,39	60,80	1,05	»	64,22	35,42	0,36
CANARIAS.....	2,48	28,27	68,78	0,47	1,54	41,49	56,77	0,20	2,53	27,28	69,91	0,28	1,27	39,71	58,94	9,38
CASTELLÓN DE LA PLANA.....	0,55	43,10	50,16	0,19	0,45	55,01	42,39	1,55	0,08	28,85	70,35	0,12	0,94	39,23	58,86	0,97
CIUDAD REAL.....	0,45	39,40	59,89	0,26	1,04	57,67	39,58	1,71	0,51	24,30	74,95	0,24	0,13	43,75	54,25	0,87
CÓRDOBA.....	0,50	38,27	60,90	0,33	0,31	56,10	43,48	0,11	0,56	26,18	73,94	0,22	0,58	43,42	55,95	0,05
CORUÑA (LA).....	1,95	51,20	46,39	0,40	0,39	65,27	33,28	1,06	2,46	31,59	65,84	0,11	0,80	53,94	46,04	0,12
CUENCA.....	0,68	45,27	53,95	0,10	2,97	63,11	33,92	»	1,00	27,45	71,47	0,08	3,03	53,05	44,25	0,07
GERONA.....	0,30	65,15	34,44	0,11	0,26	80,35	18,54	0,85	0,48	51,80	47,56	0,16	0,80	68,71	29,59	0,90
GRANADA.....	0,34	32,24	67,31	0,11	1,02	55,02	42,93	0,43	0,35	22,72	76,78	0,15	0,77	47,83	50,91	0,49
GUADALAJARA.....	0,52	60,97	38,29	0,22	0,24	70,16	26,92	2,68	1,42	42,11	56,31	0,16	0,87	60,91	36,95	1,27
GUIPÚZCOA.....	1,82	64,09	34,09	»	0,87	78,38	20,75	»	2,53	61,66	35,81	»	1,58	70,92	21,50	»
HUELVA.....	0,13	17,41	52,35	0,11	»	52,06	46,98	0,96	0,19	37,29	62,52	»	»	47,47	52,53	»
HUESCA.....	0,41	58,07	40,99	0,53	0,02	74,49	25,03	0,46	0,52	43,66	55,25	0,57	0,17	63,47	35,80	0,56
JAÉN.....	0,25	29,29	70,20	0,20	0,18	38,59	59,71	1,52	0,22	19,58	79,93	0,27	0,45	27,09	69,47	2,42
LEÓN.....	1,22	69,09	28,02	0,77	0,01	72,20	18,52	9,18	2,61	50,98	45,00	0,81	0,09	65,66	24,21	9,44
LÉRIDA.....	0,40	60,95	38,45	0,20	0,44	67,66	31,54	0,36	0,64	47,52	51,02	0,22	0,71	53,15	45,94	0,20
LOGROÑO.....	0,32	65,20	34,13	0,29	0,75	74,02	24,39	0,84	0,44	54,78	44,32	0,46	0,41	65,79	31,99	1,81
LUGO.....	2,92	53,88	42,75	0,45	1,24	61,95	35,00	0,85	4,71	28,96	65,55	0,78	1,78	38,16	58,81	1,25
MADRID.....	0,66	70,82	25,42	3,10	0,74	77,14	18,16	3,96	1,21	62,71	32,24	3,84	1,38	49,68	24,23	4,71
MÁLAGA.....	0,19	31,22	68,34	0,25	0,33	48,07	59,66	0,64	0,24	21,91	77,03	0,22	0,43	35,13	63,89	0,55
MURCIA.....	0,36	30,30	63,27	0,07	0,44	39,68	59,83	0,95	0,46	23,37	76,12	0,05	0,66	23,70	75,94	0,07
NAVARRA.....	0,90	64,36	34,44	0,30	1,43	81,24	17,22	0,11	1,63	58,90	39,12	0,35	3,01	70,39	20,33	0,27
ORENSE.....	2,91	40,90	50,40	0,93	3,37	56,25	40,38	»	0,25	28,07	65,05	0,03	5,02	42,85	52,07	0,66
OVIEDO.....	1,51	59,31	38,94	0,24	0,59	65,47	33,57	0,37	1,77	47,17	59,35	0,71	1,62	54,99	43,19	0,20
PALENCIA.....	0,36	73,32	26,22	0,10	0,26	74,69	24,70	0,35	0,65	65,25	33,89	0,21	0,30	70,89	27,31	1,41
PONTEVEDRA.....	1,45	53,90	43,98	0,67	0,90	61,95	37,93	0,12	2,33	35,40	61,58	0,69	1,18	45,81	52,80	0,21
SALAMANCA.....	0,33	69,93	33,66	0,08	0,24	73,81	25,81	0,14	0,79	53,79	45,32	0,10	0,77	65,58	33,49	0,16
SANTANDER.....	1,02	73,71	25,00	0,27	1,62	79,26	18,60	0,52	1,41	68,89	29,51	0,19	1,18	79,98	18,05	0,19
SEGOVIA.....	0,53	72,49	26,89	0,09	0,15	84,66	14,96	0,20	1,19	60,06	38,68	0,07	0,28	79,81	19,70	0,21
SEVILLA.....	0,11	47,36	52,45	0,08	0,10	71,78	28,05	0,07	0,16	38,98	60,81	0,05	0,28	63,19	36,51	0,02
SORIA.....	0,46	72,02	27,48	0,04	0,73	78,60	20,62	0,05	1,19	52,74	49,00	0,07	0,33	70,70	28,32	0,05
TARRAGONA.....	0,62	56,73	42,09	0,56	3,13	68,76	27,37	0,74	0,52	47,42	51,62	0,44	0,47	63,06	36,38	0,09
TERUEL.....	0,71	50,53	18,72	0,64	0,92	66,09	32,87	0,12	0,97	32,59	66,41	0,23	0,88	48,88	59,18	0,66
TOLEDO.....	0,19	41,08	58,95	0,07	0,02	63,54	36,37	0,07	0,27	29,20	70,45	0,68	»	54,00	45,91	0,09
VALENCIA.....	0,60	49,43	49,66	0,01	0,90	67,01	32,09	»	0,85	37,92	61,22	0,01	1,39	54,20	44,41	»
VALLADOLID.....	0,29	68,47	31,19	0,05	0,09	80,97	18,81	0,13	0,73	56,50	42,75	0,02	0,39	71,97	27,62	0,02
VIZCAYA.....	0,59	68,77	29,13	1,51	0,81	78,07	18,10	3,02	1,32	60,92	36,11	1,05	1,07	72,83	22,53	2,97
ZAMORA.....	0,88	69,30	29,66	0,16	0,33	70,52	27,94	1,21	1,76	46,11	52,00	0,13	0,69	57,15	41,97	0,15
ZARAGOZA.....	0,83	52,85	46,07	0,25	1,74	67,91	29,94	0,41	1,26	41,22	57,32	0,20	2,57	50,05	40,53	0,25
LA NACIÓN.....	0,72	52,46	46,30	0,52	»	»	»	»	1,15	40,51	57,78	0,56	»	»	»	»

Estado núm. VI.—Analfabetos y población por regiones, provincias y pa

PARTIDOS JUDICIALES	1900					
	ANALFABETOS			POBLACIÓN CENSADA		
	Varones	Hembras	TOTAL	Varones	Hembras	TOTAL

CASTILLA

Provincia de

Alcázar de San Juan.....	17.772	21.895	39.667	25.528	26.120	51.648
Almadén.....	6.328	7.250	13.578	9.275	9.183	18.458
Almagro.....	8.885	10.900	19.881	12.221	12.859	25.080
Almodóvar del Campo.....	16.682	19.393	36.078	24.789	23.452	48.241
CIUDAD REAL.....	8.872	12.142	21.014	15.301	16.728	32.080
Daimiel.....	7.507	9.112	16.619	10.112	16.691	21.030
Infantes.....	12.721	14.312	27.033	17.380	17.315	34.895
Manzanares.....	8.437	11.198	19.635	13.200	13.430	26.630
Piedrabuena.....	7.197	8.579	15.776	10.509	10.409	20.918
Valdepeñas.....	13.635	17.681	31.316	20.689	21.430	42.125
TOTALES.....	108.330	132.597	240.953	159.054	161.920	321.580

Provincia

Belmonte.....	8.888	11.833	20.721	14.089	14.637	28.726
Cañete.....	9.595	13.304	23.000	15.550	15.210	30.760
CUENCA.....	11.089	15.970	27.059	21.310	21.612	42.931
Huete.....	8.039	10.182	18.221	12.683	12.693	25.376
Motilla del Palancar.....	13.087	17.071	30.158	20.768	20.693	41.461
Priego.....	6.178	8.522	14.700	10.633	10.658	21.291
San Clemente.....	9.377	12.164	21.541	14.495	14.825	29.290
Tarancón.....	8.888	11.576	20.464	14.723	15.138	29.861
TOTALES.....	75.242	100.682	175.924	124.230	125.490	249.697

Provincia de

Atienza.....	4.799	8.109	12.868	10.501	10.169	20.970
Brihuega.....	5.252	7.480	12.732	11.015	10.595	21.610
Cifuentes.....	4.532	7.236	11.768	9.533	9.239	18.772
Cogolludo.....	4.934	6.178	10.212	9.192	9.112	18.604
GUADALAJARA.....	5.270	7.253	12.523	12.731	12.574	25.305
Molina.....	5.636	11.693	17.329	16.040	18.758	35.494
Pastrana.....	6.901	8.712	15.613	11.938	11.442	23.370
Sacedón.....	3.666	5.090	8.756	6.759	6.531	13.290
Sigüenza.....	4.813	7.551	12.364	11.602	11.229	22.831
TOTALES.....	44.813	69.302	114.115	100.237	99.949	200.186

rtidos judiciales, con distinción de sexo, en los Censos de 1900, 1910 y 1920.

1910						1920					
ANALFABETOS			POBLACIÓN CENSADA			ANALFABETOS			POBLACIÓN CENSADA		
Varones	Hembras	TOTAL	Varones	Hembras	TOTAL	Varones	Hembras	TOTAL	Varones	Hembras	TOTAL

LA NUEVA

Ciudad Real

21.778	26.247	48.025	32.204	32.842	65.046	24.246	30.603	54.859	38.445	39.548	77.993
6.912	8.500	15.412	11.077	10.912	21.989	6.716	8.640	15.356	11.706	11.967	23.703
9.425	12.114	21.539	13.327	14.209	27.536	9.178	12.489	21.667	14.167	15.321	29.488
19.157	22.288	41.445	30.096	27.566	57.662	19.027	24.342	43.369	32.830	32.088	64.918
9.138	12.387	21.525	16.376	17.362	33.738	8.986	12.246	21.232	17.941	18.948	36.889
10.619	12.102	22.721	13.516	14.187	27.703	9.421	11.404	20.825	14.341	14.998	29.339
14.060	16.253	30.312	19.093	20.108	40.101	13.777	16.139	29.916	21.046	21.845	43.491
9.593	13.555	23.148	15.420	15.645	31.065	9.883	14.477	24.360	18.061	19.093	37.154
8.397	9.954	18.351	12.541	12.220	24.761	9.530	11.042	20.572	14.828	14.378	29.206
16.347	20.725	37.072	24.702	25.371	50.073	15.490	20.854	36.344	26.775	28.349	55.124
125.435	153.125	278.560	189.252	190.422	379.674	126.260	162.296	288.556	210.830	216.535	427.365

Le Cuenca

9.189	12.350	21.539	14.927	15.416	30.343	9.164	12.334	21.498	15.842	16.289	32.131
10.433	14.310	24.743	17.248	16.841	34.089	9.261	13.312	22.573	17.167	17.171	34.338
12.082	17.027	29.109	23.052	23.085	46.137	10.513	15.371	25.884	23.555	23.984	47.539
8.381	10.496	18.877	13.455	13.348	26.803	8.177	9.867	18.044	13.927	13.703	27.630
13.964	17.966	31.930	22.479	22.080	44.559	13.134	17.153	30.287	24.282	24.156	48.438
6.438	8.736	15.174	11.689	11.560	23.249	5.912	7.936	13.848	11.648	11.580	23.228
9.732	12.702	22.434	15.767	16.286	32.053	10.284	13.405	23.689	17.256	17.682	34.938
9.997	12.297	22.294	16.034	16.367	32.401	9.131	11.790	20.921	16.407	16.979	33.386
80.186	105.884	186.070	134.651	134.983	269.634	75.576	101.168	176.744	140.084	141.544	281.628

Guadalajara

4.796	8.121	12.917	10.911	10.794	21.705	3.677	6.233	9.910	9.566	9.454	19.020
5.355	7.116	12.471	11.676	10.998	22.674	4.256	5.721	9.977	10.661	10.188	20.849
4.488	7.015	11.503	9.774	9.400	19.174	3.777	5.935	9.712	9.391	9.122	18.513
3.834	5.599	9.433	9.521	8.981	18.502	3.418	4.024	8.042	9.159	8.592	17.751
5.318	7.239	12.557	13.466	13.624	27.090	4.698	6.268	10.966	14.205	13.964	28.169
5.671	11.070	16.741	17.545	19.181	36.726	4.747	8.755	13.502	17.273	18.489	35.762
7.244	8.894	16.138	12.824	12.222	25.046	6.759	7.840	14.599	12.790	12.094	24.890
3.988	5.165	9.153	7.153	6.819	13.972	3.580	4.569	8.149	7.015	6.589	13.604
5.247	7.811	13.058	12.594	11.959	24.463	3.967	6.306	10.273	11.478	11.408	22.886
45.941	68.030	113.971	105.374	103.978	209.352	38.879	56.251	95.130	101.544	99.900	201.444

PARTIDOS JUDICIALES	1900					
	ANALFABETOS			POBLACIÓN GENSADA		
	Varones	Hembras	TOTAL	Varones	Hembras	TOTAL
Provincia						
Alcalá de Henares	12.479	14.075	27.154	28.066	25.900	53.966
Colmenar Viejo	5.047	7.224	12.871	13.181	12.299	25.480
Chinchón	12.796	15.084	27.880	24.520	24.071	48.591
Getafe	7.597	9.923	17.520	20.289	18.316	38.605
MADRID (10 partidos)	55.390	108.443	163.743	247.910	291.925	539.835
Navalcarnero	3.203	3.723	6.926	7.501	6.999	14.410
San Lorenzo del Escorial	4.038	6.488	11.426	12.713	11.422	24.135
San Martín de Valdeiglesias	3.658	4.034	7.692	6.310	5.935	12.251
Torrelaguna	3.977	5.010	9.587	9.095	8.096	17.761
TOTALES	109.595	175.204	384.799	369.561	495.473	775.934

Provincia						
Escalona	6.374	7.783	14.157	10.884	10.510	21.394
Illescas	7.445	9.057	16.502	13.943	13.550	27.493
Lillo	7.075	8.826	15.901	10.211	10.739	20.950
Madrideros	8.747	10.057	18.804	12.344	12.768	25.112
Navahermosa	11.389	12.947	24.336	16.083	15.732	31.815
Ocaña	10.043	11.002	21.045	14.694	13.709	28.403
Orgaz	9.320	11.393	20.713	14.593	14.458	29.051
Puente del Arzobispo	12.708	15.025	27.733	20.225	19.778	40.003
Quintanar de la Orden	10.713	13.396	24.109	14.914	15.859	30.773
Talavera de la Reina	14.296	17.086	31.382	22.074	21.745	43.819
TOLEDO	8.973	12.251	21.224	19.222	19.224	38.446
Torrijos	12.608	15.480	28.088	19.730	19.825	39.555
TOTALES	119.691	141.803	261.494	188.917	187.897	376.814
Totales de la Región	457.677	622.588	1.080.265	942.599	980.711	1.923.310

EXTREM

Provincia						
Albuquerque	8.460	9.752	18.212	12.107	11.778	23.975
Almendraléjico	17.920	19.788	37.708	24.690	24.394	49.090
BADAJOS	9.943	10.686	20.629	18.038	16.248	34.286
Castuera	13.227	16.004	29.231	18.525	19.082	37.607
Don Benito	10.446	12.021	22.467	14.841	14.894	29.735
Fregenal de la Sierra	13.707	14.023	27.730	17.983	17.293	35.186
Fuente de Cantos	13.563	14.645	28.208	18.103	17.031	35.134
Herrera del Duque	7.838	9.225	17.063	10.885	10.719	21.604
Jerez de los Caballeros	14.871	15.385	30.256	19.693	18.791	38.484
Llerena	19.480	21.802	41.282	26.696	26.326	52.992
Mérida	16.313	18.204	34.517	24.497	23.892	48.299
Olivenza	10.891	11.514	22.405	15.913	15.328	31.241
Puebla de Alcocer	6.769	8.687	15.456	10.341	10.306	20.647
Villanueva de la Serena	10.009	12.047	22.056	13.568	14.256	27.824
Zafra	11.699	12.574	24.273	16.889	16.803	33.692
TOTALES	185.142	206.447	391.589	292.685	257.561	520.246

1910						1920					
ANALFABETOS			POBLACIÓN CENSADA			ANALFABETOS			POBLACIÓN CENSADA		
Varones	Hembras	TOTAL	Varones	Hembras	TOTAL	Varones	Hembras	TOTAL	Varones	Hembras	TOTAL
16.650	20.382	37.032	35.278	32.515	67.793	17.074	21.598	38.672	42.081	40.452	82.533
7.779	10.099	17.878	17.019	16.322	33.341	9.259	12.087	21.346	23.687	23.030	46.717
15.011	18.207	33.218	25.400	25.054	51.054	13.429	15.901	29.330	29.499	25.893	52.392
9.364	11.281	20.645	20.029	22.080	48.115	9.030	12.380	22.022	29.000	29.290	55.350
60.010	109.279	169.289	275.328	324.479	599.807	62.119	99.010	161.135	344.104	408.732	750.890
4.069	4.700	8.769	8.561	8.057	16.618	3.071	4.238	7.909	8.627	8.402	17.019
5.005	7.473	12.778	14.800	13.257	28.057	5.408	6.073	12.081	15.431	13.983	29.414
4.225	4.772	8.997	6.990	6.773	13.793	4.004	4.614	8.618	7.405	7.070	14.475
4.565	6.134	10.699	10.519	9.574	20.093	3.040	5.037	8.077	9.010	9.249	18.895
127.278	192.027	319.305	419.924	458.717	878.641	128.240	181.550	309.790	594.576	593.001	1.187.037

de Madrid

7.018	8.486	15.504	12.599	12.043	24.642	7.934	7.992	15.026	13.091	12.508	25.599
7.862	9.205	17.157	15.134	14.503	29.637	8.091	9.394	17.395	16.203	15.030	31.833
7.291	9.389	16.680	10.884	11.682	22.566	7.347	9.806	17.153	11.025	12.582	24.507
8.888	10.957	19.845	13.402	14.010	27.418	9.808	12.184	21.992	14.609	15.397	30.000
12.379	14.206	26.585	18.144	17.910	36.054	12.444	14.420	26.864	19.788	19.472	39.260
9.653	11.051	20.704	15.341	14.538	29.879	9.452	11.090	20.548	15.880	15.574	31.400
9.350	11.019	20.975	16.099	16.065	32.164	9.770	12.003	21.773	16.916	17.049	33.965
14.094	16.756	30.850	22.994	22.366	45.360	13.759	16.344	30.103	23.254	23.200	46.454
11.327	13.834	25.161	15.891	16.806	32.697	11.937	15.409	27.346	17.753	18.727	36.480
15.777	18.422	34.199	24.856	24.441	49.297	15.981	19.154	35.135	26.172	26.684	52.256
8.625	11.187	19.812	19.469	19.421	38.890	9.321	11.718	21.039	21.394	21.391	42.785
13.674	16.872	30.546	22.233	22.410	44.643	13.321	16.063	30.284	23.953	24.375	48.328
125.944	152.074	278.018	207.016	206.201	413.217	128.265	156.393	284.658	220.644	221.989	442.933
504.784	671.140	1.175.924	1.056.217	1.094.301	2.150.518	497.220	657.658	1.154.878	1.177.978	1.243.629	2.421.607

ADURA

de Badajoz

10.517	12.399	22.907	15.048	15.115	30.163	10.154	11.411	21.565	14.832	14.972	29.804
17.829	20.162	37.991	27.726	27.984	55.710	19.293	22.324	41.587	30.331	30.852	61.183
9.632	11.394	21.026	20.099	18.715	38.814	9.873	11.601	21.474	22.233	20.577	42.810
10.057	18.558	34.015	23.253	23.240	46.499	17.177	19.878	37.055	25.488	25.930	51.124
9.852	11.732	21.584	16.926	17.339	34.265	11.058	14.107	25.165	18.575	19.150	37.725
13.293	14.120	27.383	19.806	18.683	38.489	13.218	14.176	27.394	20.495	20.281	40.770
13.151	14.939	28.090	20.119	19.059	40.078	13.432	14.734	28.166	22.399	22.201	44.570
7.958	9.710	17.674	12.335	12.110	24.451	8.817	10.668	19.485	13.097	12.659	25.756
14.426	15.394	29.820	20.730	20.315	41.045	16.581	17.281	33.862	25.091	23.000	48.090
18.322	21.220	39.548	28.697	29.269	57.966	20.402	24.189	44.591	32.100	32.950	65.050
16.481	19.230	35.711	29.118	28.052	57.170	17.076	20.234	37.310	31.921	30.813	62.134
12.419	13.521	25.940	18.683	18.002	36.685	11.419	12.695	24.114	19.634	18.766	38.100
7.121	9.002	16.123	11.891	11.749	23.640	7.253	9.506	16.759	12.578	12.933	25.211
10.934	12.759	23.693	15.847	16.535	32.382	10.640	13.072	23.112	15.819	16.534	32.373
11.134	12.040	23.180	17.915	17.934	35.849	12.348	13.393	25.051	19.135	19.609	38.104
189.096	210.189	405.285	298.193	295.013	593.206	198.711	229.179	427.890	323.052	328.973	652.025

PARTIDOS JUDICIALES	1900					
	ANALFABETOS			POBLACIÓN CENSADA		
	Varones	Hembras	TOTAL	Varones	Hembras	TOTAL
Alcántara.....	6.122	8.447	14.569	9.977	10.112	20.089
CÁCERES.....	11.014	14.077	25.091	20.205	19.702	39.907
Coria.....	5.044	8.709	14.4 3	11.648	12.055	23.703
Garrovillas.....	0.212	8.324	14.530	10.049	10.552	21.201
Hervás.....	9.404	12.038	21.442	15.201	15.330	30.531
Hoyos.....	7.209	9.812	17.111	11.495	11.840	23.335
Jarandilla.....	7.741	9.691	17.432	11.949	11.877	23.826
Logrosán.....	8.905	11.281	20.270	14.150	14.251	28.701
Montánchez.....	6.783	9.038	15.823	12.475	12.280	24.755
Navalmoral de la Mata.....	8.880	11.091	19.971	15.318	14.740	30.058
Plasencia.....	9.514	12.310	21.824	19.752	17.012	33.764
Trujillo.....	12.830	16.602	29.438	22.118	21.861	43.979
Valencia de Alcántara.....	5.015	7.698	13.013	9.042	9.147	18.189
TOTALES.....	106.361	139.808	246.169	181.339	180.825	362.164
Totales de la Región.....	291.503	346.255	637.758	444.024	438.386	882.410

Provincia

L

Provinc

Astorga.....	8.788	10.665	28.453	23.648	27.493	51.141
Bañeza (Lal.).....	7.780	17.030	24.810	22.132	23.702	45.834
LEÓN.....	9.002	17.153	26.155	27.478	28.232	55.710
Murias de Paredes.....	3.060	8.210	11.270	11.203	13.534	24.737
Ponferrada.....	11.777	22.573	34.350	23.207	25.079	49.286
Riaño.....	2.010	5.188	7.798	11.023	12.071	23.094
Sahagún.....	3.012	6.270	10.218	14.121	14.145	28.266
Valencia de Don Juan.....	5.880	9.051	14.931	17.562	17.372	34.934
Vecilla (Lal.).....	3.803	8.181	12.074	13.392	15.053	28.445
Villafraanca del Bierzo.....	12.472	20.704	33.230	21.462	23.244	44.706
TOTALES.....	69.213	134.091	203.304	185.288	200.795	386.083

Provinci

Astudillo.....	3.478	5.617	9.095	9.342	9.492	18.834
Baltanás.....	3.999	6.668	10.667	10.400	10.305	20.705
Carrión de los Condes.....	3.574	5.473	9.047	12.004	12.199	24.203
Cervera de Pisuerga.....	3.973	7.542	11.517	17.021	17.050	34.071
Frechilla.....	4.043	7.402	11.445	13.045	14.373	28.318
PALENCIA.....	5.899	9.753	15.649	17.758	18.339	36.097
Saldaña.....	3.630	6.192	9.821	14.808	14.771	29.579
TOTALES.....	29.204	48.047	77.251	95.278	97.195	192.473

1910						1920					
ANALFABETOS			POBLACIÓN CENSADA			ANALFABETOS			POBLACIÓN CENSADA		
Varones	Hembras	TOTAL	Varones	Hembras	TOTAL	Varones	Hembras	TOTAL	Varones	Hembras	TOTAL
6.855	8.269	15.124	10.513	10.738	21.251	6.062	8.078	14.140	10.681	10.710	21.391
11.094	14.833	25.927	20.579	21.481	42.060	12.389	16.611	29.000	25.037	25.199	50.233
5.643	8.650	14.293	11.434	12.179	23.613	4.601	7.624	12.225	10.828	11.989	22.817
7.204	9.340	16.544	11.809	11.931	23.740	6.487	9.029	15.516	11.567	12.038	23.605
10.303	12.778	23.081	16.505	16.748	33.253	8.539	11.400	19.939	15.742	16.334	32.076
8.371	11.058	19.429	12.351	13.360	25.711	7.015	9.851	16.866	11.259	12.412	23.671
9.055	11.106	20.161	14.003	14.099	28.102	8.271	10.368	18.639	13.067	14.012	27.079
10.133	12.429	22.562	16.594	16.235	32.829	9.449	12.065	21.514	17.149	16.007	33.156
6.607	8.904	15.511	13.504	13.715	27.219	7.181	9.698	16.879	13.886	14.025	27.911
9.651	11.915	21.566	17.015	16.559	33.574	8.566	11.353	19.919	16.627	16.647	33.274
10.971	13.230	24.201	19.272	19.090	38.362	9.992	13.452	23.444	20.094	21.013	41.107
13.306	16.395	29.701	23.422	23.713	47.135	12.508	16.570	29.078	24.485	25.139	49.624
6.616	8.358	14.974	9.925	10.201	20.126	6.804	8.771	15.575	11.200	11.391	22.591
115.689	147.235	262.924	197.196	200.589	397.785	107.834	144.876	252.710	202.252	207.780	410.032
304.785	363.424	668.209	495.389	495.602	990.991	306.545	374.655	680.600	525.904	528.753	1.054.657

de Cáceres

ÓN

de León

7.781	17.343	25.124	22.979	27.049	50.019	6.741	13.349	20.090	23.879	27.910	51.810
7.302	15.191	22.493	22.356	24.978	47.334	6.240	12.524	18.764	22.709	24.579	47.289
9.043	16.310	25.353	29.977	31.196	61.173	7.841	12.487	20.328	31.784	32.896	64.680
2.351	6.107	8.458	10.694	13.273	23.967	2.213	4.226	6.439	12.297	13.910	26.207
10.448	20.524	31.012	22.495	26.227	48.722	9.685	17.684	27.369	25.199	28.653	53.852
3.358	4.525	7.883	11.979	13.041	24.720	2.799	3.885	6.684	13.193	14.189	27.382
3.904	5.549	9.453	14.391	14.330	28.721	3.293	4.226	7.519	13.816	13.929	27.742
5.323	8.059	13.382	17.170	17.351	34.521	4.325	6.096	10.421	16.446	16.891	33.337
4.025	7.841	11.866	14.318	16.345	30.663	3.792	6.240	10.032	16.653	18.413	35.066
12.090	19.805	31.895	21.305	23.715	45.020	10.185	17.249	27.434	21.015	23.749	44.764
65.631	121.354	186.985	187.934	208.396	396.330	57.144	97.966	155.110	197.588	214.829	412.417

de Palencia

3.023	4.558	7.581	8.770	8.858	17.628	2.147	3.033	5.180	7.726	7.871	15.607
3.398	5.593	8.991	10.106	10.228	20.334	2.795	3.562	6.357	10.053	9.981	20.034
3.310	4.947	8.257	11.915	12.144	24.059	2.996	3.830	6.826	10.870	10.989	21.859
4.534	7.395	11.929	18.911	19.313	37.924	5.124	6.872	11.996	20.435	20.834	41.269
3.986	6.502	10.488	13.309	14.094	27.313	3.171	4.189	7.360	12.178	13.097	25.275
5.431	8.951	14.382	18.031	19.426	37.457	4.995	6.074	10.979	18.236	18.945	37.181
3.941	6.071	10.012	15.044	15.972	31.316	3.666	5.350	9.022	15.077	15.447	30.524
27.643	43.927	71.570	96.386	99.645	196.031	24.804	32.916	57.720	94.585	97.131	191.716

PARTIDOS JUDICIALES	1900					
	ANALFABETOS			POBLACIÓN CENSADA		
	Varones	Hembras	TOTAL	Varones	Hembras	TOTAL
Alba de Tormes.....	5.312	8.622	14.134	14.518	14.414	28.932
Béjar.....	9.865	14.059	23.924	19.390	20.755	40.145
Ciudad Rodrigo.....	12.824	18.659	31.483	27.240	27.545	54.785
Ledesma.....	5.319	8.742	14.061	11.962	15.087	30.049
Peñaranda de Bracamonte.....	5.920	9.493	15.413	16.321	16.639	32.957
SALAMANCA.....	8.718	13.394	22.112	27.502	29.424	56.926
Sequeros.....	8.220	12.391	20.611	17.389	19.895	34.284
Vitigudino.....	8.224	13.097	21.321	21.058	21.658	42.716
TOTALES.....	64.602	98.757	163.359	158.350	162.415	320.765

Provincia d

Medina del Campo.....	5.052	7.131	12.183	11.738	12.012	23.751
Medina de Rioseco.....	4.121	6.528	10.649	11.193	11.308	22.501
Mota del Marqués.....	3.014	4.813	7.827	8.219	8.516	16.735
Nava del Rey.....	5.099	7.377	12.476	9.719	19.344	29.054
Olmedo.....	6.304	9.474	15.778	14.121	14.416	28.537
Peñañel.....	4.942	7.188	12.130	11.584	11.225	22.809
Tordesillas.....	2.504	4.010	6.514	6.334	6.499	12.833
Valoria la Buena.....	3.045	5.931	8.976	9.897	9.930	19.827
VALLADOLID (dos partidos).....	12.412	21.914	34.326	39.939	44.373	84.312
Villalón de Campos.....	4.400	7.320	11.720	13.616	14.168	27.784
TOTALES.....	51.613	81.722	133.335	136.009	142.492	278.501

Provincia d

Alcañices.....	6.854	15.450	22.304	16.000	18.032	34.032
Benavente.....	6.277	14.983	21.260	20.107	21.589	41.696
Bermillo de Sayago.....	5.788	10.993	16.781	15.985	16.007	32.592
Fuenteauco.....	5.100	8.215	13.315	12.432	12.427	24.859
Puebla de Sanabria.....	4.484	13.884	18.368	12.915	16.571	29.519
Toro.....	5.270	8.951	14.221	15.115	16.087	31.502
Villalpando.....	4.616	8.358	12.974	14.068	14.574	28.642
ZAMORA.....	8.279	15.051	23.330	25.416	29.927	52.013
TOTALES.....	46.668	95.885	142.553	133.028	142.517	275.545
Totales de la Región.....	261.300	459.102	720.462	708.013	745.414	1.453.427

Provincia

1910						1920					
ANALFABETOS			POBLACIÓN CENSADA			ANALFABETOS			POBLACIÓN CENSADA		
Varones	Hembras	TOTAL	Varones	Hembras	TOTAL	Varones	Hembras	TOTAL	Varones	Hembras	TOTAL

Salamanca

5.255	8.258	13.513	15.037	17.710	31.356	4.494	6.642	11.136	14.678	15.274	20.952
8.718	13.250	21.968	18.060	21.299	39.959	6.821	10.507	17.388	17.750	20.805	38.651
12.510	18.765	31.275	28.126	29.359	57.485	10.045	15.105	25.210	20.925	28.727	55.352
5.060	7.908	12.968	14.840	15.248	30.088	3.681	5.050	9.340	12.995	13.003	20.508
6.026	9.350	15.376	16.773	17.511	34.284	5.098	7.907	12.795	15.932	17.225	33.157
8.800	14.454	23.200	30.804	33.329	64.133	8.192	11.882	20.074	31.464	33.829	65.293
7.691	11.611	19.302	16.931	17.447	34.378	6.024	9.215	15.239	15.750	16.834	32.584
7.982	11.910	19.901	20.955	22.039	42.694	6.637	9.004	15.041	19.111	20.047	40.058
62.048	95.515	157.563	162.426	171.951	334.377	50.392	275.831	126.223	154.281	167.334	321.615

Valladolid

5.754	8.245	13.999	12.863	13.584	26.447	4.844	6.858	11.702	12.548	13.233	25.781
3.906	5.955	9.861	10.834	11.458	22.292	3.361	4.986	8.347	10.241	10.867	21.108
2.883	4.530	7.413	7.971	8.621	16.592	2.398	3.406	5.804	7.417	8.003	15.420
4.732	6.431	11.163	9.490	10.067	19.527	3.898	5.532	9.430	8.799	9.570	18.339
6.301	8.885	15.186	14.835	15.100	29.935	5.490	7.453	12.943	14.287	14.567	28.854
4.601	6.833	11.434	12.006	11.663	23.669	4.216	5.946	10.192	11.995	11.748	23.653
2.651	3.773	6.424	6.487	6.651	13.138	2.155	2.904	5.119	6.025	6.212	12.237
3.411	5.595	8.976	9.621	9.548	19.169	3.040	4.487	7.527	8.937	8.803	17.740
11.694	19.454	31.148	41.057	45.685	86.742	9.586	15.220	24.812	43.897	48.334	92.231
4.381	6.771	11.152	13.024	13.938	26.962	3.557	4.912	8.469	12.398	13.170	25.568
50.314	76.442	126.756	138.158	146.315	284.473	42.545	61.770	104.315	136.424	144.507	280.931

de Zamora

7.023	16.011	23.034	16.982	19.501	36.483	5.863	14.348	20.211	16.879	20.182	37.061
6.704	14.887	21.591	20.237	22.713	42.950	5.569	11.868	17.437	20.579	23.122	44.001
5.904	10.395	16.299	15.107	16.630	31.757	4.131	7.578	11.709	13.931	15.323	29.254
4.550	7.057	11.613	11.172	11.628	22.800	3.596	5.051	9.247	10.720	10.948	21.668
4.772	13.151	17.923	12.684	16.310	28.994	3.768	10.472	14.240	12.666	16.047	28.653
5.259	8.204	13.463	15.144	15.981	31.125	3.768	5.958	9.726	13.482	14.669	28.148
4.520	7.354	11.874	13.540	14.434	27.974	3.987	6.152	10.139	13.480	14.323	27.803
8.117	13.486	21.603	24.432	26.491	50.893	6.569	11.097	17.696	23.923	25.704	49.627
46.855	90.545	137.400	129.298	143.678	272.970	37.251	73.124	110.375	125.000	140.615	266.215
252.491	427.783	680.274	713.302	769.985	1.483.287	212.136	341.607	553.743	708.478	764.419	1.472.897

PARTIDOS JUDICIALES	1900					
	ANALFABETOS			POBLACIÓN CENSADA		
	Varones	Hembras	TOTAL	Varones	Hembras	TOTAL

GALICIA Y

Provincia de

Arzúa	13.723	23.038	37.061	24.375	27.494	51.869
Betanzos	14.802	24.400	39.208	25.270	29.508	54.784
Carballo	14.048	23.219	37.267	22.051	20.005	48.056
Corcubión	9.810	26.395	36.205	15.870	22.992	38.868
CORUÑA (LA) (dos partidos)	24.233	34.323	58.556	41.595	47.920	89.515
Ferrol (El)	15.009	24.899	39.908	28.970	35.258	64.228
Muros	6.890	15.009	21.905	12.753	17.080	29.833
Negreira	7.283	17.628	24.911	12.874	20.023	33.497
Noya	13.202	24.380	37.582	23.199	20.120	43.319
Ordenez	11.962	17.875	29.837	16.116	18.490	34.576
Ortigueira	8.927	18.194	27.121	14.850	20.940	35.790
Padrón	6.910	14.992	21.902	12.688	19.012	31.700
Puentedeume	11.346	19.238	30.584	18.918	24.121	43.039
Santiago	9.075	17.753	26.828	19.668	25.904	45.512
TOTALES	167.826	296.219	464.045	289.119	364.437	653.556

Provincia

Becerreá	10.093	15.024	25.717	17.126	17.021	34.147
Chantada	16.398	24.156	40.554	27.591	30.785	58.376
Fonsagrada	7.201	14.933	22.134	16.131	17.094	33.215
Lugo	18.482	29.820	48.302	35.779	37.754	73.533
Mondoñedo	12.028	22.061	34.089	21.137	20.075	41.212
Monforte de Lemos	13.496	19.880	33.376	21.849	25.754	50.600
Quiroga	7.735	12.242	19.977	13.299	13.855	27.094
Ribadeo	5.141	9.782	14.923	10.166	13.382	23.448
Sarria	10.221	16.936	27.157	20.346	21.083	41.429
Villalba	10.146	18.089	28.235	19.487	21.826	41.313
Vivero	8.804	16.970	25.774	14.608	20.444	35.052
TOTALES	119.718	200.493	320.211	220.443	244.943	465.386

Provincia

Allariz	9.350	14.185	23.535	16.821	18.010	34.831
Bande	8.026	13.860	21.886	13.054	15.095	28.749
Carballino	12.150	21.721	33.871	21.403	25.540	46.949
Celanova	10.320	17.384	27.704	19.095	21.075	40.740
Ginzo de Limia	10.935	15.794	26.729	19.074	17.942	37.016
ORENSE	17.540	29.002	46.542	32.349	38.090	70.409
Puebla de Trives	7.341	13.309	20.650	14.848	17.248	32.096
Rivadavia	8.871	15.333	24.204	15.910	18.687	34.597
Valdeorras	7.107	12.320	19.427	13.803	15.099	28.899
Verín	10.094	15.088	25.182	14.878	16.811	31.719
Viana del Bollo	4.839	9.648	14.487	9.751	11.455	21.206
TOTALES	106.482	177.614	284.126	188.056	216.255	404.311

1910						1920					
ANALFABETOS			POBLACIÓN CENSADA			ANALFABETOS			POBLACIÓN CENSADA		
Varones	Hembras	TOTAL	Varones	Hembras	TOTAL	Varones	Hembras	TOTAL	Varones	Hembras	TOTAL

ASTURIAS

Coruña (La)

13.140	22.564	33.710	24.074	27.899	52.573	12.197	20.805	33.002	25.493	28.502	54.055
13.543	23.149	30.992	24.784	30.504	55.378	12.647	21.955	34.602	24.505	31.218	55.723
13.333	21.747	35.080	22.579	27.199	49.799	12.616	20.893	33.479	23.245	28.199	51.435
9.299	19.994	29.393	19.104	24.248	43.352	8.972	19.171	28.143	17.172	25.230	42.402
21.766	32.589	54.355	12.474	59.417	92.891	19.979	39.114	59.084	45.453	53.037	98.490
13.766	23.998	37.731	29.609	37.996	67.605	13.723	22.995	36.418	35.449	41.918	77.361
6.884	14.928	21.812	13.160	18.389	31.549	5.884	13.888	19.772	13.579	19.423	33.002
7.108	10.817	17.925	13.393	21.295	34.688	6.176	15.298	21.474	13.982	21.992	35.344
12.899	23.159	36.058	21.774	31.413	53.187	11.682	22.371	34.053	25.593	34.599	60.072
11.139	18.039	29.178	19.437	29.949	49.386	19.664	18.680	38.344	19.752	29.971	49.723
8.224	16.820	25.044	15.149	21.191	36.340	6.929	15.193	22.189	15.345	22.168	37.513
6.192	13.859	20.051	12.598	19.326	31.924	5.361	11.992	17.353	13.298	19.355	32.623
10.568	18.932	29.500	19.020	29.991	49.011	8.484	19.539	28.023	18.442	29.888	48.330
8.792	19.358	28.150	19.520	29.186	48.706	7.786	13.673	21.459	29.599	29.744	47.334
156.576	283.593	440.169	294.333	382.175	676.708	143.088	293.498	406.586	308.475	400.185	708.660

de Lugo

8.941	15.354	24.295	17.368	17.425	34.793	7.969	12.968	20.937	17.322	16.978	34.300
15.152	25.051	40.203	27.247	39.953	58.200	13.241	20.698	33.939	29.598	29.498	59.096
6.624	14.759	21.374	19.496	17.388	36.884	5.601	12.241	17.842	16.424	17.291	33.685
19.795	30.217	50.012	49.710	43.174	83.884	15.191	27.099	42.227	39.731	41.729	78.477
10.394	19.842	30.236	29.794	25.723	55.517	8.896	19.717	28.613	29.254	25.485	45.739
12.345	18.943	31.288	24.385	29.549	53.934	10.638	15.840	26.478	24.786	29.454	54.240
9.995	11.357	21.352	12.739	13.880	26.619	5.876	9.722	15.598	13.548	25.827	39.375
4.959	9.193	14.152	10.531	13.482	24.013	3.799	7.229	11.025	10.389	13.341	23.730
9.720	15.539	25.259	21.277	22.372	43.649	8.493	13.995	22.488	29.877	22.980	42.967
6.121	17.547	23.668	19.496	22.949	42.445	7.775	15.958	23.733	19.849	24.276	44.125
8.249	15.829	24.078	14.577	29.819	44.396	6.245	12.843	19.088	13.400	26.800	40.200
111.947	193.913	305.860	225.560	254.405	479.965	93.601	194.377	287.978	218.939	259.766	478.705

de Orense

9.747	12.552	22.299	16.168	18.418	34.586	7.974	9.781	17.755	15.937	19.163	35.100
7.717	12.936	20.653	12.914	19.728	32.642	6.483	11.770	18.253	12.332	16.546	28.878
11.955	18.583	30.538	29.793	25.555	55.348	9.944	17.375	27.319	29.479	29.189	58.668
9.845	16.316	26.161	18.394	22.138	40.532	8.754	14.093	22.847	17.812	22.913	40.725
10.736	14.897	25.633	16.649	19.547	36.196	9.954	15.177	25.131	15.998	19.322	35.320
16.767	25.510	42.277	32.444	39.699	72.143	14.692	23.819	38.511	33.243	46.472	79.715
7.918	11.179	19.097	14.598	17.576	32.174	6.595	10.785	17.380	14.454	17.941	32.395
9.929	14.778	24.707	15.974	19.495	35.469	8.048	13.874	21.922	15.789	19.992	35.778
7.386	11.732	19.118	13.881	15.293	29.174	7.079	10.591	17.670	14.086	15.527	29.613
10.424	13.487	23.911	15.939	18.395	34.334	9.799	14.389	24.185	15.999	18.598	34.597
5.828	8.767	14.595	9.884	11.393	21.277	4.545	7.876	12.421	9.887	11.474	21.361
199.152	159.837	358.989	187.599	224.054	411.653	93.291	149.449	242.741	184.823	227.637	412.460

PARTIDOS JUDICIALES	1900					
	ANALFABETOS			POBLACIÓN CENSADA		
	Varones	Hembras	TOTAL	Varones	Hembras	TOTAL
Provincia						
Avilés	6.380	11.263	17.643	16.232	20.071	36.303
Belmonte	7.379	15.385	22.764	16.023	18.840	34.863
Cangas de Ons	5.162	11.188	16.350	13.379	16.699	30.078
Cangas de Tineo	7.212	12.079	19.291	15.187	16.604	31.791
Castropol	8.876	18.847	27.723	21.650	27.485	49.135
Gijón (dos partidos)	10.981	10.017	20.998	20.485	28.592	49.077
Infesto	6.167	10.882	17.049	12.242	15.478	27.720
Laviana	8.866	13.997	22.863	20.311	21.173	41.484
Lena	10.868	16.684	27.552	25.051	25.829	50.880
Luarca	5.740	12.458	18.204	15.598	19.731	35.329
Llanes	5.114	10.445	15.559	13.207	17.504	30.711
Oviedo	11.805	21.353	33.158	33.178	37.328	70.506
Pravia	7.911	15.800	23.780	19.291	24.429	43.720
Siero	5.824	9.356	15.177	13.707	15.044	28.751
Tineo	5.802	13.094	19.896	14.095	16.295	30.390
Villaviciosa	5.530	8.420	13.950	13.637	15.938	29.575
TOTALES	119.677	218.817	338.494	289.909	337.166	627.075

Provincia						
Caldas de Reyes	7.143	16.198	23.341	14.991	21.305	36.296
Cambados	22.729	22.701	45.430	21.155	27.190	48.345
Cañiza (La)	4.800	13.023	17.823	9.817	15.501	25.318
Estrada (La)	7.663	17.495	25.158	15.276	21.722	36.998
Lalín	14.018	23.995	38.013	24.017	28.238	52.255
PONTEVEDRA	19.303	29.267	48.570	28.678	36.424	65.102
Puentecarras	6.763	17.252	24.015	13.542	20.373	33.915
Puente-Caldelas	3.561	11.183	14.744	7.994	13.840	21.834
Redondela	5.688	13.330	19.024	10.413	15.481	25.894
Tuy	8.831	20.727	29.558	18.623	27.820	46.443
Vigo	15.309	27.304	42.613	28.114	36.244	64.358
TOTALES	192.807	212.421	405.228	192.890	264.372	457.262
Totales de la Región	616.519	1.105.594	1.722.104	1.180.417	1.427.167	2.607.584

CASTILLA

Provincia						
Arenas de San Pedro	9.245	11.027	20.272	14.626	14.300	28.926
Árvalo	5.389	8.538	13.927	15.180	19.125	34.305
AVILA	10.123	15.621	25.744	21.689	25.577	47.266
Barco de Avila	5.457	8.127	13.584	10.154	10.852	21.006
Cebreros	8.708	11.408	20.116	14.687	14.583	29.270
Piedrahita	8.153	13.227	21.380	19.192	20.192	39.384
TOTALES	47.075	67.998	115.074	98.828	101.629	200.457

1910						1920					
ANALFABETOS			POBLACIÓN CENSADA			ANALFABETOS			POBLACIÓN CENSADA		
Varones	Hembras	TOTAL	Varones	Hembras	TOTAL	Varones	Hembras	TOTAL	Varones	Hembras	TOTAL

de Oviedo

6.772	10.794	17.566	18.247	22.928	41.175	7.511	11.465	18.976	18.025	23.434	42.959
5.759	12.090	18.365	15.725	18.803	34.588	5.542	9.397	14.939	10.067	18.210	34.383
5.081	9.975	14.750	15.248	19.287	34.535	5.322	9.801	15.123	15.849	19.099	35.545
6.303	10.597	10.900	15.237	19.580	31.817	6.441	8.072	14.513	10.208	19.199	32.434
8.397	15.784	24.181	22.090	27.746	49.836	9.090	14.485	23.575	22.301	27.442	49.743
10.001	14.428	24.489	30.021	34.189	64.210	11.221	15.192	26.383	31.497	31.982	66.449
4.180	6.861	11.041	11.916	15.211	27.127	4.084	7.730	11.814	12.594	15.533	28.997
10.495	15.447	25.852	25.113	26.889	52.002	14.252	18.581	32.833	33.233	34.983	97.319
12.868	17.779	30.647	31.739	32.712	64.448	19.722	21.471	41.193	41.914	39.508	81.422
5.157	9.801	14.958	14.208	18.534	32.742	6.332	11.072	17.504	15.492	19.398	34.830
6.156	9.055	15.211	15.352	20.554	35.906	6.327	10.892	17.219	16.101	21.681	37.182
11.352	17.864	29.216	35.956	41.138	77.094	14.074	21.920	36.594	43.094	48.857	92.321
7.984	12.451	20.435	20.518	26.037	46.555	7.504	13.338	20.842	21.035	26.484	47.519
9.012	8.200	14.212	15.047	19.958	32.095	9.458	8.800	15.258	19.532	18.214	34.746
6.712	11.177	17.889	13.903	19.054	29.957	5.593	8.515	14.678	14.065	15.837	29.902
5.253	7.343	12.596	14.110	17.024	31.134	5.727	8.092	13.819	13.831	16.047	29.878
118.515	189.862	308.377	314.427	370.704	685.131	135.770	198.893	334.663	348.078	395.048	743.726

Pontevedra

6.967	14.801	21.768	15.671	21.865	37.536	6.307	12.150	18.457	16.214	22.213	38.427
13.723	23.331	37.054	23.383	30.053	53.436	12.546	20.583	33.129	24.048	31.219	55.867
4.845	12.251	17.096	9.734	15.688	25.422	4.067	10.594	14.631	9.000	15.399	24.999
7.977	15.090	23.067	15.067	22.236	37.903	6.430	13.597	19.997	19.997	22.051	39.925
12.413	21.114	33.527	24.600	28.686	53.292	10.814	17.408	28.222	25.770	39.994	55.464
10.839	20.373	40.212	32.216	40.140	72.356	17.500	28.954	46.454	39.595	41.225	81.220
6.332	10.849	23.178	13.905	21.880	35.785	6.054	14.999	21.020	14.998	22.151	36.189
3.589	10.136	13.725	8.129	14.095	22.194	3.112	8.072	11.184	8.384	13.955	22.330
5.889	13.096	18.985	14.475	19.674	28.149	5.996	12.375	18.371	12.321	18.005	30.326
8.786	19.886	28.975	19.829	29.174	49.003	8.287	19.597	24.854	20.995	29.991	50.995
17.591	30.499	48.090	35.831	44.449	80.280	20.091	31.016	51.677	44.853	55.884	98.737
94.051	207.236	311.287	210.446	284.910	495.356	101.174	180.822	287.996	230.092	303.357	533.449
597.241	1.034.141	1.631.382	1.232.472	1.516.248	2.748.720	566.894	963.030	1.529.924	1.290.977	1.576.993	2.867.970

LA VIEJA

de Ávila

9.973	12.052	22.025	16.152	15.976	32.128	9.119	11.617	20.736	15.913	16.356	32.349
5.532	8.581	14.113	16.027	16.954	32.981	4.970	6.889	11.859	15.517	19.507	32.024
10.063	14.833	24.899	25.071	26.071	51.142	8.499	12.199	20.695	25.883	27.194	53.077
4.750	7.895	12.645	6.884	11.152	21.036	3.891	6.081	9.882	10.557	11.024	22.181
9.336	11.043	20.979	19.250	15.717	31.997	8.269	10.360	18.629	16.055	15.794	31.849
7.784	12.180	19.994	19.088	20.454	39.542	6.208	9.297	15.505	18.247	19.933	37.880
47.438	67.184	114.622	102.472	106.324	208.796	40.863	56.443	97.306	102.252	107.168	209.360

PARTIDOS JUDICIALES	1900					
	ANALFABETOS			POBLACIÓN CENSADA		
	Varones	Hembras	TOTAL	Varones	Hembras	TOTAL
Aranda de Duero	6.009	9.657	15.666	16.935	16.655	33.590
Belorado	2.553	4.273	6.826	8.924	8.897	17.831
Briviesca	3.884	6.829	10.713	11.925	11.984	23.909
Bucos	8.003	13.611	21.614	33.170	32.960	66.130
Castrogeriz	3.823	6.067	9.890	11.393	11.387	22.780
Lerma	5.499	9.791	15.290	15.972	15.995	31.967
Miranda de Ebro	2.593	3.822	6.425	8.305	8.139	16.504
Roa	3.315	5.737	9.052	9.458	9.332	18.790
Salas de los Infantes	3.827	8.392	12.219	13.913	14.701	28.664
Sedano	1.848	3.772	5.620	7.006	7.034	14.640
Villadiego	2.147	3.723	5.870	8.542	8.608	17.150
Villarcayo	6.289	12.960	19.249	22.576	24.327	46.903
TOTALES.....	49.670	88.634	138.304	168.239	170.589	338.828

Provincia

Alfaro	2.958	3.888	6.846	5.220	5.437	10.657
Arnedo	5.066	7.873	12.939	10.510	11.020	21.530
Calahorra	4.658	6.111	10.769	8.450	8.828	17.278
Cervera del Río Alhama	3.344	4.730	8.074	6.359	6.783	13.142
Haro	5.040	8.548	14.530	14.705	15.350	30.001
LOGROÑO	8.735	12.910	21.645	21.742	22.200	44.041
Nájera	3.988	6.609	10.597	12.211	12.504	24.855
Santo Domingo de la Calzada	2.653	4.289	6.942	8.606	8.015	16.621
Torrecilla en Cameros	1.774	2.797	4.571	5.572	6.210	11.782
TOTALES.....	39.122	57.601	96.723	92.855	96.521	189.376

Provincia

Cabuérniga	1.522	2.776	4.298	4.627	6.022	10.649
Castro-Urdiales	3.801	4.592	8.393	9.013	8.233	17.246
Laredo	2.095	4.458	6.553	6.951	8.203	15.154
Potes	1.991	3.310	5.301	5.938	6.714	12.652
Ramales de la Victoria	1.071	3.446	4.517	5.527	6.144	11.671
Reinosa	3.342	5.991	9.333	13.144	14.317	27.461
SANTANDER	11.740	16.829	28.569	34.454	39.495	73.949
Santona	4.911	8.232	13.143	16.802	16.899	33.701
San Vicente de la Barquera	2.453	4.709	7.162	8.538	11.114	19.652
Torrelavega	4.810	7.895	12.705	12.791	15.859	29.650
Villacarriedo	3.800	6.792	10.592	11.153	13.998	24.251
TOTALES.....	43.975	68.820	112.795	129.035	146.068	275.003

1910						1920					
ANALFABETOS			POBLACIÓN CENSADA			ANALFABETOS			POBLACIÓN CENSADA		
Varones	Hembras	TOTAL	Varones	Hembras	TOTAL	Varones	Hembras	TOTAL	Varones	Hembras	TOTAL

de Burgos

6.162	8.953	15.115	17.939	17.451	35.390	5.407	7.634	13.041	17.338	16.909	34.247
2.405	3.751	6.156	8.496	8.821	17.317	2.065	2.904	5.029	8.290	8.117	16.707
3.651	6.935	9.686	11.878	11.858	23.736	2.948	4.678	7.629	11.354	11.139	22.484
8.066	11.397	19.463	34.761	33.834	68.595	7.481	10.021	17.502	33.913	33.471	67.384
3.486	5.358	8.844	11.604	11.783	23.387	3.248	4.723	7.971	10.710	10.995	21.705
5.493	9.007	14.500	19.809	16.684	33.493	4.694	7.298	11.992	15.772	15.955	31.427
2.611	3.394	6.005	9.102	8.808	17.910	2.339	3.113	5.452	9.869	9.436	19.305
3.358	5.499	8.857	9.593	9.597	19.100	2.696	4.241	6.937	8.922	8.878	17.800
4.169	7.932	12.101	14.089	15.423	29.512	3.329	6.224	9.553	13.300	14.397	27.697
1.835	3.204	5.039	7.041	7.677	14.718	1.673	2.754	4.427	7.422	7.810	15.238
2.461	3.507	5.968	9.141	8.975	18.116	2.096	3.003	5.099	8.868	8.704	17.512
6.097	11.345	17.442	21.852	23.808	45.660	5.349	9.266	14.615	21.791	23.175	44.966
49.794	79.442	129.236	172.215	174.719	346.934	43.325	65.919	109.244	167.489	168.983	336.472

de Logroño

3.063	3.611	6.674	5.208	5.420	10.628	2.869	3.452	6.321	5.991	6.046	12.037
4.784	7.100	11.884	10.464	11.174	21.638	3.830	5.527	9.357	10.474	10.926	21.400
4.598	5.951	10.549	8.672	9.187	17.859	4.161	5.261	9.422	9.389	9.755	19.144
3.130	4.456	7.586	6.394	7.064	13.428	3.110	4.285	7.395	6.822	7.338	14.190
4.508	6.439	10.947	12.683	13.333	26.016	3.995	5.431	9.426	12.640	13.226	25.866
8.728	12.331	21.059	22.807	24.944	47.751	7.673	10.292	17.965	24.035	25.514	50.147
3.652	5.470	9.122	11.592	12.198	23.790	3.183	4.379	7.562	11.742	11.933	23.675
2.604	3.860	6.464	7.952	8.220	16.172	2.393	3.196	5.499	8.102	8.122	16.224
1.600	2.078	3.678	5.252	5.731	10.983	1.260	1.635	2.895	4.829	5.188	10.017
36.667	51.296	87.963	90.964	97.271	188.235	32.384	43.458	75.842	94.892	98.048	192.940

Santander

1.187	1.467	2.654	4.790	5.933	10.723	1.366	1.884	3.250	4.938	6.029	10.977
2.649	3.208	5.857	7.596	7.985	15.581	2.519	2.902	5.421	7.191	7.762	14.953
2.555	3.494	6.049	7.478	8.746	16.224	2.617	3.737	6.354	7.643	9.112	16.755
1.123	1.875	2.998	5.036	6.531	12.167	1.314	2.296	3.610	5.778	6.734	12.512
1.386	1.839	3.225	6.068	6.896	12.964	1.641	2.430	4.071	5.847	6.803	12.650
2.710	2.430	5.140	13.253	14.508	27.851	3.316	4.380	7.696	14.818	16.928	30.846
10.078	14.336	24.414	41.212	47.374	88.586	9.359	11.666	21.025	44.812	52.475	97.317
4.034	5.123	9.157	19.139	19.585	38.724	5.047	6.700	11.747	20.751	22.232	42.983
1.916	2.299	4.215	8.497	10.404	18.961	2.274	3.805	6.079	8.814	10.676	19.799
4.309	5.878	10.187	17.915	19.262	36.307	5.784	7.279	13.063	19.970	22.813	42.783
2.204	2.757	4.961	11.447	13.421	24.868	2.926	4.561	7.487	12.076	14.027	26.103
34.151	44.706	78.857	142.161	160.795	302.956	38.163	51.640	89.803	152.668	175.001	327.669

PARTIDOS JUDICIALES	1900					
	ANALFABETOS			POBLACIÓN CENSADA		
	Varones	Hembras	TOTAL	Varones	Hembras	TOTAL
Provincia						
Cuéllar	6.755	6.027	16.682	16.397	15.926	32.323
Riaza	2.616	4.779	7.395	8.804	8.681	17.545
Santa María la Real de Nieva	4.094	6.366	10.460	13.176	13.279	26.455
SEGOVIA	7.072	11.979	19.051	25.708	26.005	51.713
Sepúlveda	4.911	9.400	14.371	15.389	15.818	31.207
TOTALES	25.448	42.511	67.959	79.534	79.709	159.243

Provincia						
Ágreda	4.372	7.021	11.493	10.231	11.077	22.208
Almazán	4.208	9.521	13.819	14.069	14.053	28.062
Burgo de Osma (El)	5.687	12.167	17.854	16.662	18.944	38.006
Medinaceli	2.590	3.058	7.518	8.181	7.963	16.144
SÓRIA	6.060	13.328	19.388	21.224	24.818	46.042
TOTALES	23.007	47.595	70.692	72.797	77.755	150.462
Totales de la Región	227.398	373.159	600.557	642.698	672.271	1.314.369

VASCONGADA

Provincia						
Amurrio	2.608	3.778	6.386	8.020	8.239	16.250
Laguardia	3.490	4.830	8.320	9.995	9.992	19.987
VITORIA	7.921	10.427	18.348	30.424	30.015	60.439
TOTALES	14.019	19.035	33.054	48.439	47.940	96.385

Provincia						
Azpeitia	8.097	8.423	16.520	18.146	18.577	37.023
SAN SEBASTIÁN	14.096	16.658	31.054	36.095	39.881	76.786
Tolosa	9.022	10.068	19.090	18.264	19.062	37.326
Vergara	10.705	12.625	23.330	22.330	22.385	44.715
TOTALES	42.820	47.774	90.594	95.945	99.905	195.850

1910						1920					
ANALFABETOS			POBLACIÓN CENSADA			ANALFABETOS			POBLACIÓN CENSADA		
Varones	Hembras	TOTAL	Varones	Hembras	TOTAL	Varones	Hembras	TOTAL	Varones	Hembras	TOTAL

de Segovia

6.001	10.350	17.350	17.787	17.550	35.337	6.513	9.041	15.554	18.143	17.869	36.012
2.740	4.584	7.324	9.211	8.907	18.178	2.193	3.349	5.542	8.608	8.491	17.159
4.105	6.031	10.130	13.675	13.782	27.457	3.618	4.828	8.476	13.415	13.527	26.972
7.040	10.857	17.906	26.786	27.484	54.270	6.072	8.549	14.621	27.940	28.108	56.054
4.773	8.596	13.369	15.934	16.571	32.505	3.974	6.035	10.609	15.099	15.785	30.884
25.658	40.427	66.085	83.393	84.354	167.747	22.400	32.402	54.802	83.301	83.780	167.081

de Soria

3.963	6.480	10.443	10.734	12.233	22.967	3.501	5.572	9.073	10.252	12.048	22.300
4.203	8.735	12.938	14.007	14.370	28.437	3.821	7.331	11.152	13.780	14.088	27.868
6.105	12.043	18.238	20.055	20.291	40.346	4.996	9.508	14.504	19.255	19.608	38.863
2.650	4.970	7.625	8.532	8.203	16.735	2.297	3.981	6.278	8.518	8.119	16.637
6.458	12.093	18.551	22.431	25.438	47.869	5.544	9.507	15.141	21.550	24.577	46.127
23.538	44.327	67.865	75.819	80.535	156.354	20.159	35.989	56.148	73.355	78.240	151.595
217.246	327.382	544.628	667.024	703.998	1.371.022	197.294	285.851	483.145	673.957	74.160	1.385.117

S Y NAVARRA

de Alava

2.449	3.474	5.923	8.058	8.186	16.244	2.087	2.727	4.814	8.176	8.155	16.331
3.103	3.922	7.025	9.134	8.746	17.880	2.601	3.169	5.770	8.864	8.428	17.292
7.956	10.553	18.509	31.288	31.709	63.057	7.472	9.008	16.480	32.097	32.048	64.145
13.508	17.949	31.457	48.480	48.701	97.181	12.160	14.904	27.064	50.037	48.631	98.668

e Guipúzcoa

8.447	8.670	17.117	19.460	20.058	39.518	8.319	8.398	16.717	20.544	20.701	41.245
16.049	18.056	34.105	45.294	49.948	95.242	17.108	18.718	35.826	55.250	60.664	115.914
9.350	9.700	19.050	20.608	20.800	41.408	8.441	9.391	17.832	22.803	23.124	45.927
10.040	11.910	21.950	25.290	25.136	50.426	9.117	10.897	20.044	27.519	27.883	55.402
43.886	48.336	92.222	110.652	116.032	226.684	43.015	47.404	90.419	126.185	132.372	258.557

PARTIDOS JUDICIALES	1900					
	ANALFABETOS			POBLACIÓN CENSADA		
	Varones	Hembras	TOTAL	Varones	Hembras	TOTAL
Provincia						
Aoiz	7.771	9.698	17.469	24.389	24.106	48.495
Estella	11.486	14.879	26.365	32.180	32.099	64.279
PAMPLONA	21.983	26.112	48.095	52.321	53.937	106.258
Tafalla	7.814	9.410	17.224	19.597	19.784	39.201
Tudela	12.341	13.727	26.068	23.899	24.877	48.776
TOTALES	61.395	73.826	137.221	152.296	155.403	307.099
Provincia						
BILBAO	18.501	27.025	45.526	56.930	61.715	118.645
Durango	9.055	11.833	20.888	18.835	19.180	38.015
Guernica y Luno	11.170	14.754	25.924	22.831	24.865	47.696
Marquina	6.193	7.173	13.366	11.504	11.793	23.297
Valmaseda	18.474	21.375	39.849	40.386	37.322	83.708
TOTALES	63.393	82.166	145.559	150.486	154.875	311.361
Totales de la Región	181.627	224.795	406.422	453.136	458.129	911.265
ARA						
Provincia						
Barbastro	8.269	10.678	18.947	16.117	15.406	31.523
Benabarre	7.227	9.288	16.515	12.430	11.746	24.176
Boltaña	6.926	11.162	17.088	13.857	14.015	27.872
Fraga	8.673	10.408	19.081	13.026	13.561	27.187
HUESCA	12.230	16.643	28.873	25.799	24.791	50.590
Jaca	6.587	12.831	19.418	18.522	17.837	36.359
Sariñena	6.728	8.508	15.236	12.531	11.855	24.386
Tamarite	7.017	8.459	15.476	11.717	10.997	22.714
TOTALES	63.363	87.977	151.340	124.599	120.268	244.867
Provincia						
Albarracín	6.260	10.667	16.927	12.372	13.406	25.678
Alcañiz	7.905	9.337	17.242	12.418	12.160	24.578
Aliaga	4.793	7.782	12.575	9.990	10.089	20.079
Calamocha	6.959	10.030	16.989	11.896	12.288	24.184
Castellote	6.841	9.131	15.972	11.473	11.534	23.007
Hijar	7.579	9.155	16.734	11.521	11.534	23.055
Montalbán	7.813	11.316	19.129	13.792	13.389	27.181
Mora de Rubielos	9.044	12.042	21.086	14.556	14.691	29.247
TERUEL	7.494	10.685	18.179	14.579	14.275	28.854
Valderrobres	7.372	8.266	15.638	10.230	9.011	20.141
TOTALES	72.030	98.405	170.435	122.727	123.274	246.001

1910						1920					
ANALFABETOS			POBLACIÓN CENSADA			ANALFABETOS			POBLACIÓN CENSADA		
Varones	Hembras	TOTAL	Varones	Hembras	TOTAL	Varones	Hembras	TOTAL	Varones	Hembras	TOTAL

de Navarra

8.147	9.771	17.918	24.003	24.304	48.307	6.787	7.782	14.569	23.990	23.962	47.952
12.356	14.903	27.259	33.030	33.104	66.194	11.305	13.183	24.488	34.782	34.078	68.860
21.128	23.719	44.847	52.327	54.723	107.050	18.384	20.201	38.585	55.099	50.514	111.613
8.657	9.936	18.593	20.890	20.977	41.873	7.880	8.720	16.600	22.668	22.850	45.518
12.043	14.879	26.922	23.927	24.884	48.811	12.241	14.807	27.048	27.795	28.137	55.932
62.331	73.208	135.539	154.183	158.052	312.235	56.597	64.753	121.350	164.334	165.541	329.875

de Vizcaya

18.523	26.558	45.081	64.985	72.966	137.951	19.106	25.920	45.026	83.176	91.915	175.091
8.378	11.454	19.832	20.204	20.994	41.198	7.771	10.376	18.147	21.674	22.635	44.309
10.092	13.015	23.707	23.926	26.476	50.402	8.880	11.059	20.539	25.303	28.197	53.500
5.452	6.774	12.226	11.467	12.171	23.638	4.032	5.034	10.266	11.998	12.892	24.880
19.231	22.669	41.887	51.424	45.310	96.734	17.723	22.269	39.992	57.351	54.419	111.770
61.676	81.057	142.733	172.006	177.917	349.923	58.112	75.858	133.970	199.492	210.058	409.550
181.401	220.550	401.951	485.321	500.702	986.023	169.884	202.919	372.803	540.048	556.602	1.096.650

GÓN

de Huesca

7.278	9.368	16.646	15.649	15.236	30.885	6.356	7.041	14.000	15.489	15.010	30.499
6.563	8.276	14.839	12.299	11.513	23.812	5.671	6.769	12.440	12.419	11.504	23.923
6.149	10.251	16.400	13.505	13.071	27.176	5.397	8.370	13.767	14.990	13.949	28.999
9.171	10.586	19.700	14.004	14.148	28.812	8.073	9.589	17.002	15.193	14.505	29.758
10.527	14.304	24.831	25.205	24.712	49.917	10.147	12.211	22.358	26.017	24.054	50.071
6.545	11.532	18.077	19.203	17.967	37.170	5.271	8.583	13.854	18.836	17.307	36.143
6.930	8.079	15.009	13.153	12.185	25.338	6.114	6.780	12.894	13.048	12.006	25.144
7.242	8.547	15.789	13.041	12.106	25.147	5.873	7.149	13.022	13.113	12.348	25.461
10.408	80.943	141.351	126.719	121.538	248.257	52.902	67.095	119.997	129.075	121.433	250.508

de Teruel

6.660	11.107	17.857	13.496	14.287	27.783	5.893	10.094	15.987	13.774	14.856	28.630
8.027	9.889	17.916	12.823	12.830	25.653	7.012	8.331	15.343	13.088	13.116	26.204
4.531	7.197	11.998	9.740	9.802	19.602	3.486	5.544	9.030	8.934	9.005	17.939
6.626	9.709	16.335	11.932	12.163	24.095	6.142	9.003	15.145	12.724	12.759	25.483
6.647	9.000	15.647	12.009	11.984	23.993	5.091	6.753	11.844	11.024	10.899	21.923
8.024	9.704	17.788	12.868	12.858	25.720	7.759	8.954	16.713	13.214	12.863	26.077
7.424	11.138	18.562	14.537	14.063	28.600	6.397	9.618	16.015	14.194	13.600	27.794
9.058	12.231	21.289	14.814	14.602	29.476	7.299	9.599	16.898	13.550	13.749	27.309
7.211	10.839	18.050	15.084	14.998	30.082	6.532	9.527	16.059	15.189	15.591	30.783
7.026	8.005	15.031	10.469	10.012	20.481	5.692	6.427	12.119	10.230	9.824	20.054
71.234	99.239	170.473	127.772	127.719	255.491	61.393	83.850	145.153	125.831	126.265	252.096

PARTIDOS JUDICIALES	1900					
	ANALFABETOS			POBLACIÓN CENSADA		
	Varones	Hembras	TOTAL	Varones	Hembras	TOTAL
Almunia de doña Godina (La)	11.311	14.030	25.341	17.887	17.793	35.680
Atoca.....	10.580	14.215	24.795	17.551	17.034	35.185
Belchite.....	5.494	6.741	12.235	8.111	8.041	16.152
Borja.....	9.240	11.404	20.644	14.882	14.739	29.621
Calatayud.....	11.620	15.392	27.012	18.728	19.897	38.625
Cerriñena.....	6.436	8.204	14.700	10.393	10.384	20.747
Caspe.....	9.506	11.006	20.512	12.892	12.953	25.845
Daroca.....	6.640	9.271	15.911	11.072	11.173	22.245
Egea de los Caballeros.....	7.527	8.813	16.340	11.901	11.473	23.424
Pina.....	5.836	7.217	13.053	9.315	9.205	18.580
Sos.....	6.138	7.387	13.525	10.015	9.828	19.853
Tarazona.....	6.239	7.966	14.205	9.390	9.679	19.000
ZARAGOZA (dos partidos).....	23.855	34.814	58.669	56.174	60.680	116.854
TOTALES.....	120.512	156.520	277.032	208.351	213.492	421.843
Totales de la Región.....	255.905	342.902	598.807	455.677	457.634	912.711

Provincia

CATALUÑA

Provincia

Ibiza.....	10.759	12.729	23.488	12.274	13.540	25.814
Inca.....	27.203	31.066	58.269	33.887	34.916	68.803
Mahón.....	12.115	14.122	26.237	18.860	18.707	37.577
Manacor.....	24.490	28.300	52.790	34.073	31.908	65.881
PALMA DE MALLORCA.....	33.255	40.017	73.272	53.796	61.779	115.575
TOTALES.....	107.831	132.234	240.065	150.730	160.910	311.640

Provincia

Arenys de Mar.....	9.104	11.534	20.638	16.799	17.714	34.513
BARCELONA (diez partidos).....	112.790	164.103	276.893	270.318	294.780	595.098
Berga.....	9.901	12.386	22.287	16.621	16.495	33.116
Granollers.....	10.052	13.087	23.140	19.400	18.924	38.390
Igualada.....	9.612	12.781	22.393	18.304	18.024	36.418
Manresa.....	17.218	24.510	41.728	31.180	32.030	63.822
Mataró.....	10.308	15.008	25.316	20.889	23.037	44.521
Sabadell.....	8.070	12.359	20.438	18.005	20.023	38.028
San Feliu de Llobregat.....	12.598	16.983	29.581	25.842	26.078	51.924
Tarrasa.....	8.093	12.280	20.373	19.094	17.529	34.433
Vich.....	14.683	19.494	34.177	27.849	27.899	55.748
Villafranca del Panadés.....	9.017	11.953	21.870	18.573	17.077	30.250
Villanueva y Geltrú.....	4.877	7.541	12.418	10.340	11.036	21.388
TOTALES.....	237.302	334.019	571.321	512.089	542.452	1.054.541

1910						1920					
ANALFABETOS			POBLACIÓN CENSADA			ANALFABETOS			POBLACIÓN CENSADA		
Varones	Hembras	TOTAL	Varones	Hembras	TOTAL	Varones	Hembras	TOTAL	Varones	Hembras	TOTAL

e Zaragoza

12.362	14.682	27.044	20.197	19.852	40.049	11.419	13.534	24.953	21.573	21.212	42.785
9.949	13.189	23.138	17.722	17.988	35.710	9.582	12.588	22.170	18.519	18.338	36.857
6.140	7.195	13.335	9.298	9.105	18.403	5.724	6.642	12.366	9.591	9.341	18.932
7.865	9.492	17.207	13.696	13.820	27.516	7.480	9.107	16.593	15.213	14.080	30.193
11.337	14.767	26.104	19.223	20.213	39.436	10.404	13.430	23.840	20.118	20.542	40.660
6.062	7.615	13.727	10.743	10.616	21.359	5.052	6.206	11.318	10.586	10.385	20.971
9.837	11.078	20.915	14.489	14.186	28.675	9.279	10.213	19.492	15.338	14.863	30.201
6.527	8.838	15.365	11.105	11.123	22.288	5.092	8.033	13.725	11.407	11.218	22.825
7.765	8.866	16.571	13.028	12.479	25.504	7.850	8.803	16.659	14.939	14.200	29.220
6.068	7.041	13.109	10.207	10.016	20.223	5.185	5.991	11.086	10.107	9.849	19.956
5.935	7.035	12.970	10.292	10.324	20.586	6.177	6.177	11.823	10.851	10.694	21.545
4.970	6.082	11.032	8.028	9.239	17.867	4.809	6.154	10.903	9.206	9.305	18.511
24.546	35.861	60.407	62.438	68.941	131.379	25.293	35.494	60.787	78.757	83.228	161.985
119.363	152.241	271.604	221.096	227.899	448.995	113.127	142.348	255.775	249.205	248.345	494.550
251.005	332.423	583.428	475.587	477.156	952.743	227.632	293.293	520.925	551.111	496.043	997.154

Y BALEARES

e Baleares

10.373	12.854	23.227	12.760	14.157	26.926	8.385	12.391	20.686	12.232	14.752	26.984
24.031	30.179	55.110	34.216	37.094	71.280	22.549	27.991	50.510	35.796	38.300	74.096
11.400	13.244	24.653	21.425	20.657	42.082	9.444	11.259	20.703	21.174	20.973	42.147
21.158	26.288	47.446	31.534	33.117	64.651	18.728	23.344	42.072	33.704	34.422	67.126
29.221	40.856	70.077	55.898	65.186	121.084	26.711	37.689	64.400	59.397	69.174	128.541
96.792	123.721	220.513	155.812	170.181	326.023	85.817	112.554	198.371	161.273	177.621	338.894

d Barcelona

7.777	10.557	18.334	18.072	19.550	37.622	6.539	8.655	15.194	19.029	20.492	39.521
84.853	134.887	219.740	293.360	325.444	618.818	77.252	124.204	201.516	350.664	398.367	755.031
9.726	12.200	21.926	18.370	17.890	36.260	8.920	10.577	19.497	20.142	19.988	40.130
8.973	11.805	20.778	21.278	21.016	42.294	7.445	9.720	17.165	22.974	23.013	45.987
7.037	10.333	17.070	19.227	18.005	38.132	6.372	8.532	14.904	20.004	20.917	41.521
13.149	20.227	33.376	31.444	32.655	64.099	11.793	18.133	29.926	35.606	37.952	73.558
8.092	12.500	20.592	21.091	24.954	49.945	6.968	11.110	18.084	25.144	28.039	53.183
8.112	12.557	20.669	20.339	22.091	42.400	7.426	12.181	19.607	26.381	28.331	54.712
11.104	14.826	25.930	28.935	28.881	57.802	10.785	15.267	26.052	34.705	34.845	69.550
6.754	10.932	17.686	19.175	20.264	39.439	5.500	9.013	14.573	23.577	25.228	48.805
13.041	17.210	30.251	30.011	29.138	59.149	10.791	14.708	25.499	31.481	32.091	63.572
8.010	10.466	18.485	19.013	18.200	37.403	6.398	8.922	15.020	20.183	19.923	40.106
4.346	5.887	10.233	10.410	10.960	21.370	3.727	4.943	8.670	11.481	12.125	23.606
191.583	284.447	476.030	551.725	590.008	1.141.733	169.976	255.731	425.707	647.971	701.311	1.349.282

PARTIDOS JUDICIALES	1900					
	ANALFABETOS			POBLACIÓN CENSADA		
	Varones	Hembras	TOTAL	Varones	Hembras	TOTAL

Provincia

Bisbal (La)	10.130	16.274	26.404	25.545	26.251	51.796
Figueras	12.446	20.511	32.957	20.951	30.374	60.325
GERONA	17.011	24.490	41.501	35.973	35.911	71.884
Olot	11.486	14.780	26.265	19.340	18.845	38.185
Puigcerdá	8.490	14.737	23.227	16.495	16.549	33.044
Santa Coloma de Farnés	13.366	16.181	29.547	22.371	21.970	44.341
TOTALES.....	72.929	103.982	176.911	149.381	149.906	299.287

Provincia

Balaguer	17.730	20.775	38.505	29.473	27.342	56.815
Borjas Blancas	9.088	10.726	19.814	15.702	15.073	30.775
Cervera	10.228	13.696	23.924	21.093	19.787	40.880
LÉRIDA	18.415	22.006	40.421	31.314	30.296	61.610
Seo de Urgel	4.955	7.630	12.585	10.408	10.227	20.635
Solsona	6.450	7.905	14.355	10.714	9.990	20.704
Sort	3.558	5.890	9.447	7.132	7.181	14.313
Tremp	6.786	8.707	15.493	11.619	10.850	22.469
Viella	1.626	2.290	3.916	3.088	3.301	6.389
TOTALES.....	78.242	99.394	177.636	140.543	134.047	274.590

Provincia

Falset	12.300	15.334	27.634	21.264	20.828	42.092
Gandesa	13.202	15.451	28.653	19.046	18.828	37.874
Montblanch	9.369	11.444	20.813	15.647	15.031	30.678
Reus	19.354	16.234	35.588	23.496	25.614	49.110
TARRAGONA	8.317	11.115	19.432	18.060	18.236	36.296
Tortosa	29.727	34.659	64.386	40.998	41.492	82.490
Valis	8.490	10.862	19.352	15.433	15.484	30.917
Vendrell	8.408	9.964	18.372	14.583	14.014	28.597
TOTAL.....	100.176	125.063	225.239	168.437	169.527	337.964
Totales de la Región	596.486	794.692	1.391.172	1.121.189	1.156.842	2.278.031

1910						1920					
ANALFABETOS			POBLACIÓN CENSADA			ANALFABETOS			POBLACIÓN CENSADA		
Varones	Hembras	TOTAL	Varones	Hembras	TOTAL	Varones	Hembras	TOTAL	Varones	Hembras	TOTAL

de Gerona

9.884	15.432	25.316	28.452	29.412	57.864	7.302	11.334	18.636	27.129	28.885	56.014
11.576	16.959	28.535	32.287	31.413	63.700	8.595	13.105	21.700	32.285	31.375	63.660
16.073	22.661	38.734	38.177	38.074	76.251	12.850	18.609	31.459	39.703	40.140	79.843
11.091	13.732	24.823	20.641	20.261	40.902	9.746	13.289	23.035	21.053	21.941	43.004
8.308	11.012	19.320	17.385	17.586	34.971	7.029	9.722	16.751	17.815	18.491	36.306
12.329	14.567	26.896	23.090	22.901	45.991	10.060	12.059	22.119	23.395	23.397	46.792
69.201	94.363	163.624	160.032	159.647	319.679	55.582	78.115	133.697	161.390	164.229	325.619

de Lérida

16.331	19.615	35.946	29.990	28.197	58.187	12.735	15.547	28.282	32.607	30.315	62.922
9.300	10.714	20.014	16.817	15.891	32.708	7.005	8.453	15.458	16.922	16.390	33.312
9.144	11.737	20.881	21.505	20.019	41.524	7.023	9.221	16.244	22.220	21.331	43.551
18.874	22.824	41.698	35.142	33.994	69.136	17.092	22.412	39.504	44.604	43.733	88.337
4.054	6.907	11.591	10.785	10.398	21.183	4.122	5.728	9.850	11.062	10.491	21.553
5.728	6.914	12.642	10.522	9.862	20.384	5.117	5.827	10.944	10.755	9.814	20.569
3.128	4.848	7.976	6.955	6.846	13.801	3.059	4.395	7.454	7.900	7.694	15.594
5.870	7.557	13.427	11.072	10.326	21.398	4.821	6.294	11.115	11.440	10.775	22.214
1.000	2.032	3.032	3.360	3.290	6.650	899	1.493	2.392	3.394	3.214	6.608
74.020	93.148	167.177	146.148	138.823	284.971	61.873	79.370	141.243	160.913	153.757	314.670

Tarragona

9.600	12.269	21.869	20.521	20.067	40.588	7.257	9.168	16.425	19.427	19.316	38.743
12.140	13.778	25.918	18.851	18.469	37.320	10.689	11.901	22.590	19.852	19.329	39.181
7.476	9.318	16.794	14.874	14.380	29.254	5.440	6.944	12.384	14.571	14.320	28.891
9.320	14.271	23.591	22.037	24.704	47.641	7.391	11.337	18.728	25.257	27.156	52.413
7.319	9.022	16.941	17.802	17.967	35.769	5.820	7.852	13.672	20.272	20.314	40.586
29.792	34.977	64.769	44.380	45.026	89.406	27.061	31.477	58.538	49.247	49.561	98.808
7.476	9.391	16.867	15.167	15.246	30.413	5.183	7.021	12.504	14.100	14.812	29.212
9.678	8.358	15.036	14.045	14.049	28.094	5.185	6.489	11.674	13.544	13.770	27.314
89.801	111.984	201.785	168.577	169.908	338.485	71.326	92.189	166.515	176.570	178.578	355.148
521.466	707.663	1.229.129	1.182.324	1.228.567	2.410.891	447.574	617.959	1.065.533	1.308.117	1.375.496	2.683.613

PARTIDOS JUDICIALES	1900					
	ANALFABETOS			POBLACIÓN CENSADA		
	Varones	Hembras	TOTAL	Varones	Hembras	TOTAL
Alcoy.....	10,808	15,480	26,288	17,812	19,441	37,253
ALICANTE.....	10,940	22,059	32,999	20,837	32,709	53,546
Callosa de Ensarriá.....	12,335	13,421	25,756	15,534	15,304	30,838
Cocentaina.....	8,838	9,721	18,559	12,603	12,292	24,895
Denia.....	17,395	19,568	36,963	23,678	24,130	47,808
Dolores.....	12,204	11,170	23,374	16,181	16,236	32,417
Elche.....	15,113	18,030	33,143	20,450	21,081	41,531
Jijona.....	8,285	9,835	18,120	11,585	11,962	23,547
Monóvar.....	10,500	12,405	22,905	15,109	14,937	30,046
Novelda.....	10,628	12,016	22,644	14,733	15,028	29,761
Orihuela.....	15,212	18,258	33,470	21,188	22,166	43,354
Pego.....	7,514	7,909	15,423	9,330	8,881	18,211
Villajoyosa.....	7,222	9,105	16,327	9,664	10,941	20,605
Villena.....	9,601	10,429	20,030	13,388	13,353	26,741
TOTALES.....	102,145	193,866	356,011	231,025	239,122	470,147

VALE
Provincia

Albocácer.....	10,105	11,070	21,175	13,770	13,550	27,320
CASTELLÓN DE LA PLANA.....	25,018	31,050	56,068	35,852	37,540	73,392
Lucena.....	12,597	14,513	27,110	16,992	16,491	33,483
Morella.....	9,792	12,104	21,896	14,384	14,274	28,658
Nules.....	17,187	20,570	37,757	24,234	24,488	48,722
San Mateo.....	9,225	10,586	19,811	12,583	12,242	24,825
Segorbe.....	7,180	8,861	16,041	11,831	11,301	23,132
Vinaroz.....	9,189	11,457	20,646	13,281	14,004	27,285
Viver.....	8,381	9,974	18,355	12,101	11,940	24,041
TOTALES.....	109,934	131,091	241,025	155,088	155,740	310,828

Provincia de Ca

Albaida.....	10,916	12,097	23,013	15,231	14,659	29,890
Alberique.....	7,595	8,823	16,418	11,142	10,734	21,876
Alcira.....	20,809	23,112	43,921	27,938	27,701	55,639
Ayora.....	6,106	6,868	12,974	7,800	7,747	15,547
Carlet.....	10,070	12,823	22,893	15,470	15,012	30,482
Chelva.....	11,039	12,800	23,839	14,231	13,943	28,174
Chiva.....	10,479	11,432	21,911	15,055	14,386	29,441
Enguera.....	9,839	11,008	20,847	13,031	12,775	25,806
Gandia.....	18,010	20,335	38,345	23,868	23,531	47,400
Jativa.....	11,726	13,635	25,361	16,095	16,404	32,500
Liria.....	12,751	14,691	27,442	17,200	16,901	34,101
Onteniente.....	8,359	9,641	18,000	11,730	11,733	23,463
Requena.....	11,241	15,098	26,339	18,073	18,381	36,454
Sagunto.....	11,795	13,984	25,779	17,874	17,101	34,975
Sueca.....	15,070	17,127	32,197	20,095	20,418	40,513
Torrente.....	18,055	21,095	39,150	25,468	25,858	51,326
Valencia.....	61,061	86,328	147,389	120,155	120,298	240,453
Villar del Arzobispo.....	6,936	7,523	14,459	9,159	8,505	17,664
TOTALES.....	263,678	318,390	582,068	401,415	405,141	806,556

Provincia

TOTALES de la Región.....	535,757	643,257	1,179,014	787,528	800,005	1,587,533
----------------------------------	----------------	----------------	------------------	----------------	----------------	------------------

1910						1920					
ANALFABETOS			POBLACIÓN CENSADA			ANALFABETOS			POBLACIÓN CENSADA		
Varones	Hembras	TOTAL	Varones	Hembras	TOTAL	Varones	Hembras	TOTAL	Varones	Hembras	TOTAL
10.782	15.278	26.060	18.653	20.336	38.989	8.083	13.193	21.276	20.104	21.680	41.784
17.004	23.582	40.676	34.024	37.199	71.223	15.352	21.371	36.723	30.701	41.805	72.506
11.055	12.920	23.975	14.410	15.017	30.027	8.235	9.452	17.687	13.737	15.031	28.768
8.434	9.456	17.890	12.253	12.302	24.555	7.043	8.428	16.071	12.351	12.400	24.757
14.030	17.552	32.182	20.849	22.066	43.815	11.478	15.109	26.647	20.418	23.033	44.051
13.745	15.054	29.399	18.661	18.475	37.136	13.780	16.882	30.662	20.722	20.903	41.025
14.225	18.007	32.232	21.913	22.985	44.898	12.799	17.769	30.568	23.396	25.009	48.405
8.155	9.720	17.884	11.508	12.220	23.818	6.025	7.506	13.531	10.856	11.600	22.525
10.085	12.077	23.092	16.179	16.487	32.666	7.436	10.678	18.114	15.095	16.248	31.943
9.357	11.528	20.885	14.918	15.498	30.416	6.278	9.125	15.403	14.109	14.977	29.146
16.169	10.213	35.382	25.801	20.783	52.584	16.372	21.086	37.458	26.642	28.062	55.304
7.192	8.302	15.494	9.053	9.692	18.745	5.373	6.208	11.581	8.718	9.689	18.407
6.231	8.415	14.646	9.172	11.213	20.385	4.803	6.658	11.461	8.652	10.395	19.047
8.829	10.770	19.599	14.078	14.181	28.259	7.314	8.978	16.292	13.847	14.071	27.918
155.983	193.383	349.366	241.662	255.954	497.616	130.971	172.593	303.474	246.008	266.178	512.186

Ncia de Alicante

collón de la Plana

10.050	11.087	22.037	13.867	14.004	27.871	7.011	10.056	17.967	12.368	12.849	25.217
23.878	30.660	54.538	39.052	40.214	79.266	19.550	26.862	46.412	38.617	40.727	79.344
12.361	14.480	26.841	17.617	17.454	35.071	11.034	12.768	23.802	16.353	16.537	32.890
8.920	11.247	20.167	14.001	14.168	28.229	6.103	8.803	15.356	12.079	12.705	24.784
16.090	20.777	37.476	25.870	26.509	52.379	14.295	18.778	33.073	25.216	26.111	51.327
8.103	9.536	17.639	12.457	12.268	24.725	9.851	8.330	15.181	11.738	11.039	23.397
6.995	8.572	15.567	12.043	11.544	23.587	5.101	6.686	11.787	10.985	10.890	21.875
8.124	10.568	18.692	12.578	13.797	26.375	7.029	9.193	16.222	12.320	13.193	25.513
8.203	9.453	17.656	12.828	11.882	24.710	6.714	7.908	14.622	11.574	10.965	22.539
103.333	127.280	230.613	160.373	161.840	322.213	84.948	109.474	194.422	151.270	155.616	306.886

de Valencia

10.240	11.498	21.738	14.883	14.750	29.633	8.314	9.443	17.757	14.594	14.754	29.348
8.801	10.111	18.912	12.728	12.688	25.416	7.091	8.386	15.477	12.954	13.332	26.286
23.312	25.898	48.210	32.109	32.353	64.462	18.319	22.117	40.436	31.504	32.093	64.197
7.489	7.835	15.324	9.656	9.093	18.749	6.015	6.852	13.767	10.334	9.341	19.675
11.994	13.425	25.419	17.232	16.470	33.711	9.710	11.830	21.540	17.359	17.347	34.706
11.275	12.645	23.920	15.068	14.404	29.472	9.818	11.303	21.181	14.808	14.270	29.078
9.847	10.852	20.999	14.902	14.095	28.997	7.894	9.108	17.002	14.756	14.060	28.816
9.053	10.688	19.741	12.791	12.600	25.391	7.938	9.151	17.089	12.735	12.728	25.463
19.367	22.260	41.627	26.281	26.581	52.862	17.149	20.270	37.719	26.301	27.555	53.916
12.208	13.939	26.147	17.138	17.681	34.819	9.881	12.141	22.022	17.664	18.165	35.820
13.734	14.971	28.705	18.483	17.963	36.446	10.962	13.301	24.323	19.019	19.010	38.035
8.844	10.157	19.001	12.377	12.382	24.759	7.005	8.586	15.591	11.948	12.345	24.293
11.260	15.371	26.631	20.017	19.935	39.982	9.999	14.218	23.917	21.912	21.466	43.378
12.422	15.247	27.669	20.184	19.634	39.818	11.028	13.820	24.848	21.018	20.914	41.032
18.383	19.428	37.811	24.378	24.040	48.418	13.601	16.508	30.109	24.698	25.098	49.796
19.559	23.487	43.046	28.369	28.799	57.168	16.659	20.580	37.195	30.809	31.540	62.349
61.955	85.083	147.038	133.727	141.919	275.676	50.216	74.205	124.421	143.747	150.774	300.521
6.886	7.732	14.618	9.793	9.116	18.909	5.311	6.129	11.440	9.054	9.170	18.824
275.626	330.627	606.253	430.996	444.392	881.298	227.766	288.083	515.843	455.874	470.568	926.442
534.942	651.290	1.186.232	842.031	862.096	1.704.127	443.679	570.060	1.013.739	853.152	892.362	1.745.514

PARTIDOS JUDICIALES	1900					
	ANALFABETOS			POBLACIÓN CENSADA		
	Varones	Hembras	TOTAL	Varones	Hembras	TOTAL
ALBACETE.....	8.683	11.850	20.542	14.680	15.227	29.907
Alcaraz.....	13.714	16.142	29.856	18.057	18.177	36.234
Almansa.....	7.774	9.751	17.525	11.882	11.831	23.713
Casas Ibáñez.....	10.404	12.031	22.435	15.043	15.345	30.388
Chinchilla.....	10.105	12.125	22.230	14.094	14.091	28.185
Hellín.....	10.103	11.340	21.449	13.834	13.477	27.311
Roda (La).....	12.507	15.073	27.580	18.080	18.700	36.780
Yeste.....	10.130	11.205	21.335	12.248	11.071	23.319
TOTALES.....	83.849	100.792	184.641	119.088	118.789	237.877

MUF

Provincia

	Provincia					
Caravaca.....	18.740	20.057	38.797	23.573	23.005	46.578
Cartagena.....	33.400	38.879	72.279	55.072	53.868	108.940
Cieza.....	14.286	17.042	31.328	18.920	20.666	39.586
Lorca.....	35.203	38.313	73.516	42.546	43.158	85.704
Mula.....	17.031	20.944	37.975	24.075	24.040	48.115
MURCIA.....	45.827	53.581	99.408	65.413	68.404	133.817
Totana.....	18.400	21.013	39.413	24.231	24.052	48.283
Unión (La).....	11.036	12.094	23.130	15.240	15.020	30.260
Yecla.....	13.340	14.847	28.187	17.885	17.304	35.189
TOTALES.....	208.220	239.170	447.390	287.861	290.126	577.987
Totales de la Región.....	292.078	339.962	632.040	406.949	408.915	815.864

ANDALUCÍA

Provincia

ALMERÍA.....	22.044	27.884	50.928	34.130	35.811	69.941
Berja.....	12.401	14.822	27.223	19.257	17.214	36.471
Canjáyar.....	8.014	10.065	18.079	13.712	14.451	28.163
Cuevas de Vera.....	9.030	11.031	20.061	11.005	12.342	23.347
Gérgal.....	13.228	15.586	28.814	17.102	17.512	34.614
Huércal-Overa.....	13.173	15.989	29.162	17.498	18.444	35.942
Purchena.....	13.468	16.869	30.337	18.531	19.498	38.029
Sorbas.....	11.019	13.080	24.099	14.550	15.389	29.939
Vélez-Rubio.....	9.107	10.956	20.063	12.537	13.007	25.544
Vera.....	14.734	18.706	33.440	18.198	20.799	38.997
TOTALES.....	120.587	150.788	271.375	174.540	184.467	359.007

1910						1920					
ANALFABETOS			POBLACIÓN CENSADA			ANALFABETOS			POBLACIÓN CENSADA		
Varones	Hembras	TOTAL	Varones	Hembras	TOTAL	Varones	Hembras	TOTAL	Varones	Hembras	TOTAL

CIA

de Albacete

9.845	12.078	22.523	16.496	17.061	33.557	10.496	13.989	24.485	20.328	20.604	40.932
14.307	16.302	30.609	19.021	18.930	37.951	13.922	10.204	30.126	19.370	19.245	38.615
8.067	10.108	18.175	13.057	13.005	26.062	7.784	9.578	17.362	13.283	13.120	26.703
10.554	13.337	23.891	10.892	10.402	33.294	11.239	14.105	25.404	18.875	18.881	37.756
10.235	11.937	22.172	15.507	14.629	30.136	10.306	11.982	22.348	16.448	15.314	31.762
12.097	14.721	27.418	17.652	17.492	35.144	12.683	15.025	27.708	18.386	18.340	36.726
12.971	16.870	29.841	20.373	21.139	41.512	14.471	18.433	32.904	23.862	24.323	48.185
11.360	12.092	23.452	13.842	13.200	27.042	12.507	13.595	26.132	15.023	15.231	31.154
90.036	108.105	198.141	132.840	131.858	264.698	93.528	112.941	206.469	146.475	145.358	291.833

de Murcia

20.083	22.640	42.723	25.860	25.804	51.664	20.062	22.873	42.935	27.001	26.849	53.850
34.689	41.153	75.842	50.840	50.581	113.421	25.433	32.805	58.298	54.303	53.891	108.194
15.452	19.301	34.753	21.188	22.444	43.632	15.566	19.830	35.396	22.235	23.885	46.120
32.960	37.076	70.036	42.981	43.793	86.774	30.941	37.008	68.009	45.150	46.624	91.774
17.395	21.947	38.442	24.194	24.418	48.612	18.515	22.603	41.148	27.120	27.950	55.070
48.022	60.906	108.928	73.637	77.004	150.641	48.202	65.222	113.424	80.693	80.827	167.520
17.461	20.071	38.132	24.027	25.135	49.762	14.941	18.530	33.471	22.240	23.400	45.640
9.780	12.488	22.268	15.081	15.168	30.249	8.285	10.772	19.057	11.313	13.524	24.837
12.978	16.088	29.066	20.162	20.188	40.350	15.700	18.533	34.239	22.380	23.252	45.634
208.820	251.370	460.190	304.570	310.535	615.105	197.681	248.296	445.977	312.435	326.204	638.639
298.856	359.475	658.331	437.410	442.393	879.803	291.269	361.237	652.446	458.910	471.562	930.472

LUCÍA

de Almería

22.524	27.956	50.480	34.405	37.508	71.913	20.517	27.063	47.580	33.832	38.117	71.949
11.932	14.285	26.217	15.704	16.027	32.391	10.187	12.700	22.887	14.390	16.233	30.623
9.549	12.797	22.346	15.092	16.362	31.454	6.054	9.346	16.400	12.233	14.380	26.613
11.590	14.093	25.683	14.022	15.703	29.725	7.539	10.347	17.886	10.472	13.234	23.706
13.841	16.555	30.396	17.657	18.033	36.290	10.617	13.304	23.921	14.702	16.003	30.705
12.760	18.241	31.001	17.198	21.215	38.413	10.122	14.333	24.455	17.543	20.971	38.214
13.317	17.711	31.028	18.578	20.974	39.552	13.974	18.113	32.087	20.517	22.709	43.226
11.265	15.267	26.532	14.426	17.271	31.697	9.414	13.095	22.509	12.809	15.620	28.489
9.110	10.994	20.104	12.431	13.437	25.868	8.086	10.413	18.499	12.012	13.043	25.085
14.510	21.392	35.902	18.586	24.499	43.085	12.122	17.270	29.392	17.185	22.204	39.449
130.398	169.261	299.659	178.159	202.229	380.388	109.532	145.984	255.516	165.785	191.364	358.149

PARTIDOS JUDICIALES	1900					
	ANALFABETOS			POBLACIÓN CENSADA		
	Varones	Hembras	TOTAL	Varones	Hembras	TOTAL
Provincia						
Algeciras.....	8,684	8,992	17,076	12,611	12,414	25,025
Arcos de la Frontera.....	11,551	13,359	24,910	16,047	16,482	32,529
Cádiz.....	12,021	17,074	29,095	32,597	30,815	63,412
Ceuta.....	4,171	2,433	6,604	8,860	4,409	13,269
Chiclana de la Frontera.....	11,570	11,425	22,995	14,096	13,049	27,145
Grazalema.....	4,571	5,984	10,555	6,836	7,802	14,638
Jerez de la Frontera (dos partidos).....	17,839	21,350	39,189	31,300	32,173	63,473
Medina-Sidonia.....	8,849	8,773	17,622	11,329	10,954	22,283
Olvera.....	12,862	13,398	26,260	15,079	14,093	29,172
Puerto de Santa María.....	13,013	13,445	26,458	20,400	18,974	39,374
San Fernando.....	6,509	7,070	13,579	13,507	14,030	27,537
Sanlúcar de Barrameda.....	16,768	11,839	28,607	15,837	13,810	29,647
San Roque.....	16,092	22,097	38,189	27,289	27,466	54,755
TOTALES.....	141,807	158,739	300,546	226,208	226,451	452,659

Provincia						
Aguilar.....	9,953	11,799	21,662	13,659	13,897	27,556
Baena.....	7,899	8,799	16,689	10,861	10,852	21,693
Bujalance.....	5,633	6,835	12,468	8,876	9,068	17,944
Cabra.....	8,836	9,545	18,381	11,331	11,065	22,396
Castro del Río.....	6,235	7,075	13,310	8,287	8,451	16,738
CÓRDOBA.....	17,389	20,530	37,919	32,425	32,029	64,454
Fuenteovejuna.....	14,995	16,774	31,769	21,095	20,277	41,372
Hinojosa del Duque.....	9,459	11,154	20,613	12,344	13,050	25,394
Lucena.....	8,433	9,687	18,120	11,020	12,112	23,132
Montilla.....	4,448	4,934	9,382	7,022	6,581	13,603
Montoro.....	6,483	10,030	16,513	14,139	13,799	27,938
Posadas.....	12,441	13,126	25,567	18,173	16,241	34,414
Pozoblanco.....	14,851	17,347	32,198	21,010	21,408	42,418
Priego de Córdoba.....	11,429	12,222	23,651	13,489	13,409	26,898
Rambla (La).....	8,318	9,415	17,733	11,070	11,577	22,647
Rute.....	10,950	11,430	22,380	12,917	12,803	25,720
TOTALES.....	159,745	186,212	345,957	229,170	226,689	455,859

Provincia						
Albuñol.....	8,850	10,257	19,107	12,425	12,418	24,843
Alhama de Granada.....	7,729	7,997	15,726	9,259	8,980	18,239
Baza.....	15,380	17,084	32,464	18,910	18,828	37,738
GRANADA.....	35,415	43,355	78,770	55,504	58,883	114,387
Guadix.....	19,498	23,370	42,868	24,875	25,098	49,973
Huércar.....	11,558	12,838	24,396	14,710	14,736	29,446
Iznalloz.....	11,206	12,132	23,338	14,225	13,552	27,777
Loja.....	13,551	14,157	27,708	17,220	16,370	33,590
Montefrío.....	7,384	8,861	16,245	10,213	10,008	20,221
Motril.....	21,085	23,650	44,735	24,741	24,997	49,738
Orjiva.....	12,245	13,804	26,049	15,014	15,836	30,850
Santafé.....	13,423	14,331	27,754	16,710	16,546	33,256
Ujijar.....	7,922	9,475	17,397	10,323	11,142	21,465
TOTALES.....	184,942	200,620	385,562	245,059	247,410	492,469

1910						1920					
ANALFABETOS			POBLACIÓN CENSADA			ANALFABETOS			POBLACIÓN CENSADA		
Varones	Hembras	TOTAL	Varones	Hembras	TOTAL	Varones	Hembras	TOTAL	Varones	Hembras	TOTAL
de Cádiz											
8.451	8.662	17.113	11.307	13.913	25.220	8.977	9.491	18.468	15.772	15.602	31.374
11.786	13.358	25.144	17.091	17.422	34.513	11.255	12.891	24.146	19.288	19.120	38.408
10.036	13.016	23.052	31.559	35.015	66.574	13.678	14.463	28.141	35.883	40.835	76.718
8.343	3.021	11.364	17.588	9.319	26.907	8.086	5.170	13.256	25.630	9.583	35.213
12.479	12.127	24.606	15.791	15.281	31.072	10.717	9.957	20.674	17.136	16.597	33.733
3.871	5.009	8.880	9.552	7.400	16.952	3.726	4.599	8.325	6.711	7.018	13.729
15.471	18.440	33.911	39.226	31.002	70.228	15.742	18.495	34.237	31.608	33.253	64.861
8.926	8.800	17.726	12.933	11.499	24.432	10.050	10.137	20.187	13.224	12.994	26.218
14.217	15.112	29.329	19.918	19.987	39.905	13.423	14.885	28.308	18.003	17.893	35.896
10.875	11.201	22.076	17.933	16.707	34.640	10.381	10.882	21.263	19.602	17.547	37.149
5.952	7.295	13.247	12.684	13.287	25.971	5.818	6.665	12.483	13.755	13.198	26.953
9.791	19.993	29.784	13.475	15.419	30.894	11.597	12.107	23.704	18.150	17.893	36.043
18.492	23.399	41.891	29.495	31.416	60.911	27.155	34.142	61.297	44.053	47.887	91.940
138.090	153.339	291.429	237.255	232.837	470.092	150.608	163.881	314.489	278.287	269.540	547.827
de Córdoba											
9.908	11.583	21.491	14.203	14.370	28.573	12.339	13.973	26.312	18.655	18.508	37.163
8.351	8.061	16.412	11.500	11.240	22.740	10.190	11.114	21.304	14.987	13.193	28.180
6.807	7.488	14.295	10.014	10.144	20.158	6.802	9.008	15.810	11.881	12.018	23.899
7.999	9.026	17.025	16.844	11.007	27.851	9.142	10.127	19.269	13.933	12.785	26.718
6.149	6.666	12.815	8.266	8.351	16.617	4.786	6.614	11.400	9.610	9.601	19.211
20.190	22.109	42.299	37.741	39.227	76.968	18.897	23.393	42.290	41.043	40.273	81.316
18.033	20.035	38.068	29.420	25.498	54.918	19.025	23.621	42.646	32.345	31.901	64.246
9.795	11.358	21.153	13.327	13.732	27.059	8.439	10.971	19.410	14.291	14.480	28.771
8.100	9.421	17.521	11.983	12.455	24.438	8.852	10.164	19.016	12.906	12.934	25.840
4.927	4.994	9.921	7.299	6.299	13.598	4.382	5.124	9.506	7.413	7.155	14.568
10.041	11.615	21.656	14.983	14.585	29.568	10.761	12.868	23.629	17.238	16.818	34.056
14.032	14.473	28.505	29.539	18.547	48.086	12.751	13.081	25.832	29.735	19.532	49.267
17.433	19.587	37.020	21.754	21.749	43.503	15.431	19.246	34.677	27.187	28.036	55.223
10.069	12.150	22.219	13.893	14.151	28.044	11.593	12.769	24.362	14.747	14.916	29.663
8.995	9.912	18.907	12.710	12.770	25.480	9.738	11.479	21.217	14.997	14.226	29.223
9.994	11.139	21.133	13.344	13.419	26.763	9.389	11.010	20.399	13.784	13.970	27.754
171.510	189.855	361.365	251.541	247.241	498.782	173.977	205.272	379.249	284.216	281.046	565.262
de Granada											
8.476	10.547	19.023	11.592	12.441	24.033	8.152	10.176	18.328	11.959	12.506	24.465
7.998	8.470	16.468	10.127	9.080	19.207	8.158	8.752	16.910	10.695	10.395	21.090
16.948	18.585	35.533	21.499	21.302	42.801	17.997	19.817	37.814	22.289	22.812	45.101
31.948	39.443	71.391	66.075	61.186	127.261	37.299	49.925	87.224	72.214	77.946	150.160
20.813	23.884	44.697	27.759	27.772	55.531	22.731	26.420	49.151	31.361	31.578	62.939
10.030	12.022	22.052	15.193	15.799	30.992	10.975	13.101	24.076	15.976	16.678	32.654
11.374	12.430	23.804	15.583	14.817	30.400	12.510	13.685	26.195	17.430	16.453	33.883
13.247	14.992	28.239	17.394	17.066	34.460	13.833	15.033	28.866	18.791	18.122	36.913
7.762	9.255	17.017	19.571	19.490	39.061	8.380	9.843	18.223	11.546	11.362	22.908
18.328	20.459	38.787	24.095	24.518	48.613	17.268	19.557	36.825	22.433	23.051	45.484
12.014	13.500	25.514	19.075	19.369	38.444	12.145	14.292	26.437	17.935	17.616	35.551
14.839	17.281	32.120	29.532	29.694	59.226	15.545	17.588	33.133	22.385	22.361	44.746
5.885	7.417	13.302	8.147	9.099	17.246	6.443	7.912	14.355	8.950	9.768	18.718
180.232	208.951	389.183	258.582	264.023	522.605	190.533	223.137	413.670	283.064	290.618	573.682

PARTIDOS JUDICIALES	1900					
	ANALFABETOS			POBLACIÓN CENSADA		
	Varones	Mujeres	TOTAL	Varones	Mujeres	TOTAL
Aracena.....	17.541	21.318	38.859	39.573	31.266	61.779
Ayamonte.....	8.011	9.407	17.418	13.610	13.488	29.504
HUELVA.....	12.631	15.328	27.959	22.847	23.610	49.457
Moguer.....	5.999	9.474	15.473	8.598	8.513	17.111
Palma (La).....	15.666	19.678	35.344	22.519	21.939	44.485
Valverde del Camino.....	17.000	22.869	39.869	32.439	32.105	64.544
TOTALES.....	76.318	92.074	168.392	130.022	130.858	260.880

Provincia

Alcalá la Real.....	14.476	15.477	29.953	17.660	17.413	35.073
Andújar.....	17.750	20.043	37.793	34.015	24.020	48.035
Baeza.....	9.716	11.531	21.247	13.604	14.119	27.723
Carolina (La).....	13.727	15.330	29.057	20.045	19.015	39.060
Cazorla.....	13.319	14.368	27.687	16.612	16.217	32.829
Huelma.....	9.578	10.377	19.955	12.182	11.851	24.033
JAÉN.....	13.871	15.743	29.614	26.118	19.910	40.028
Linares.....	12.835	14.955	27.790	19.505	18.080	38.245
Mancha Real.....	9.383	9.052	18.435	11.971	11.378	23.349
Martos.....	21.189	23.123	44.312	26.453	20.372	52.825
Orcera.....	11.795	12.316	24.111	13.928	13.085	27.013
Úbeda.....	10.184	17.834	28.018	21.517	21.484	43.001
Villacarrillo.....	17.512	18.901	36.413	22.329	20.950	43.276
TOTALES.....	181.335	199.050	380.385	239.996	234.494	474.490

Provincia

Álora.....	14.221	14.794	29.015	17.023	16.719	33.742
Antequera.....	16.954	17.975	34.929	20.107	20.831	41.298
Archidona.....	11.895	13.374	25.269	15.118	15.252	30.370
Campillos.....	13.823	14.193	28.016	19.071	19.047	32.718
Cóin.....	11.979	12.954	24.933	14.588	14.999	29.554
Colmenar.....	10.556	11.124	21.680	12.766	12.318	25.084
Estepona.....	8.186	8.863	17.049	10.656	10.936	21.592
Gaucín.....	5.618	6.192	11.810	7.393	7.940	15.033
MÁLAGA.....	42.157	55.215	97.372	66.884	78.477	148.361
Marbella.....	10.809	11.877	22.686	14.021	13.106	27.187
Ronda.....	14.013	16.077	30.090	19.855	20.210	40.065
Torrox.....	11.686	11.718	23.404	13.942	13.764	27.706
Vélez-Málaga.....	16.163	17.415	33.578	19.997	19.612	39.279
TOTALES.....	187.757	211.201	398.958	252.051	259.938	511.989

1910						1920					
ANALFABETOS			POBLACIÓN CENSADA			ANALFABETOS			POBLACIÓN CENSADA		
Varones	Hembras	TOTAL	Varones	Hembras	TOTAL	Varones	Hembras	TOTAL	Varones	Hembras	TOTAL

de Huelva

20.700	23.711	44.411	35.754	35.538	71.292	19.610	23.803	43.422	36.205	37.310	73.515
10.643	11.887	22.530	15.032	16.282	32.214	11.406	13.426	24.832	10.013	20.380	30.393
16.166	18.877	35.043	28.495	28.723	57.218	17.083	19.919	37.002	32.539	33.996	66.535
6.035	6.065	12.100	8.917	8.764	17.681	6.256	6.683	12.939	9.514	9.318	18.832
16.371	17.493	33.864	24.200	23.339	47.539	15.437	17.029	32.466	25.791	25.014	51.405
23.705	29.578	53.283	42.397	41.586	83.983	15.360	23.982	39.342	39.649	41.373	81.022
93.620	107.611	201.231	155.665	154.223	309.888	85.187	104.842	190.029	162.711	167.691	330.402

de Jaén

15.533	16.255	31.788	19.206	18.516	37.722	15.569	16.581	32.150	19.869	18.949	38.818
18.159	21.032	39.191	25.267	25.685	50.952	20.390	21.825	42.215	29.943	29.571	59.514
10.534	12.274	22.808	15.392	15.475	30.867	10.660	12.421	23.021	15.958	16.006	31.964
15.991	17.718	33.709	24.153	22.818	46.971	17.444	21.513	38.957	28.012	27.422	55.434
14.879	10.142	31.021	19.158	18.478	37.636	15.435	16.297	31.702	20.266	19.902	40.168
10.737	11.536	22.273	14.176	13.553	27.729	11.309	12.266	23.575	15.317	14.857	30.174
13.219	15.705	28.924	22.279	21.899	44.145	15.769	18.266	33.996	24.600	24.707	49.307
12.005	14.298	26.303	18.259	18.789	37.039	11.557	16.228	27.785	19.917	20.993	40.910
10.392	11.089	21.481	13.495	12.896	26.391	11.199	10.968	22.167	14.839	14.152	28.991
22.488	24.493	46.981	29.094	28.966	58.060	23.328	27.572	50.900	34.020	33.882	67.902
11.037	12.378	23.415	14.603	14.664	29.267	13.422	14.618	28.040	16.614	16.504	33.118
16.837	19.329	36.166	23.794	24.151	47.945	17.950	20.258	38.227	25.488	25.390	50.878
20.660	21.933	42.593	27.032	25.622	52.654	25.946	26.964	51.710	34.667	31.412	66.079
192.768	214.182	406.950	265.818	260.870	526.718	266.388	234.791	441.379	298.550	293.747	592.297

de Málaga

15.094	15.891	30.985	17.318	17.240	34.558	14.919	15.577	30.496	18.458	17.705	36.163
16.225	17.711	33.936	21.190	20.958	42.148	15.871	17.262	33.133	21.009	21.156	42.165
12.095	14.547	27.512	16.371	16.160	32.531	12.571	14.595	27.166	17.249	17.066	34.345
12.915	13.737	26.652	15.899	15.762	31.661	13.110	14.158	27.268	17.345	16.756	34.101
12.710	14.101	26.817	14.959	15.498	30.427	11.794	13.010	24.804	15.400	15.495	30.895
10.401	11.009	21.410	12.549	12.250	24.799	10.699	10.923	21.622	13.432	12.771	26.203
8.837	9.239	18.076	10.847	10.826	21.673	8.425	8.805	17.230	11.144	11.033	22.177
6.376	7.197	13.573	7.934	7.894	15.825	5.425	6.693	12.028	8.519	8.296	16.815
43.863	56.998	100.861	71.966	79.579	151.575	41.737	57.499	99.196	78.599	87.795	166.394
12.177	12.610	24.787	14.574	14.137	28.711	10.255	11.503	21.758	14.054	14.089	28.143
17.042	17.997	35.039	21.386	21.491	42.877	17.820	19.722	37.542	25.498	24.380	49.778
11.680	11.830	22.919	13.517	13.535	27.052	10.342	10.745	21.087	13.179	13.166	26.285
15.874	17.551	33.425	19.721	19.939	39.661	15.956	17.001	32.957	20.336	20.505	40.837
195.765	220.127	415.892	258.152	265.260	523.412	187.414	217.433	404.847	274.222	280.979	554.301

PARTIDOS JUDICIALES	1900					
	ANALFABETOS			POBLACIÓN CENSADA		
	Varones	Mujeres	TOTAL	Varones	Mujeres	TOTAL
Provincia						
Carmona.....	9.733	11.058	21.091	14.826	15.935	30.761
Cazalla de la Sierra.....	14.740	15.371	30.111	21.090	20.013	41.070
Ecija.....	11.036	12.002	24.538	17.130	16.513	33.652
Estepa.....	10.006	12.027	23.553	16.369	16.622	33.018
Lora del Río.....	8.191	9.510	17.707	14.493	13.335	27.498
Marchena.....	9.724	10.223	19.947	13.811	13.277	27.088
Morón de la Frontera.....	14.329	15.380	29.709	20.558	19.415	40.013
Osuna.....	12.000	13.078	25.078	16.316	15.595	32.835
Sanlúcar la Mayor.....	13.239	14.779	28.035	21.890	21.338	43.124
SEVILLA (tres partidos).....	42.616	50.000	101.714	93.194	60.780	193.067
Utrera.....	17.983	19.762	37.745	26.371	25.850	52.221
TOTALES.....	105.218	105.205	310.513	275.617	270.000	555.250
Totales de la Región.....	1.226.709	1.405.279	2.631.988	1.772.698	1.789.916	3.562.606

CANARIAS
Provincia

Arrecife.....	6.355	7.000	13.454	8.179	9.377	17.556
Granadilla de Abona.....	7.043	8.350	15.393	8.618	10.253	18.871
Guía de Gran Canaria.....	8.887	10.005	18.892	11.300	13.365	24.665
Icod.....	6.266	8.729	14.995	7.459	10.081	17.520
Laguna (La).....	11.192	13.781	24.973	13.844	16.408	30.311
Llanos (Los).....	6.696	9.400	16.096	7.910	11.321	18.937
Orotava (La).....	8.278	10.081	18.359	10.541	13.270	23.817
Palmas (Las) (dos partidos).....	25.101	27.661	52.762	26.320	49.357	76.886
Puerto de Cabras.....	4.491	4.375	8.866	5.751	5.018	11.666
San Sebastián de la Gomera.....	5.972	7.279	13.251	7.081	8.277	13.358
Santa Cruz de la Palma.....	6.977	6.915	13.892	9.338	13.110	23.057
SANTA CRUZ DE TENERIFE.....	14.020	15.020	29.040	24.352	23.136	47.488
Telde.....	10.000	10.105	20.105	12.000	13.551	25.920
Valverde.....	2.171	2.832	5.003	3.018	3.500	6.500
TOTAL.....	122.547	147.347	269.894	166.105	192.950	358.555

RESUMEN GENERAL DE

CASTILLA LA NUEVA.....	457.077	622.588	1.079.665	912.199	980.711	1.923.310
EXTREMADURA.....	291.505	349.255	640.760	414.021	438.380	882.410
LEÓN.....	261.300	456.169	717.469	468.013	745.414	1.453.427
GALICIA Y ASTURIAS.....	616.510	1.105.594	1.722.104	1.139.417	1.327.137	2.466.554
CASTILLA LA VIEJA.....	227.398	373.159	600.557	412.022	672.271	1.314.350
VASCONGADAS Y NAVARRA.....	181.927	224.715	406.642	253.139	358.119	611.220
ARAGÓN.....	255.905	349.002	604.907	433.277	457.014	912.711
CATALUÑA Y BALEARES.....	596.180	791.692	1.387.872	1.091.189	1.439.842	2.278.030
VALENCIA.....	535.757	613.257	1.149.014	787.228	866.905	1.457.553
MURCIA.....	292.078	236.092	528.170	400.346	498.915	815.880
ANDALUCÍA.....	1.226.709	1,405,279	2,631,988	1,772,698	1,789,916	3,562,606
CANARIAS.....	122.547	147.347	269.894	166.105	192.950	358.555
Total general.....	5.065.491	6.294.992	11.370.393	9.183.925	9.526.849	18.667.67

1910						1920					
ANALFABETOS			POBLACIÓN CENSADA			ANALFABETOS			POBLACIÓN CENSADA		
Varones	Hembras	TOTAL	Varones	Hembras	TOTAL	Varones	Hembras	TOTAL	Varones	Hembras	TOTAL
11.224	12.943	24.167	16.760	17.100	33.860	12.943	14.470	27.413	19.882	19.742	39.624
16.144	17.554	33.698	23.245	23.359	46.604	16.387	18.309	34.696	25.747	25.889	51.636
12.059	13.093	25.152	17.433	17.109	34.542	12.865	14.522	27.387	21.132	20.099	41.231
11.187	13.343	24.530	16.104	16.606	32.710	12.178	14.708	26.886	18.273	18.539	36.812
10.593	11.591	22.184	16.083	15.240	31.323	10.556	12.370	22.926	18.291	17.061	35.352
10.801	11.463	22.264	14.717	14.371	29.088	10.956	11.972	22.928	16.859	16.707	33.566
16.040	17.570	33.610	22.610	22.448	45.058	15.713	18.074	33.787	25.239	24.492	49.731
12.227	13.722	25.949	16.265	15.912	32.177	12.378	13.791	26.172	17.591	17.500	35.091
14.437	16.018	30.455	23.288	22.784	46.072	13.539	14.855	28.394	24.883	24.539	49.422
47.352	63.771	111.123	101.802	107.793	209.595	43.124	58.178	101.302	125.183	139.996	265.179
18.941	20.851	39.792	28.969	28.063	57.032	22.168	24.873	47.041	35.280	34.979	70.259
181.005	211.799	392.804	297.306	299.725	597.031	182.698	216.125	398.823	348.304	355.443	703.747
1.283.988	1.475.116	2.759.104	1.902.508	1.926.468	3.828.916	1.288.637	1.511.465	2.800.102	2.095.139	2.130.528	4.225.667

de Sevilla

RIAS

de Canarias

7.136	7.926	15.062	8.967	10.469	19.436	7.542	8.696	16.238	9.877	11.639	21.516
7.995	9.479	17.474	9.040	11.775	20.815	8.020	9.881	17.901	10.268	12.700	22.968
9.708	11.704	21.412	12.698	14.943	27.641	9.979	12.275	22.254	13.750	16.829	30.579
7.037	9.604	16.641	8.425	11.422	19.847	7.358	10.302	17.660	9.450	12.092	21.542
13.361	16.223	29.584	16.849	19.732	36.581	12.732	16.486	29.218	16.536	20.797	37.333
9.307	9.158	18.465	8.419	12.104	20.523	9.775	9.232	19.007	8.764	12.168	20.932
10.101	12.364	22.465	12.929	15.640	28.569	9.204	11.271	20.475	13.820	17.333	31.153
30.171	33.054	63.225	48.003	53.323	101.326	31.706	37.127	68.833	51.392	58.034	109.426
3.952	4.143	8.095	5.153	5.469	10.622	3.863	3.860	7.723	5.529	5.779	11.308
7.069	8.321	15.390	8.511	9.909	18.420	6.991	8.750	15.741	9.129	11.350	20.479
7.653	10.314	17.967	10.982	14.247	25.229	8.078	10.315	18.393	11.329	14.321	25.650
23.296	39.724	63.020	32.359	41.236	73.595	17.230	20.660	37.890	29.149	33.974	63.123
12.891	14.584	27.475	15.213	17.761	32.974	10.966	12.938	23.904	15.359	18.188	33.547
2.624	2.910	5.534	3.693	3.794	7.487	2.354	3.025	5.379	3.192	4.093	7.285
149.361	180.568	329.929	202.171	241.845	444.016	142.728	174.878	317.606	207.520	250.143	457.663

ESPAÑA, POR REGIONES

504.784	671.140	1.175.924	1.056.217	1.094.301	2.150.518	497.220	657.658	1.154.878	1.177.978	1.243.029	2.421.007
304.785	303.424	608.209	495.389	495.602	990.991	300.545	374.055	680.600	525.904	528.753	1.054.657
252.491	427.783	680.274	713.302	766.685	1.483.287	212.130	341.607	553.743	708.478	794.419	1.502.897
597.241	1.034.141	1.631.382	1.232.472	1.516.248	2.748.720	506.894	993.030	1.520.924	1.290.077	1.570.093	2.860.170
217.241	327.382	544.623	607.024	793.998	1.371.022	197.294	285.851	483.145	673.957	711.190	1.385.147
181.409	220.550	401.959	485.321	500.792	986.023	169.884	202.919	372.803	540.048	550.692	1.090.740
251.005	332.423	583.428	475.587	477.450	952.743	227.632	293.293	520.925	501.141	695.043	1.196.184
521.466	707.603	1.229.069	1.182.324	1.228.567	2.410.891	447.574	617.959	1.065.533	1.308.117	1.375.499	2.683.616
534.944	651.290	1.186.234	842.031	862.096	1.704.127	443.979	570.060	1.013.739	853.152	892.304	1.745.554
298.851	359.475	658.326	437.410	442.393	879.803	291.299	361.237	652.440	438.010	471.592	909.602
1.283.988	1.475.116	2.759.104	1.902.508	1.926.468	3.828.916	1.288.637	1.511.465	2.800.102	2.095.139	2.130.528	4.225.667
149.361	180.568	329.929	202.171	241.845	444.016	142.728	174.878	317.606	207.520	250.143	457.663
5.097.561	6.750.955	11.848.521	9.691.756	10.259.301	19.951.057	4.791.432	6.354.012	11.145.444	10.341.291	10.997.096	21.338.381

Estado núm. VII.—Porcentajes de analfabetos, por regiones, provincias y partidos judiciales, con distinción de sexo, en los Censos de 1900, 1910 y 1920.

PARTIDOS JUDICIALES	ANALFABETOS POR 100 HABITANTES								
	1900			1910			1920		
	Varones	Mujeres	TOTAL	Varones	Mujeres	TOTAL	Varones	Mujeres	TOTAL
CASTILLA LA NUEVA									
Provincia de Ciudad Real									
Alcázar de San Juan.....	69,62	82,87	76,36	67,63	79,92	73,83	63,07	77,38	70,34
Almadén.....	68,23	79,02	73,59	62,40	77,90	70,09	56,93	72,20	64,62
Almagro.....	72,70	85,51	79,27	79,72	85,20	78,22	64,78	81,52	73,48
Almodóvar del Campo.....	68,51	82,71	75,41	63,05	80,85	71,88	57,96	75,80	66,81
CIUDAD REAL.....	57,56	72,58	65,49	55,80	71,35	63,80	59,09	64,63	57,50
Daimiel.....	72,75	85,49	79,29	78,57	85,30	82,02	63,09	76,44	71,49
Infantes.....	72,36	82,60	77,17	79,37	80,83	75,01	63,05	73,88	68,79
Manzanares.....	63,63	83,38	73,57	62,21	80,25	71,30	54,72	75,82	65,50
Piedrabuena.....	67,63	82,42	74,99	66,06	81,40	74,11	64,31	76,80	70,46
Valdepeñas.....	65,00	82,48	74,34	66,18	81,60	74,04	57,85	73,59	65,93
TOTALES.....	67,86	81,80	74,92	66,28	80,41	73,37	59,89	74,95	67,52

Provincia de Cuenca

Belmonte.....	62,08	80,81	72,13	61,30	80,11	70,90	57,85	75,72	66,91
Cañete.....	62,35	87,86	74,97	60,49	84,97	72,58	53,95	77,53	65,74
CUENCA.....	52,01	73,89	63,02	52,11	73,79	62,99	41,93	64,69	54,45
Huete.....	63,38	80,22	71,86	62,09	78,93	70,43	58,71	72,01	65,31
Motilla del Palancar.....	63,02	82,50	72,74	62,13	81,37	71,99	54,90	71,01	62,53
Priego.....	58,10	79,60	69,00	55,68	75,57	65,47	50,76	68,53	59,62
San Clemente.....	64,83	82,05	73,54	61,73	77,99	69,99	50,00	75,81	67,89
Tarancón.....	60,37	79,47	69,55	62,10	73,13	68,71	55,95	69,44	62,60
TOTALES.....	60,57	80,25	70,46	59,55	78,44	69,01	52,95	71,47	62,76

Provincia de Guadalajara

Alicenza.....	44,84	77,46	61,13	43,90	73,24	59,51	38,44	65,93	52,10
Brihuega.....	47,55	70,00	58,84	45,86	64,70	55,60	39,94	60,15	47,85
Cifuentes.....	47,54	78,32	62,66	45,93	74,93	59,99	49,22	65,00	52,46
Cogolludo.....	42,50	67,80	54,89	40,27	62,34	50,98	37,32	53,82	45,30
GUADALAJARA.....	41,40	57,68	49,49	39,49	55,43	46,35	33,97	44,89	38,93
Molina.....	33,86	62,34	48,02	32,32	57,71	45,58	27,15	47,35	37,79
Pastrana.....	57,86	76,14	66,81	59,49	72,77	64,13	52,82	64,83	58,95
Sacedón.....	54,24	77,94	65,88	53,75	75,74	63,51	51,93	69,34	59,90
Sigüenza.....	41,48	67,25	54,15	41,69	65,31	52,58	31,59	55,28	44,89
TOTALES.....	44,71	69,34	57,99	43,90	65,43	54,41	38,29	56,51	47,22

PARTIDOS JUDICIALES	ANALFABETOS POR 100 HABITANTES								
	1900			1910			1920		
	Varones	Mujeres	TOTAL	Varones	Mujeres	TOTAL	Varones	Mujeres	TOTAL

Provincia de Madrid

Alcalá de Henares.....	44,46	56,06	50,32	47,20	62,68	54,63	40,57	53,39	46,86
Colmenar Viejo.....	42,84	58,74	50,51	45,71	61,87	53,62	39,99	52,48	45,09
Chinchón.....	52,19	62,69	57,38	59,60	70,97	65,06	50,68	61,48	56,61
Getafe.....	37,44	54,18	45,38	35,98	51,08	42,91	33,15	47,11	39,78
MADRID (10 partidos).....	22,34	37,15	30,33	21,80	33,08	28,22	18,15	24,23	21,46
Navalcarnero.....	42,70	53,89	48,00	47,53	58,33	52,77	42,55	50,50	49,47
San Lorenzo del Escorial.....	38,84	50,80	47,34	37,87	54,11	45,54	35,95	47,72	41,97
San Martín de Valdeiglesias.....	57,92	67,97	62,79	60,44	70,46	65,37	54,97	65,29	59,54
Torrelaguna.....	43,87	64,51	53,98	43,40	64,07	53,25	37,85	54,46	49,00
TOTALES.....	20,66	43,21	36,75	30,31	41,86	36,34	25,42	32,24	29,02

Provincia de Toledo

Escalona.....	58,56	74,05	66,17	55,70	70,46	62,92	53,73	63,90	58,70
Illescas.....	53,40	66,84	60,02	51,95	64,09	57,89	49,94	59,53	54,64
Lillo.....	60,29	82,19	75,90	60,09	80,37	73,92	61,61	77,94	69,99
Madrilejos.....	70,86	83,47	77,27	60,32	78,17	72,38	67,14	79,13	73,29
Navahermosa.....	70,81	82,30	76,49	68,23	79,32	73,74	62,89	74,06	68,43
Ocaña.....	68,35	80,25	74,09	62,92	76,01	69,29	59,50	71,25	65,31
Orgaz.....	63,87	78,80	71,30	58,12	72,32	65,21	57,70	70,49	64,10
Puente del Arzobispo.....	62,83	75,97	69,33	61,29	74,92	68,01	59,17	70,45	64,80
Quintanar de la Orden.....	71,83	83,84	78,02	71,41	82,32	77,02	67,24	82,28	74,96
Talavera de la Reina.....	46,70	78,57	71,62	63,47	75,37	69,37	61,06	73,43	67,24
Toledo.....	49,68	63,73	55,20	44,30	57,60	50,94	43,57	54,78	49,17
Torrijos.....	63,90	78,08	71,01	61,50	75,29	68,42	55,01	69,59	62,66
TOTALES.....	63,30	77,07	70,19	60,84	73,75	67,28	58,95	70,45	64,27

EXTREMADURA

Provincia de Badajoz

Albuquerque.....	69,44	82,80	76,00	69,89	81,97	75,94	68,46	76,22	72,36
Almendrales.....	72,56	81,12	76,81	64,30	72,95	68,19	63,51	72,36	67,97
BADAJOZ.....	55,12	65,77	60,17	47,92	60,80	54,17	44,41	56,38	50,16
Castuera.....	71,40	83,87	77,73	69,05	79,83	74,44	67,39	77,54	72,48
Don Benito.....	70,39	80,71	75,57	58,21	67,90	62,99	59,53	73,07	66,71
Fregenal de la Sierra.....	70,22	81,51	75,81	66,96	75,58	71,14	64,49	69,90	67,18
Fuente de Cantos.....	74,92	83,69	78,94	65,37	74,85	70,09	60,05	66,37	63,19
Herrera del Duque.....	72,01	86,06	78,98	64,52	80,19	72,28	67,48	82,32	74,87
Jerez de los Caballeros.....	73,51	81,87	78,02	69,59	75,78	72,65	66,14	72,31	69,15
Llerena.....	73,05	82,82	77,99	63,85	72,52	68,23	62,96	73,41	68,23
Merida.....	69,84	76,86	71,79	50,60	68,55	62,49	54,00	66,31	60,05
Olivenza.....	68,44	75,12	71,72	66,47	73,11	70,71	58,16	67,05	62,79
Puebla de Alcocer.....	65,46	84,29	74,86	59,89	70,62	68,20	57,66	75,25	66,47
Villanueva de la Serena.....	74,07	84,50	79,43	69,00	77,16	73,17	67,26	78,06	71,39
Zafra.....	69,27	74,83	72,04	62,15	67,17	64,66	64,53	69,91	67,21
TOTALES.....	70,48	80,15	75,27	63,41	73,28	68,32	61,40	71,40	66,38

PARTIDOS JUDICIALES	ANALFABETOS POR 100 HABITANTES								
	1900			1910			1920		
	Varones	Mujeres	TOTAL	Varones	Mujeres	TOTAL	Varones	Mujeres	TOTAL

Provincia de Cáceres

Alcántara.....	61,36	83,53	72,52	65,20	77,01	71,17	56,75	75,42	66,10
CÁCERES.....	54,34	74,27	64,28	53,01	60,05	56,54	49,48	58,93	57,73
Corná.....	48,45	72,09	60,03	40,35	71,02	55,53	42,49	63,59	53,58
Garrovillas.....	58,33	78,88	68,50	61,30	78,28	69,80	56,08	75,00	65,73
Hervás.....	61,62	78,53	70,09	62,42	70,30	66,41	54,24	69,83	62,18
Hoyos.....	63,50	82,83	73,31	67,78	82,14	75,74	62,31	79,37	71,25
Jaramilla.....	64,78	81,59	73,19	61,30	78,77	71,59	60,39	73,09	67,27
Logrosán.....	62,25	79,19	70,65	61,00	70,50	68,73	55,10	71,39	63,17
Montánchez.....	54,39	73,60	63,92	49,26	61,92	57,13	51,71	60,15	60,47
Navalmoral de la Mata.....	57,97	75,24	66,14	56,62	71,95	64,18	51,52	68,20	59,80
Plasencia.....	59,79	79,36	64,04	55,37	67,19	61,34	49,58	61,03	56,06
Trujillo.....	58,03	75,91	66,94	50,81	60,01	62,95	51,08	65,02	58,60
Valencia de Alcántara.....	65,42	84,10	74,81	66,66	81,03	74,49	60,75	77,20	69,04
TOTALES.....	58,65	77,32	67,97	58,67	73,40	66,10	53,32	69,73	61,63

LEÓN

Provincia de León

Astorga.....	37,16	71,61	55,07	33,86	62,07	49,34	28,23	47,78	38,77
Bañeza (La).....	35,15	71,85	54,13	32,66	60,82	47,52	27,48	50,36	39,44
LEÓN.....	32,70	60,76	49,95	30,47	52,28	41,95	21,07	38,02	31,45
Murias de Paredes.....	27,25	60,66	45,19	22,05	46,01	35,33	18,21	30,21	24,61
Ponferrada.....	50,75	86,89	69,81	46,45	78,11	63,05	38,43	63,04	51,40
Riáño.....	23,08	42,98	33,77	28,75	34,70	31,89	21,22	27,40	24,42
Sahagún.....	27,92	44,37	39,15	27,13	38,72	32,91	23,83	30,35	27,10
Valencia de Don Juan.....	33,48	52,10	42,71	31,00	45,45	38,70	20,30	39,15	31,29
Vecilla (La).....	29,07	54,35	42,45	28,11	47,97	38,70	22,77	33,89	28,61
Villafraña del Bierzo.....	58,11	89,33	74,34	50,78	83,77	70,99	47,12	72,63	60,48
TOTALES.....	37,35	66,78	52,66	35,99	58,23	47,29	28,92	45,60	37,61

Provincia de Palencia

Astudillo.....	37,23	59,18	48,29	31,17	51,46	43,01	27,75	38,53	33,19
Baltanás.....	38,45	64,33	51,37	33,02	54,68	44,22	27,80	35,99	31,73
Carrion de los Goddes.....	29,77	44,80	37,38	27,78	40,74	34,32	27,50	34,85	31,23
Cervera de Pisuerga.....	23,35	42,72	33,21	24,47	37,82	31,27	25,07	32,68	29,07
Frescobilla.....	33,30	51,50	42,53	29,95	49,43	38,40	26,01	32,00	29,15
PALENCIA.....	33,20	53,18	43,35	30,12	46,08	38,49	29,00	32,00	29,53
Saldaña.....	24,57	41,92	33,24	25,19	38,74	31,97	24,32	34,67	29,59
TOTALES.....	30,65	50,95	40,45	28,08	44,08	39,51	26,22	33,89	30,11

PARTIDOS JUDICIALES	ANALFABETOS POR 100 HABITANTES								
	1900			1910			1920		
	Varones	Hembras	TOTAL	Varones	Hembras	TOTAL	Varones	Hembras	TOTAL

Provincia de Salamanca

Alba de Tormes.....	37,97	59,82	48,85	33,61	46,61	43,10	30,62	43,49	37,18
Béjar.....	50,96	67,74	59,64	46,72	62,21	54,98	38,42	50,57	44,99
Ciudad Rodrigo.....	47,68	68,82	58,01	44,48	63,02	54,41	37,73	52,79	45,54
Ledesma.....	35,55	57,94	49,70	34,10	51,86	43,10	28,39	41,60	35,16
Peñaranda de Bracamonte.....	30,37	57,00	46,77	35,93	53,40	44,85	32,00	44,09	38,59
SALAMANCA.....	34,70	45,52	38,84	28,59	43,37	36,27	24,04	35,12	30,74
Sequeros.....	47,28	73,35	60,12	45,43	60,55	56,15	38,25	54,74	49,77
Vitigudino.....	39,05	60,47	49,91	38,94	54,08	46,61	31,59	42,98	37,55
TOTALES.....	40,80	60,81	50,93	38,20	55,55	47,12	32,66	45,32	39,25

Provincia de Valladolid

Medina del Campo.....	43,04	59,36	51,29	44,73	60,70	52,93	38,60	51,82	45,39
Medina de Rioseco.....	36,82	57,73	47,33	39,05	51,97	44,24	32,82	45,88	39,54
Mota del Marqués.....	39,55	50,52	46,09	36,17	52,55	44,68	32,33	42,56	37,04
Nava del Rey.....	52,51	71,32	62,21	50,02	63,88	57,17	44,45	57,81	51,42
Olmedo.....	44,04	65,72	55,20	42,47	58,84	50,73	38,43	51,16	44,86
Peñafiel.....	42,66	64,04	53,18	38,32	58,59	48,31	35,41	50,61	42,06
Tordesillas.....	49,48	61,70	51,23	49,87	56,73	48,60	35,77	47,71	41,83
Valoria la Buena.....	39,83	61,59	49,04	35,45	58,28	46,83	34,02	59,97	42,43
VALLADOLID (dos partidos).....	31,32	49,15	40,90	28,48	42,58	35,91	21,84	31,50	26,90
Villalón de Campos.....	32,76	51,71	42,22	33,64	48,58	41,36	28,69	37,30	33,12
TOTALES.....	37,93	57,35	47,87	36,42	52,24	44,56	31,19	42,75	37,13

Provincia de Zamora

Alcañices.....	41,14	85,68	64,29	41,36	82,10	63,14	34,74	71,09	54,53
Benavente.....	31,22	69,40	50,99	33,13	65,54	50,27	27,06	50,67	39,03
Bermillo de Sayago.....	39,21	69,19	51,49	39,08	62,43	51,32	29,05	49,46	40,93
Fuentespico.....	41,02	66,11	53,56	49,78	60,09	50,93	33,54	51,02	42,08
Puebla de Sanabria.....	34,74	83,77	62,22	37,62	80,63	61,82	29,89	65,26	49,70
Toro.....	34,19	55,04	45,14	34,73	51,34	43,25	27,95	40,62	34,55
Villalpando.....	32,81	57,35	45,30	33,38	50,95	42,45	29,58	42,95	39,47
ZAMORA.....	32,57	56,53	44,83	33,22	50,97	42,45	27,46	43,17	35,60
TOTALES.....	35,08	67,28	51,73	36,24	63,02	50,33	29,66	52,00	41,46

PARTIDOS JUDICIALES	ANALFABETOS POR 100 HABITANTES								
	1900			1910			1920		
	Varones	Mujeres	TOTAL	Varones	Mujeres	TOTAL	Varones	Mujeres	TOTAL

GALICIA Y ASTURIAS

Provincia de La Coruña

Arzúa	56,30	87,07	72,01	53,28	80,88	67,92	47,84	72,84	61,05
Betanzos	58,56	82,91	71,68	54,04	75,07	66,20	51,61	70,33	62,10
Carballo	60,43	89,29	78,80	59,00	79,98	70,49	54,27	74,01	65,09
Corcubión	61,79	88,57	77,93	57,72	82,33	72,51	52,25	75,98	66,37
CORUÑA (La) (dos partidos)	58,29	71,03	65,11	51,25	64,84	58,02	43,04	59,78	50,85
Ferrol (El)	54,84	70,02	62,93	49,04	64,73	56,38	38,72	54,14	47,97
Muros	54,07	87,87	73,13	52,31	81,18	69,14	43,33	71,50	59,91
Negreira	56,57	85,82	74,58	53,27	79,08	66,12	45,14	70,62	60,76
Noya	59,98	83,38	71,68	51,82	73,72	64,07	45,81	64,71	56,69
Ordenez	74,22	96,84	89,29	67,77	93,01	81,64	63,66	80,08	77,79
Ortigueira	60,11	86,70	75,09	54,29	78,27	68,35	45,14	68,82	59,21
Padrón	54,46	78,86	69,00	49,15	71,71	62,81	49,41	61,96	53,19
Puentedeume	59,97	79,70	71,06	55,56	71,74	64,00	49,00	61,59	55,24
Santiago	46,28	68,53	58,95	44,89	61,70	54,60	37,81	51,13	45,34
TOTALES	58,95	81,28	71,00	53,13	74,21	65,05	46,39	65,84	57,37

Provincia de Lugo

Becerreá	58,93	91,79	75,31	51,48	88,12	69,83	46,01	76,38	61,04
Chantada	59,43	78,47	69,47	55,01	80,93	69,08	49,78	70,17	60,50
Fonsagrada	44,50	87,51	66,04	40,23	84,83	63,14	34,10	70,92	52,97
Lugo	51,06	78,99	65,00	48,62	70,06	59,69	41,25	64,87	53,81
Mondoñedo	36,60	84,01	72,20	39,91	77,14	61,98	43,48	65,60	55,80
Monforte de Lemos	54,21	77,19	65,91	50,93	74,35	64,43	42,02	59,88	51,67
Quiroga	58,57	88,36	73,82	51,92	81,82	68,95	47,85	71,76	60,39
Ribadeo	59,37	73,93	63,04	44,14	67,96	57,52	39,54	54,19	49,49
Sarria	59,24	80,33	65,55	45,68	66,42	57,85	40,00	59,31	50,24
Villalba	52,01	82,88	68,34	49,78	73,50	63,29	39,17	65,74	53,79
Vivero	60,27	83,01	73,53	56,53	76,03	68,00	49,60	63,84	56,95
TOTALES	54,31	81,85	68,81	49,63	76,10	63,66	42,75	65,55	54,92

Provincia de Orense

Allariz	55,91	78,76	62,59	60,29	68,15	64,47	50,03	54,04	59,58
Bande	61,18	88,31	70,13	59,70	71,95	66,04	53,00	71,14	63,13
Carballino	59,77	85,93	72,14	53,24	72,72	63,99	47,09	66,34	57,00
Celanova	55,18	80,20	68,49	53,79	73,70	64,09	49,15	61,92	59,20
Ginzo de Limia	65,75	88,93	77,47	64,50	76,21	70,82	60,35	78,55	70,30
ORENSE	54,22	76,20	65,10	54,68	64,31	58,03	45,57	58,71	54,89
Puebla de Trives	49,44	77,16	61,34	52,19	63,00	58,42	45,03	61,14	54,15
Ribadavia	55,70	82,05	69,00	59,52	75,92	67,18	50,98	69,40	61,27
Valdeorras	51,10	81,61	67,22	53,24	70,71	63,53	50,23	68,21	59,66
Verín	67,85	89,59	79,39	65,44	78,08	70,81	61,58	77,37	70,99
Viana del Bolo	46,93	84,23	63,32	58,96	77,15	68,09	45,97	68,04	58,15
TOTALES	56,62	82,15	70,37	56,61	71,34	64,03	50,46	65,65	58,84

PARTIDOS JUDICIALES	ANALFABETOS POR 100 HABITANTES								
	1900			1910			1920		
	Varones	Mujeres	TOTAL	Varones	Mujeres	TOTAL	Varones	Mujeres	TOTAL

Provincia de Oviedo

Avilés.....	39,30	56,12	48,60	37,11	47,08	42,66	40,33	48,92	45,12
Belmonte.....	46,05	81,66	65,30	36,02	60,83	53,10	34,49	51,30	43,45
Cangas de Onís.....	38,58	67,00	54,36	33,34	50,19	42,74	33,58	49,76	42,55
Cangas de Tineo.....	47,49	70,09	62,45	41,76	63,91	53,30	39,59	49,93	44,75
Castropol.....	40,99	68,57	56,42	38,01	56,89	48,52	49,76	52,78	47,39
Gijón (dos partidos).....	40,34	56,02	48,48	33,51	42,20	38,14	35,66	43,34	39,70
Infiesto.....	52,83	70,31	62,59	35,08	45,11	40,70	32,51	49,70	42,95
Laviana.....	43,62	69,11	55,10	41,43	57,45	49,71	42,88	54,52	48,77
Lena.....	42,37	64,59	53,52	40,55	54,35	47,55	47,39	54,35	50,78
Luarca.....	36,84	63,14	51,53	36,30	52,88	45,08	49,95	57,68	59,26
Llanes.....	38,72	59,47	50,56	40,10	44,95	42,36	39,30	51,07	46,31
OVIEDO.....	35,58	57,15	47,00	31,57	43,42	37,90	33,01	44,87	39,55
Pravia.....	41,01	64,96	54,39	38,91	47,82	43,89	35,07	50,36	43,86
Siero.....	42,28	62,19	52,68	39,95	48,35	44,41	39,00	48,31	43,91
Tineo.....	41,68	85,88	65,40	48,28	69,02	59,72	39,55	53,77	47,08
Villaviciosa.....	49,55	52,83	47,17	37,23	43,13	40,46	41,41	59,13	49,25
TOTALES.....	41,28	64,90	53,98	37,99	51,22	45,01	38,94	59,35	45,00

Provincia de Pontevedra

Caldas de Reyes.....	47,65	76,03	64,31	44,16	67,69	57,93	38,90	54,70	48,03
Cambados.....	60,16	82,82	72,95	58,09	77,03	69,34	59,90	65,93	59,30
Cañiza (La).....	48,89	84,01	70,40	49,77	78,09	67,25	42,36	68,74	58,60
Estrada (La).....	59,18	80,13	67,76	45,17	71,91	60,86	37,88	59,11	50,09
Lalin.....	58,37	84,87	72,69	50,45	73,00	62,91	41,96	58,02	50,88
PONTEVEDRA.....	59,85	80,35	70,00	52,27	73,18	63,87	47,82	65,03	57,27
Puentecareas.....	49,91	84,68	70,81	45,54	70,99	64,77	43,13	67,56	58,07
Puente-Caldelas.....	44,71	80,77	67,60	44,15	72,07	61,84	37,12	57,84	50,00
Redondela.....	54,62	86,14	73,47	51,32	78,54	67,44	48,66	68,73	60,58
Tuy.....	49,67	74,18	63,22	44,31	68,17	58,52	49,10	59,37	49,05
Vigo.....	54,45	75,50	66,31	49,09	68,41	59,79	44,73	58,67	52,34
TOTALES.....	53,30	80,35	68,94	49,44	72,74	62,84	43,98	61,58	53,99

CASTILLA LA VIEJA

Provincia de Ávila

Arenas de San Pedro.....	63,22	77,11	70,09	61,74	75,44	68,55	57,02	71,93	64,10
Arévalo.....	35,50	52,95	44,49	34,52	50,61	42,79	32,03	41,73	37,03
ÁVILA.....	41,00	61,07	51,22	40,14	56,89	48,68	32,82	44,86	38,99
Barco de Ávila (El).....	52,20	74,89	63,76	48,06	70,79	60,11	36,00	52,31	44,55
Cebreros.....	59,29	78,23	68,73	57,45	74,68	65,63	51,50	65,59	58,49
Piedrahita.....	42,48	65,75	54,41	40,78	59,55	50,49	34,02	47,35	40,93
TOTALES.....	47,63	66,91	57,41	46,29	63,19	54,90	39,96	52,70	46,48

PARTIDOS JUDICIALES	ANALFABETOS POR 100 HABITANTES								
	1900			1910			1920		
	Varones	Mujeres	TOTAL	Varones	Mujeres	TOTAL	Varones	Mujeres	TOTAL

Provincia de Burgos

Aranda de Duero.....	35,48	57,98	46,64	44,25	51,20	47,73	39,10	45,65	38,08
Belorado.....	28,58	48,03	38,26	28,24	47,53	37,88	35,53	45,51	30,10
Briviesca.....	32,57	50,98	41,81	30,74	50,20	40,84	26,90	44,00	33,92
BURGOS.....	24,13	41,30	32,68	23,20	35,98	29,87	22,00	30,04	25,97
Castrogeriz.....	33,50	53,28	43,12	30,34	45,47	37,99	30,83	42,00	30,72
Lerma.....	34,24	61,33	47,78	32,08	54,55	43,17	20,70	40,00	38,10
Miranda de Ebro.....	29,92	46,66	38,52	28,60	38,53	35,54	23,70	32,00	28,25
Roa.....	35,05	61,48	48,17	35,34	57,00	46,67	30,02	47,57	38,97
Salas de los Infantes.....	27,41	57,08	42,03	30,30	51,11	41,00	35,02	33,23	34,49
Sedano.....	26,38	49,44	38,30	26,66	41,73	34,94	25,84	35,24	29,05
Villadiego.....	25,13	43,25	34,33	20,92	30,03	25,94	23,90	31,50	20,12
Villarcayo.....	27,80	53,27	41,04	27,40	47,23	37,20	24,52	30,08	32,50
TOTALES.....	29,52	51,06	40,82	28,01	45,47	37,25	25,77	36,04	32,47

Provincia de Logroño

Alfaro.....	50,97	71,51	61,94	37,84	60,77	49,26	45,13	57,10	52,04
Arnedo.....	48,20	71,38	60,07	45,73	63,54	54,09	39,57	50,50	43,72
Calahorra.....	55,42	60,22	60,33	53,02	64,48	59,97	41,02	53,03	40,22
Cervera del Río Alhama.....	52,50	60,73	60,44	46,48	62,08	54,10	45,00	58,30	52,22
Haro.....	49,44	55,99	48,34	35,24	48,20	44,08	34,00	41,00	35,44
LOGROÑO.....	49,18	56,77	48,58	38,97	49,13	44,00	36,77	40,34	35,04
Nájera.....	32,45	53,08	42,88	24,50	44,24	34,50	27,11	30,70	31,04
Santo Domingo de la Calzada.....	33,44	53,54	43,35	32,75	42,00	37,67	28,43	30,35	32,80
Torrecilla en Cameros.....	31,84	45,94	38,89	20,10	39,40	33,40	28,00	31,52	28,60
TOTALES.....	42,13	50,68	51,07	40,34	54,74	47,73	34,03	41,32	39,34

Provincia de Santander

Cabuérniga.....	32,80	46,10	40,36	24,78	34,73	29,74	27,00	31,40	26,61
Castro-Urdiales.....	42,17	54,68	48,14	31,57	40,00	35,81	35,02	37,30	36,25
Laredo.....	38,77	54,35	47,20	34,47	39,95	37,28	34,04	41,00	37,92
Potes.....	33,53	49,20	41,60	30,02	38,74	34,64	32,74	34,40	28,85
Ramales de la Victoria.....	35,06	50,39	42,11	29,84	36,97	33,38	28,00	35,72	32,18
Reinosa.....	25,13	41,22	33,60	20,45	19,05	18,10	24,08	27,33	24,05
SANTANDER (dos partidos).....	34,07	42,64	38,65	34,45	30,25	27,16	20,87	22,23	21,60
Santoña.....	29,11	48,71	39,00	31,68	26,16	22,05	24,33	30,14	27,33
San Vicente de la Barquera.....	28,73	42,91	31,75	20,55	24,67	24,34	23,80	24,07	30,72
Torreclavega.....	34,04	49,21	41,58	27,28	30,32	28,00	28,00	31,04	30,52
Villacarricho.....	34,97	51,86	43,98	19,35	29,54	19,05	24,25	24,52	28,68
TOTALES.....	33,15	47,11	40,54	34,02	27,80	29,03	25,30	29,51	27,41

PARTIDOS JUDICIALES	ANALFABETOS POR 100 HABITANTES								
	1900			1910			1920		
	Varones	Hembras	TOTAL	Varones	Hembras	TOTAL	Varones	Hembras	TOTAL

Provincia de Segovia

Cuéllar.....	41,20	62,33	51,61	30,30	50,03	40,10	35,00	50,60	43,19
Riaza.....	29,51	55,05	42,15	29,75	51,12	40,29	25,30	39,44	32,30
Santa María la Real de Nieva.....	31,07	47,94	39,54	30,02	43,70	36,92	27,13	35,09	31,43
Segovia.....	27,51	46,00	36,84	26,32	39,50	32,99	21,73	30,41	26,08
Sepúlveda.....	31,91	59,81	46,05	29,95	51,87	41,13	20,32	42,03	34,35
TOTALES.....	32,00	53,33	42,68	30,77	47,93	39,40	26,80	38,68	32,80

Provincia de Soria

Agreda.....	42,73	63,63	54,00	36,92	52,97	45,17	34,15	46,25	40,00
Almazán.....	30,68	67,75	49,24	30,30	60,79	45,71	27,73	52,04	40,02
Burgo de Osma (El).....	29,83	64,23	46,98	30,89	59,35	45,20	25,05	48,49	37,32
Medinaceli.....	31,60	62,26	46,75	31,17	60,60	45,62	20,07	40,93	37,74
SORIA.....	28,55	53,70	42,11	28,79	47,54	38,75	25,73	39,37	32,97
TOTALES.....	31,64	61,21	46,92	31,04	55,04	43,40	27,48	46,00	37,04

VASCONGADAS Y NAVARRA

Provincia de Álava

Amurrio.....	32,52	45,85	39,28	30,39	42,44	36,46	25,53	33,44	29,48
Laguardia.....	34,92	49,83	42,26	33,97	44,84	39,29	29,34	37,60	33,37
VITORIA.....	29,04	34,74	30,36	25,43	33,22	29,35	22,64	28,11	25,34
TOTALES.....	28,94	39,70	34,29	27,86	36,86	32,37	24,30	30,65	27,43

Provincia de Guipúzcoa

Azpeitia.....	43,90	45,34	44,62	43,41	43,22	43,31	40,49	40,57	40,53
SAN SEBASTIÁN.....	40,63	41,77	41,22	35,43	36,15	35,81	30,96	30,80	30,90
Tolosa.....	19,40	52,82	51,14	45,37	46,43	45,91	36,92	40,61	38,78
Vergara.....	47,94	56,40	52,17	39,70	47,38	43,53	33,24	39,08	36,18
TOTALES.....	44,63	47,82	46,26	39,66	41,66	40,68	34,09	35,81	34,97

PARTIDOS JUDICIALES	ANALFABETOS POR 100 HABITANTES								
	1900			1910			1920		
	Varones	Mujeres	TOTAL	Varones	Mujeres	TOTAL	Varones	Mujeres	TOTAL
Provincia de Navarra									
Aoiz	31,86	40,23	36,02	33,94	40,20	37,00	28,10	32,48	30,38
Estella.....	35,00	45,59	40,04	37,41	44,04	41,18	32,50	38,08	35,56
PAMPLONA.....	43,02	48,41	45,20	40,38	43,34	41,80	33,37	35,85	34,62
Tafalla.....	40,06	47,50	43,84	41,43	47,37	41,10	34,70	38,10	36,47
Tudela.....	51,70	63,22	57,58	50,33	50,70	55,16	41,04	52,02	48,30
TOTALES.....	40,32	48,70	44,00	40,13	46,32	43,41	34,41	39,12	36,70
Provincia de Vizcaya									
BILBAO (dos partidos).....	32,50	43,70	38,37	28,50	36,10	32,08	29,07	28,20	25,72
Durango.....	48,08	61,09	54,95	44,17	54,50	48,14	35,85	45,84	40,00
Guernica y Luno.....	48,02	59,34	54,35	43,18	51,42	47,04	33,09	41,35	38,30
Marquina.....	53,83	60,82	57,37	47,55	55,00	51,72	38,94	43,70	41,26
Valmaseda.....	39,83	57,27	47,00	37,10	50,00	43,30	30,90	40,02	35,78
TOTALES.....	40,51	53,05	46,75	35,86	45,50	40,70	29,13	36,11	32,71
ARAGÓN									
Provincia de Huesca									
Barbastro.....	51,31	60,01	59,00	40,51	61,40	53,80	41,04	50,93	45,00
Benabarre.....	58,11	79,07	68,31	53,30	71,85	62,32	43,00	58,84	52,00
Boltaña.....	47,82	79,04	63,82	45,53	74,08	60,35	30,08	60,00	47,02
Fraga.....	63,05	70,75	70,18	62,50	74,82	68,58	53,14	65,84	59,35
HUESCA.....	47,43	67,13	57,08	41,77	57,88	49,74	39,00	49,53	44,12
Jaca.....	35,50	71,03	53,11	34,08	64,18	48,93	27,08	40,50	38,33
Sarriena.....	53,09	71,77	62,48	52,00	60,30	56,24	40,86	50,05	51,28
Tamarit.....	59,89	76,92	68,13	55,53	70,00	62,79	44,70	57,00	51,14
TOTALES.....	50,85	73,15	61,80	47,07	65,00	56,04	40,00	55,25	47,90
Provincia de Teruel									
Albarracín.....	51,01	70,57	65,02	49,35	78,37	61,07	42,78	67,05	55,84
Alcañiz.....	63,00	70,78	70,15	62,00	77,08	69,84	53,58	63,52	58,55
Aliaga.....	47,98	77,13	62,03	46,32	75,71	61,21	30,02	61,57	50,34
Calamocha.....	58,50	81,02	70,25	55,53	79,82	67,70	48,27	70,50	59,43
Castellote.....	50,02	70,17	60,12	53,35	75,10	65,24	40,18	61,00	54,03
Hijar.....	65,78	79,37	72,38	62,30	75,01	69,14	58,72	69,01	64,00
Montalbán.....	50,05	84,54	70,38	51,07	70,30	61,00	45,10	70,72	57,81
Mora de Rubielos.....	62,13	81,07	72,10	61,14	83,42	72,22	53,87	66,82	61,00
TERUEL.....	51,20	71,85	62,00	47,81	72,27	60,00	43,00	61,00	52,17
Valderrobres.....	72,00	83,31	77,01	67,11	79,05	73,50	55,01	65,12	60,13
TOTALES.....	58,09	79,83	69,38	55,75	77,70	66,72	48,72	66,41	57,58

PARTIDOS JUDICIALES	ANALFABETOS POR 100 HABITANTES								
	1900			1910			1920		
	Varones	Hembras	TOTAL	Varones	Hembras	TOTAL	Varones	Hembras	TOTAL

Provincia de Zaragoza

Almunia de doña Godina (La).....	63,24	78,85	71,02	61,21	73,06	67,53	52,93	63,80	58,32
Ateca.....	60,28	80,61	70,47	56,14	73,32	64,79	51,74	68,64	60,15
Belchite.....	67,74	83,83	75,75	60,04	70,02	72,46	59,68	71,11	65,32
Borja.....	62,09	77,42	69,71	57,43	68,03	62,75	49,21	60,79	54,06
Calatayud.....	62,05	77,48	69,69	58,98	73,06	66,19	51,71	65,41	58,03
Cerina.....	62,11	79,58	70,85	56,43	72,20	64,27	47,72	60,92	54,23
Caspe.....	73,74	84,97	79,37	67,89	78,09	72,04	60,50	68,71	64,54
Daroca.....	59,97	82,98	71,53	58,46	79,46	68,94	49,90	70,35	60,13
Egea de los Caballeros.....	62,93	76,82	69,73	59,60	70,58	64,67	52,59	61,60	56,99
Pina.....	62,65	77,89	70,25	59,45	70,30	64,82	51,30	59,91	55,55
Sos.....	61,23	75,16	68,13	57,83	68,14	63,00	52,03	57,76	54,88
Tarazona.....	67,49	82,38	75,00	57,00	72,32	65,22	52,24	60,13	59,22
ZARAGOZA (dos partidos).....	42,47	57,37	59,21	39,31	52,02	45,98	32,12	42,65	37,53
TOTALES.....	57,84	73,31	65,47	53,99	66,80	60,49	46,97	57,32	51,72

CATALUÑA Y BALEARES

Provincia de Baleares

Ibiza.....	87,66	94,01	90,99	81,24	90,80	86,26	68,55	83,39	76,66
Inca.....	80,28	88,97	84,69	71,99	82,23	77,31	62,99	73,01	68,17
Mahón.....	64,41	75,25	69,82	53,25	64,11	58,58	44,60	53,68	49,12
Manacor.....	76,62	88,69	82,65	67,10	79,38	73,39	57,27	67,82	62,68
PALMA DE MALLORCA (dos partidos).....	61,82	74,49	68,59	52,28	62,68	57,87	44,99	54,48	50,10
TOTALES.....	71,53	82,18	77,93	62,11	72,70	67,64	53,21	63,37	58,53

Provincia de Barcelona

Arenys de Mar.....	54,19	65,11	59,80	43,03	54,00	48,73	34,36	42,24	38,45
BARCELONA (diez partidos).....	41,73	55,67	49,00	28,92	41,45	35,51	21,06	31,10	26,69
Berga.....	59,93	75,09	67,48	52,95	68,19	60,47	44,29	52,92	48,58
Granollers.....	51,64	69,16	60,28	42,17	56,17	49,13	32,41	42,24	37,33
Igualada.....	52,26	70,91	61,49	39,72	54,66	47,13	30,93	40,79	35,90
Manresa.....	55,21	75,10	65,38	41,82	61,94	52,07	33,12	47,78	40,68
Mataró.....	49,35	63,49	56,86	36,86	50,33	43,09	27,71	39,64	34,00
Sabadell.....	42,73	61,72	52,50	39,88	50,92	48,75	28,15	43,00	35,84
San Feliu de Llobregat.....	48,75	65,12	56,97	38,38	51,33	44,86	31,08	43,81	37,46
Tarrasa.....	47,88	70,06	59,17	35,22	53,95	44,84	23,58	35,73	29,86
Vich.....	52,73	69,87	61,31	43,45	59,06	51,14	34,28	45,83	40,11
Villafranca del Panadés.....	53,39	67,62	60,33	41,96	57,22	49,42	31,70	43,28	37,45
Villanueva y Geltrú.....	47,14	68,33	58,08	41,75	53,71	47,88	32,46	40,77	36,73
TOTALES.....	46,34	61,58	54,18	34,72	48,21	41,69	26,23	36,46	31,55

PARTIDOS JUDICIALES	ANALFABETOS POR 100 HABITANTES								
	1900			1910			1920		
	Varones	Hembras	TOTAL	Varones	Hembras	TOTAL	Varones	Hembras	TOTAL

Provincia de Gerona

Bisbal (La).....	30,66	61,09	50,98	31,74	52,47	43,75	20,02	39,24	33,27
Figueras.....	41,55	07,53	54,03	35,25	53,09	44,80	20,02	41,77	34,09
GERONA.....	47,09	68,20	57,98	42,10	59,52	50,80	32,37	40,35	39,40
Olot.....	59,37	78,48	68,80	53,73	67,78	60,69	40,27	60,57	53,56
Puigcerdá.....	51,47	70,92	61,21	17,79	02,62	55,25	39,40	52,58	49,14
Santa Coloma de Farnés.....	59,75	73,03	66,03	53,49	63,01	58,48	42,00	51,54	47,27
TOTALES.....	48,82	60,36	59,11	43,28	50,11	51,18	34,44	47,56	41,06

Provincia de Lérida

Balaguer.....	60,16	75,98	67,77	54,45	60,56	61,78	39,06	51,28	49,95
Borjas Blancas.....	57,88	71,16	64,58	55,30	67,42	61,19	41,40	51,57	49,40
Cervera.....	48,49	69,22	58,32	42,52	58,93	50,29	31,01	43,23	37,30
LÉRIDA.....	58,81	72,04	65,01	53,71	67,14	60,31	38,32	51,25	44,72
Seo de Urgel.....	47,61	74,61	60,90	43,45	66,43	54,58	37,26	54,60	45,70
Solsona.....	60,25	70,73	68,20	54,44	70,11	61,02	47,58	59,37	53,21
Sort.....	49,89	82,15	66,07	44,97	70,82	57,79	38,72	57,12	47,80
Tremp.....	58,40	80,25	68,95	53,02	73,18	62,75	42,11	58,41	50,01
Viella.....	33,23	69,37	51,00	20,76	61,76	45,59	26,49	40,45	36,20
TOTALES.....	55,07	74,15	64,09	50,95	67,10	58,66	38,15	51,62	44,89

Provincia de Tarragona

Falset.....	57,89	73,62	65,67	46,78	61,11	53,88	37,36	47,46	42,39
Gandesa.....	60,32	82,06	75,05	64,10	74,60	69,45	53,84	61,57	57,06
Montblanch.....	50,88	76,14	67,84	50,26	64,80	57,41	37,33	48,49	42,86
Reus.....	44,97	63,38	54,11	19,93	57,77	49,52	29,20	41,75	35,73
TARRAGONA.....	40,05	60,95	53,54	41,11	53,55	47,36	28,71	38,05	33,69
Tortosa.....	72,07	83,53	78,14	67,13	77,08	72,44	54,95	63,51	59,24
Valls.....	55,01	70,45	62,59	49,29	61,69	53,46	38,08	47,40	42,80
Vendrell.....	57,03	71,10	64,34	47,55	59,49	53,52	38,28	47,12	42,74
TOTAL.....	59,47	73,77	66,35	53,27	65,91	59,61	42,09	51,62	46,89

PARTIDOS JUDICIALES	ANALFABETOS POR 100 HABITANTES								
	1900			1910			1920		
	Varones	Hembras	TOTAL	Varones	Hembras	TOTAL	Varones	Hembras	TOTAL

VALENCIA
Provincia de Alicante

Alcoy.....	60,58	79,63	70,51	57,80	75,13	66,84	40,20	60,85	50,92
ALICANTE.....	56,78	69,27	63,31	50,09	63,39	57,03	41,83	51,12	46,78
Callosa de Ensaia.....	79,41	87,35	83,36	76,72	82,73	79,84	59,95	62,88	61,48
Cocentaina.....	70,13	79,08	74,55	68,83	76,87	72,86	61,88	67,93	64,91
Denia.....	73,49	81,07	77,31	70,17	76,43	73,45	56,22	64,19	60,49
Dolores.....	75,78	87,28	81,54	73,66	84,73	79,17	66,50	80,76	73,66
Elche.....	73,90	85,92	80,08	64,92	78,34	71,79	54,71	71,95	63,15
Jijona.....	71,51	82,22	76,95	70,31	79,02	75,09	55,50	61,32	60,07
Monóvar.....	70,00	83,05	76,53	62,33	78,71	70,60	47,38	65,72	56,71
Novelda.....	68,06	79,96	74,07	62,72	74,38	68,66	44,31	60,93	52,85
Orihuela.....	71,80	82,39	77,21	62,67	71,74	67,29	61,45	73,57	67,73
Pego.....	81,41	86,35	83,83	79,44	85,66	82,66	61,63	64,07	62,92
Villajoyosa.....	74,73	83,22	79,24	67,93	75,95	71,85	55,51	64,95	60,17
Villena.....	71,71	81,85	76,77	62,71	75,95	69,35	52,82	63,80	58,36
TOTALES.....	70,18	81,07	75,72	64,55	75,55	70,21	53,24	64,81	59,25

Provincia de Castellón de la Plana

Albocácer.....	76,00	88,38	82,14	72,47	85,66	79,07	63,96	78,26	71,25
CASTELLÓN DE LA PLANA.....	71,45	82,71	77,21	61,14	76,24	68,80	50,62	65,96	58,49
Lucena.....	75,47	88,49	81,02	70,16	82,96	76,53	67,47	77,21	72,37
Morella.....	68,08	84,81	76,40	63,44	79,38	71,44	53,51	70,00	61,96
Nules.....	70,92	84,00	77,49	64,55	78,38	71,55	50,69	71,92	64,44
San Mateo.....	73,31	86,47	79,80	65,05	77,73	71,34	58,27	71,57	64,88
Segorbe.....	63,22	78,41	70,64	58,08	74,25	66,00	46,44	61,40	53,88
Vinaroz.....	69,19	81,81	75,07	64,59	76,60	70,87	57,05	69,68	63,58
Viver.....	67,26	83,53	75,22	63,95	79,56	71,45	58,01	72,12	64,87
TOTALES.....	70,88	84,17	77,54	64,43	78,64	71,57	56,16	70,35	63,35

Provincia de Valencia

Albaida.....	71,87	82,52	77,09	68,80	77,95	73,36	56,97	64,00	60,50
Alberique.....	68,17	82,20	75,05	69,15	76,09	74,41	54,74	62,90	58,88
Alicia.....	74,47	83,43	78,93	69,49	80,05	74,79	58,15	67,65	62,99
Ayora.....	78,28	87,88	83,06	77,56	86,17	81,73	66,92	73,35	69,97
Carlet.....	70,91	85,42	78,06	69,60	81,47	75,40	55,94	68,25	62,09
Chelva.....	77,51	91,80	84,58	75,13	87,42	81,16	66,30	79,63	72,84
Chiva.....	66,94	79,50	72,95	66,08	76,99	71,38	53,50	64,78	59,00
Enguera.....	75,48	86,17	80,77	71,28	84,83	78,02	62,33	71,90	67,11
Gandia.....	75,36	86,42	80,85	73,69	83,74	78,75	60,19	73,56	69,06
Játiva.....	72,85	82,82	77,89	71,23	78,84	75,09	55,94	66,84	61,46
Liria.....	74,13	83,20	78,63	74,31	83,34	78,70	57,64	70,20	63,93
Onteniente.....	71,20	82,17	76,72	71,40	82,03	76,74	58,63	69,55	64,18
Requena.....	66,20	82,14	71,08	56,17	78,28	67,11	44,26	66,23	55,14
Sagunto.....	65,99	81,77	73,71	61,54	77,66	69,49	52,47	66,08	59,26
Sueca.....	77,31	83,88	80,58	75,41	80,82	78,09	55,07	65,77	60,46
Torrevieja.....	70,89	83,78	77,39	68,93	81,55	75,29	53,91	65,27	59,66
VALENCIA (cuatro partidos).....	50,82	66,77	59,08	46,33	59,94	53,34	34,93	47,33	41,40
Villar del Arzobispo.....	75,73	88,45	81,86	70,32	84,82	77,31	55,91	66,84	60,77
TOTALES.....	65,69	78,57	72,16	62,64	74,41	68,56	49,96	61,22	55,68

PARTIDOS JUDICIALES	ANALFABETOS POR 100 HABITANTES								
	1900			1910			1920		
	Varones	Hembras	TOTAL	Varones	Hembras	TOTAL	Varones	Hembras	TOTAL

MURCIA

Provincia de Albacete

ALBACETE	59,15	77,88	68,60	59,68	74,31	67,02	51,63	67,80	59,82
Alcaraz	75,95	88,80	82,10	75,22	86,43	80,81	71,87	84,26	78,02
Almansa	65,43	82,42	73,99	61,78	77,72	69,74	58,00	71,37	65,02
Casas Ibáñez	66,89	82,31	74,53	62,48	81,31	71,76	59,54	75,02	67,28
Chinchilla	69,18	86,23	77,52	60,00	81,60	73,57	63,02	78,24	70,36
Hellín	73,03	84,19	78,54	71,93	84,10	78,02	68,08	81,02	75,45
Roda (La)	69,18	83,80	76,62	63,67	79,80	71,89	60,64	75,78	68,29
Yeste	85,44	94,10	89,73	82,07	91,61	86,72	78,92	89,66	83,88
TOTALES	79,41	84,85	77,62	67,78	81,99	74,86	63,85	77,70	79,75

Provincia de Murcia

Caravaca	79,50	87,19	83,39	77,66	87,74	82,69	74,30	85,19	79,73
Cartagena	59,78	72,17	65,86	61,93	72,73	66,87	46,81	60,98	53,88
Cieza	75,51	86,82	81,11	72,93	86,09	79,65	70,91	83,92	79,75
Lorca	82,74	88,77	85,78	79,69	84,66	80,71	68,33	79,59	74,10
Mula	74,48	87,12	80,86	71,90	86,19	79,08	68,38	80,87	74,72
MURCIA (dos partidos)	70,66	78,33	74,28	65,21	79,09	72,31	59,74	75,12	67,1
Totana	75,96	87,97	81,87	76,99	82,24	79,63	67,18	79,19	73,34
Unión (La)	72,39	80,49	79,37	64,85	82,33	73,62	73,23	79,65	76,73
Yecla	74,59	85,80	80,10	64,37	79,69	72,03	70,18	79,70	75,93
TOTALES	72,34	82,44	77,41	68,56	80,95	74,81	63,27	76,12	69,83

ANDALUCÍA

Provincia de Almería

ALMERÍA	67,23	77,86	72,67	65,47	74,53	70,20	60,64	71,00	66,13
Berja	76,05	86,10	81,51	75,69	85,91	80,94	70,79	78,24	74,71
Canjáyar	62,82	75,88	69,52	63,27	78,21	71,04	59,85	61,99	61,25
Cuevas de Vera	83,07	89,38	86,27	82,66	89,56	86,39	74,99	78,18	75,45
Gérgal	77,08	89,00	83,10	78,39	88,85	84,76	72,21	82,67	77,08
Huércal-Overa	75,28	86,69	81,14	74,19	85,98	80,70	57,70	69,34	63,99
Purchena	72,68	86,52	79,77	71,68	84,44	78,15	68,10	79,76	74,23
Sorbas	81,88	90,84	86,49	78,09	88,49	83,71	73,15	82,83	79,91
Vélez-Rubio	72,64	84,23	78,51	73,28	81,82	77,72	67,15	79,84	73,75
Vera	80,99	89,94	85,75	78,07	87,32	83,33	70,54	77,57	74,51
TOTALES	74,34	85,00	79,77	73,19	83,70	78,78	66,07	75,89	71,34

PARTIDOS JUDICIALES	ANALFABETOS POR 100 HABITANTES								
	1900			1910			1920		
	Varones	Mujeres	TOTAL	Varones	Mujeres	TOTAL	Varones	Mujeres	TOTAL
Provincia de Cádiz									
Algeciras	64,10	72,43	68,24	58,70	64,28	61,44	56,02	60,83	58,86
Arcos de la Frontera	71,98	81,05	70,58	68,95	76,67	72,85	58,35	66,38	62,38
Cádiz	36,92	46,38	41,94	31,80	42,16	37,20	38,12	35,42	36,08
Ceuta	47,12	55,18	49,80	47,44	57,30	59,04	31,54	53,95	37,94
Chiclana de la Frontera	82,08	83,71	82,88	79,03	79,34	79,18	62,51	60,10	61,34
Grazalema	66,88	76,70	72,11	59,08	67,09	63,65	55,52	65,49	60,62
Jerez de la Frontera (dos partidos)	56,99	66,36	61,74	50,35	57,80	54,15	40,80	55,62	52,79
Medina-Sidonia	76,75	80,09	78,38	74,18	77,66	75,87	76,00	78,19	77,08
Olvera	85,30	89,91	87,59	84,03	88,96	86,50	74,56	83,61	79,06
Puerto de Santa María	63,29	70,86	66,92	61,67	67,04	64,29	54,47	62,02	58,99
San Fernando	48,31	54,48	51,51	49,26	54,68	52,09	42,30	50,50	46,31
Sanlúcar de Barrameda	67,61	74,74	71,18	63,27	71,17	67,22	63,87	67,78	65,81
San Roque	73,26	82,82	78,05	62,89	75,09	69,16	61,64	71,30	66,67
TOTALES	62,69	70,10	66,40	58,46	65,85	62,12	54,12	60,80	57,41

Provincia de Córdoba

Aguilar	72,87	84,26	78,61	69,76	80,59	75,21	66,14	75,50	70,80
Bacna	73,95	80,78	76,93	72,24	77,06	74,01	72,12	83,03	77,40
Bujalance	63,45	75,37	69,48	67,97	73,82	70,91	57,25	74,95	69,15
Cabra	77,98	86,26	82,07	73,68	82,00	77,87	70,15	79,21	74,93
Castro del Río	75,24	83,72	79,52	74,39	79,82	77,12	49,80	68,89	59,34
CÓRDOBA	54,25	64,10	59,14	53,59	61,03	57,19	49,04	58,01	51,97
Fuenteovejuna	71,08	82,72	76,79	68,26	78,57	73,32	60,97	74,04	67,31
Hinojosa del Duque	70,63	85,47	81,17	72,82	82,71	77,84	59,02	75,77	67,45
Lucena	72,54	79,98	76,33	69,90	77,51	73,78	68,27	78,58	73,42
Montilla	93,34	74,97	68,97	67,78	73,13	70,26	59,11	68,73	63,94
Montoro	64,95	79,39	72,07	67,02	79,81	73,34	62,43	76,51	69,38
Posadas	68,40	80,82	74,29	68,35	78,03	72,95	60,93	71,58	66,66
Pozoblanco	70,68	81,03	75,90	70,42	79,14	74,78	56,76	68,65	62,79
Priego de Córdoba	84,73	90,74	87,73	78,95	85,86	82,14	78,41	85,61	82,03
Rambla (La)	69,49	78,73	74,03	70,06	77,62	73,85	65,07	70,91	70,97
Rute	77,80	89,28	83,51	74,22	83,01	78,63	68,12	80,54	74,30
TOTALES	69,71	79,94	74,79	68,18	76,79	72,45	60,90	73,04	66,93

Provincia de Granada

Albuñol	71,23	82,60	76,91	73,12	84,78	79,15	68,17	81,37	74,92
Alhama de Granada	83,48	89,05	86,22	78,68	87,50	82,99	76,28	84,41	80,29
Baza	81,29	90,64	85,06	77,54	87,25	82,38	76,71	80,87	81,85
GRANADA (tres partidos)	63,81	73,63	68,86	53,18	61,45	57,45	51,95	60,20	56,09
Guadix	78,38	89,13	83,78	74,98	86,00	80,49	72,18	83,68	78,10
Huésca	78,54	87,00	82,78	71,94	81,95	77,04	68,70	78,55	73,73
Iznalloz	78,73	89,52	84,00	72,99	83,80	78,30	71,77	83,18	77,31
Loja	78,71	88,28	83,38	76,29	86,39	81,29	73,02	82,95	78,20
Montefrío	72,30	88,54	80,34	73,43	88,48	80,01	72,58	89,63	79,55
Motril	85,22	90,76	88,00	79,07	83,44	79,79	70,08	84,84	80,90
Orjiva	76,94	87,17	82,04	74,74	82,88	78,84	71,29	81,13	76,39
Santafé	78,50	86,61	82,53	72,27	83,87	78,08	69,44	78,65	74,95
Utijar	79,74	85,04	81,05	72,24	81,51	77,13	71,99	81,31	76,85
TOTALES	75,47	84,73	80,12	69,70	79,14	74,47	67,31	76,78	72,11

PARTIDOS JUDICIALES	ANALFABETOS POR 100 HABITANTES								
	1900			1910			1920		
	Varones	Hembras	TOTAL	Varones	Hembras	TOTAL	Varones	Hembras	TOTAL
Aracena.....	57,37	68,31	62,00	57,90	66,72	62,20	54,10	62,80	59,07
Ayamonte.....	61,55	60,71	61,13	60,80	73,01	66,94	50,00	65,88	63,04
HUELVA.....	55,28	64,02	60,18	56,73	65,72	61,24	52,50	50,11	51,86
Moguer.....	60,42	70,95	72,72	67,08	60,20	68,43	65,70	75,72	68,71
Palma (La).....	66,81	70,93	71,30	67,05	74,98	71,25	50,85	60,48	63,10
Valverde del Camino.....	52,71	71,23	61,92	55,95	71,12	63,47	38,81	57,97	48,50
TOTALES.....	58,70	70,36	64,55	60,14	69,78	64,94	52,35	62,52	57,51

Provincia de Huelva

Alcalá la Real.....	81,97	88,88	85,40	80,88	87,70	84,47	78,30	87,50	82,82
Andújar.....	73,91	83,44	78,68	71,87	81,88	76,92	68,00	73,81	70,88
Baeza.....	71,42	81,67	76,64	68,41	79,32	73,89	66,42	77,00	72,02
Carolina (La).....	68,48	80,62	74,50	66,21	77,65	71,77	62,07	78,45	70,28
Cazorla.....	80,18	88,60	84,34	77,00	87,30	82,42	70,30	81,74	79,04
Huelma.....	78,62	87,56	83,03	73,74	85,42	80,32	73,33	82,52	78,11
JAÉN.....	68,95	79,07	73,98	59,32	71,82	65,51	61,07	73,00	66,89
Linares.....	65,60	78,45	71,88	65,75	76,13	71,01	60,77	72,30	69,45
Mancha Real.....	77,55	87,47	82,38	77,18	85,00	81,40	75,47	79,50	79,40
Martos.....	80,10	88,82	84,45	77,20	84,50	80,92	68,57	81,38	74,66
Orcera.....	84,00	94,12	89,20	75,27	88,01	81,51	80,70	88,57	84,07
Ubeda.....	75,21	83,01	79,11	71,03	80,03	75,57	70,40	79,83	75,13
Villacarrillo.....	78,89	88,79	83,68	77,51	85,00	81,40	73,08	82,07	78,25
TOTALES.....	75,56	85,14	80,29	72,51	82,10	77,26	70,20	79,93	75,93

Provincia de Málaga

Álora.....	83,54	88,49	85,90	87,10	92,18	89,66	86,70	87,08	84,33
Antequera.....	78,44	84,85	81,67	79,57	84,51	86,52	75,54	81,50	78,38
Archidona.....	78,68	87,69	83,20	79,19	89,85	84,40	72,68	85,37	79,10
Campillos.....	82,92	88,45	85,63	81,23	87,15	84,18	75,58	84,50	79,00
Coin.....	82,00	86,50	84,35	80,75	91,10	86,01	79,38	82,00	80,28
Colmenar.....	82,60	90,31	86,43	82,88	89,87	86,33	73,19	85,33	80,33
Estepona.....	76,82	81,01	78,96	81,47	85,31	83,40	73,00	80,35	77,00
Gaucín.....	75,99	84,58	80,36	82,92	91,17	87,03	92,68	79,50	71,53
MÁLAGA (DES PARTIDOS).....	79,75	79,40	65,85	66,92	71,25	66,34	53,09	65,40	59,62
Marbella.....	77,09	86,41	81,61	83,55	89,20	86,33	72,97	81,65	77,31
Ronda.....	75,11	82,52	78,85	78,97	83,74	81,35	69,80	81,23	75,42
Torrox.....	79,52	85,14	82,31	81,97	87,47	84,72	78,47	81,00	80,22
Vélez-Málaga.....	82,18	88,95	85,56	80,40	88,00	84,30	74,04	82,03	78,50
TOTALES.....	74,49	81,52	78,66	75,83	82,99	79,46	68,34	77,63	73,24

PARTIDOS JUDICIALES	ANALFABETOS POR 100 HABITANTES								
	1900			1910			1920		
	Varones	Hembras	TOTAL	Varones	Hembras	TOTAL	Varones	Hembras	TOTAL
Provincia de Sevilla									
Carmona.....	65,65	75,94	70,51	66,97	75,69	71,37	65,10	73,30	69,18
Cazalla de la Sierra.....	69,97	76,81	73,30	69,45	78,51	73,89	63,26	72,11	67,65
Ecija.....	67,89	78,13	72,92	69,17	76,35	72,73	60,88	72,35	66,42
Estepa.....	66,64	75,07	71,33	69,47	80,35	74,99	66,64	79,35	73,04
Lora del Río.....	57,83	71,30	64,39	65,86	75,47	70,54	57,81	70,94	63,82
Marchena.....	70,41	77,00	73,64	73,39	79,76	76,54	64,98	71,66	68,31
Morón de la Frontera.....	69,62	79,13	74,24	70,85	78,27	74,54	62,26	73,80	67,94
Osuna.....	74,45	82,42	78,48	75,17	86,07	80,57	70,47	78,80	74,64
Sanlúcar la Mayor.....	60,58	69,57	65,01	61,99	70,30	66,10	54,37	60,54	57,43
SEVILLA (tres partidos).....	45,73	58,04	52,44	46,51	59,21	53,04	34,45	42,56	38,68
Útrera.....	68,19	76,45	72,28	65,38	74,30	69,77	62,83	72,99	67,82
TOTALES.....	59,94	69,85	64,93	60,88	70,66	65,79	52,45	60,81	56,67

CANARIAS

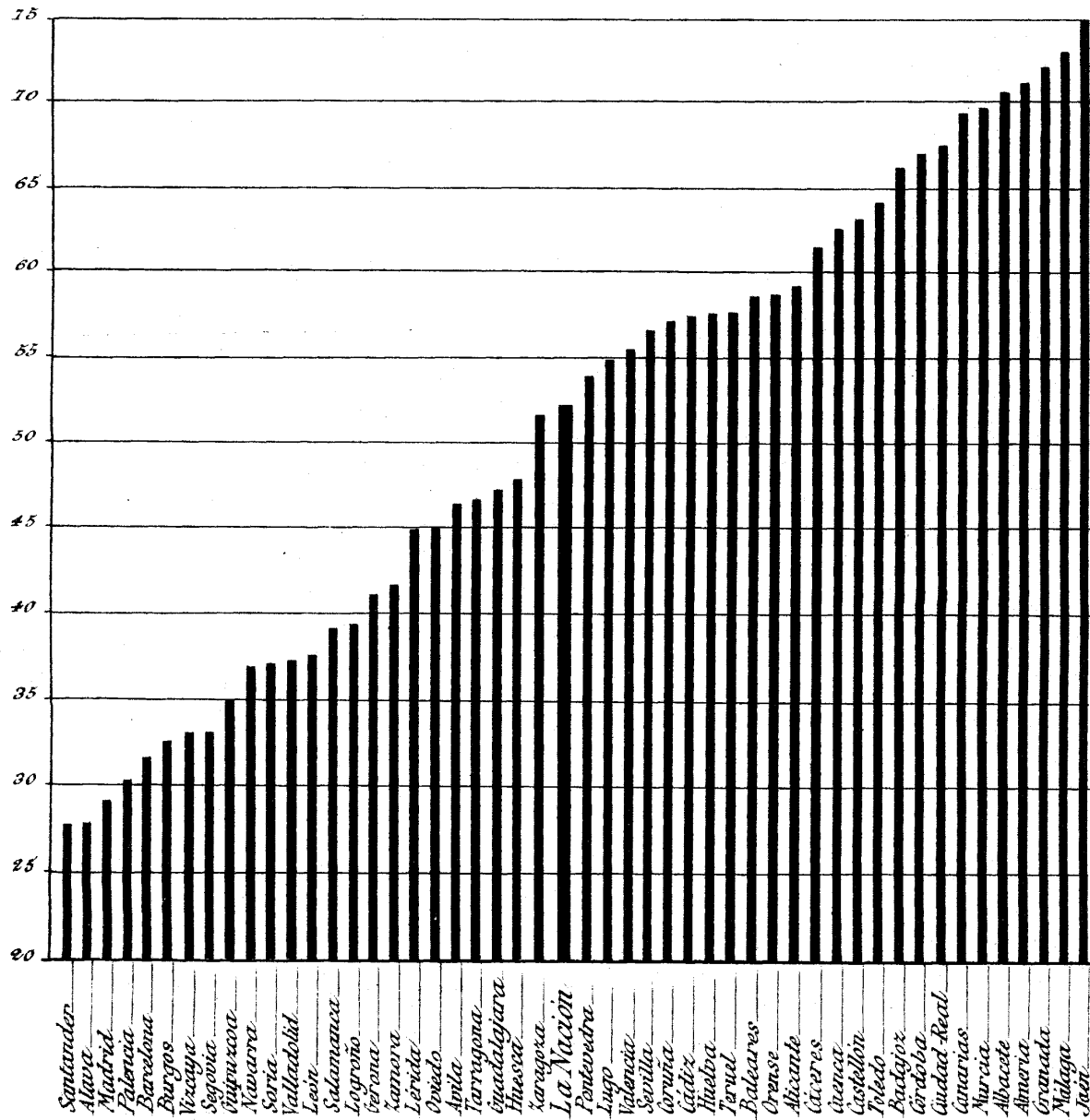
Provincia de Canarias

Arrecife.....	77,70	75,71	76,63	79,58	75,71	77,59	76,36	74,71	75,47
Granadilla de Abona.....	81,72	81,50	81,60	80,43	80,50	80,47	78,11	77,80	77,94
Guia de Gran Canaria.....	78,65	79,80	79,27	76,93	78,32	77,68	72,57	72,94	72,78
Icod.....	84,15	86,59	85,55	83,53	84,91	84,15	77,86	79,94	79,06
Laguna (La).....	80,84	83,68	82,39	79,30	82,22	80,87	77,00	79,27	78,26
Llanos (Los).....	80,08	83,91	82,37	74,91	75,66	75,35	77,30	75,87	76,47
Orotava (La).....	78,53	80,45	79,60	78,13	79,95	78,93	67,21	65,03	65,99
Palmas (Las) (dos partidos).....	68,72	68,54	68,62	62,00	61,99	61,99	61,69	63,97	62,90
Puerto de Cabras.....	72,87	73,93	73,41	76,69	75,88	76,27	66,91	66,79	68,31
San Sebastián de la Gomera.....	84,35	77,94	80,29	83,66	83,47	83,28	76,58	77,95	76,84
Santa Cruz de la Palma.....	70,21	75,58	73,26	69,69	72,39	71,22	71,30	72,03	71,71
SANTA CRUZ DE TENERIFE.....	57,57	68,85	63,07	61,99	74,51	73,40	59,11	60,81	60,03
Telde.....	80,85	77,45	79,07	84,74	82,11	83,32	71,01	71,13	71,08
Valverde.....	73,64	80,14	77,20	85,67	77,31	81,06	71,28	74,45	73,07
TOTALES.....	73,60	76,70	75,26	73,88	74,66	74,31	68,78	69,91	69,40

RESUMEN GENERAL DE ESPAÑA, POR REGIONES

CASTILLA LA NUEVA.....	48,55	63,48	56,17	47,79	61,33	54,68	42,21	52,01	47,70
EXTREMADURA.....	65,65	78,98	72,27	61,52	73,33	67,43	58,29	70,74	64,53
LEÓN.....	36,91	61,59	49,57	35,40	55,56	45,86	20,94	44,09	37,60
GALICIA Y ASTURIAS.....	52,23	77,47	66,04	48,46	68,20	59,35	43,91	61,07	53,35
CASTILLA LA VIEJA.....	35,41	55,51	45,69	32,57	45,50	39,72	20,27	40,19	34,88
VASCONGADAS Y NAVARRA.....	40,08	49,97	44,60	37,38	44,95	40,70	31,40	36,46	33,99
ARAGÓN.....	56,16	75,93	65,61	52,78	69,67	61,24	45,43	59,13	52,24
CATALUÑA Y BALEARES.....	33,20	68,69	61,07	44,11	57,60	50,98	34,22	44,93	39,71
VALENCIA.....	68,03	80,41	74,27	63,51	75,55	69,64	52,00	63,88	58,08
MURCIA.....	71,77	83,14	77,47	68,32	81,26	74,83	63,46	70,60	70,12
ANDALUCÍA.....	69,20	78,51	73,88	67,49	76,57	72,00	61,51	70,94	66,26
CANARIAS.....	73,60	76,70	75,26	73,88	74,66	74,31	68,78	69,91	69,40
TOTALES.....	55,78	71,43	63,79	52,60	65,80	59,39	46,33	57,78	52,23

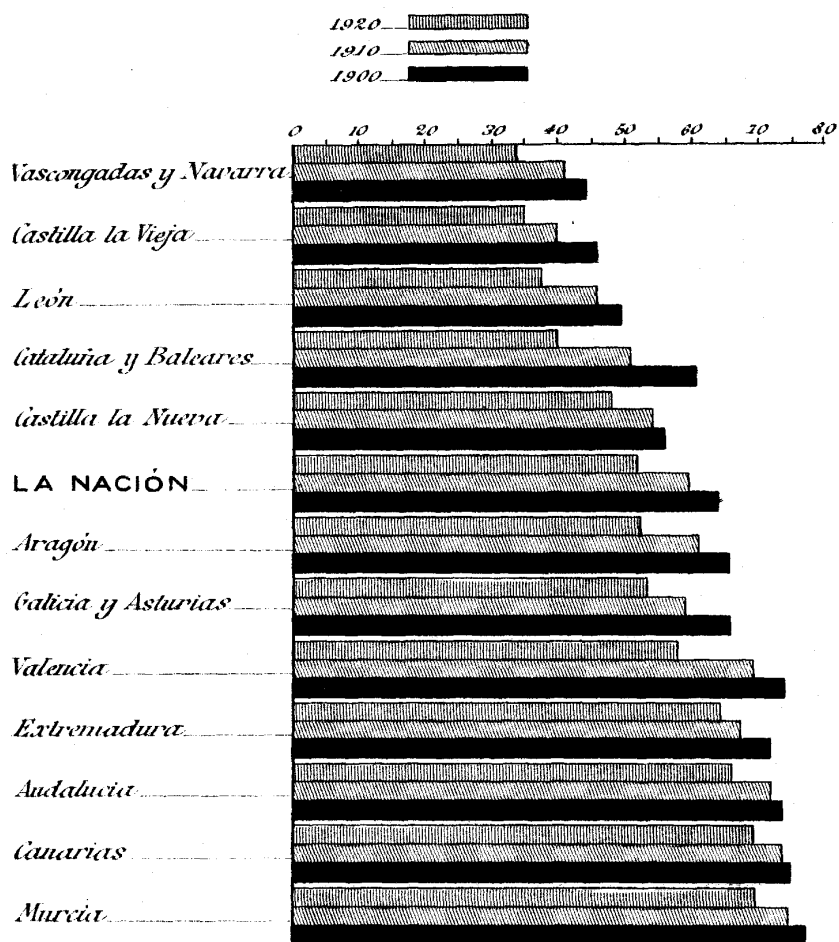
PORCENTAJES DE ANALFABETOS
 en las provincias y en la nación, con arreglo a los resultados
 del censo de población de 1920



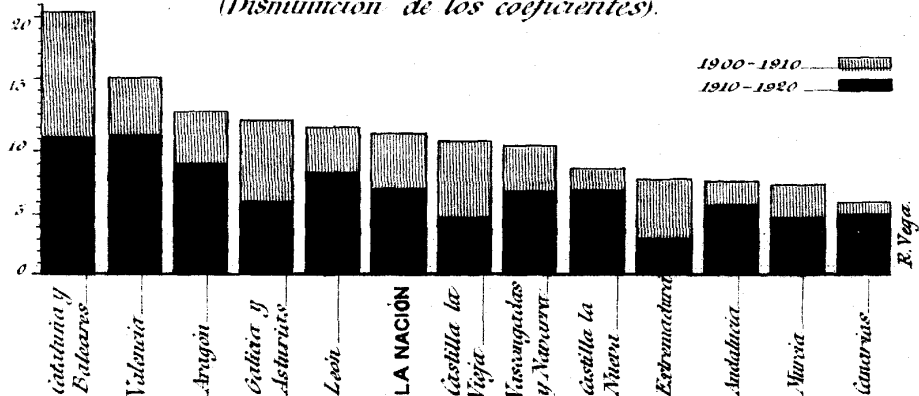
R. Vega.

EL ANALFABETISMO POR REGIONES

I. Analfabetos por 100 habitantes



II. Decrecimiento del analfabetismo desde 1900 a 1920 (Disminución de los coeficientes).



Estado núm. VIII.—Números índices del crecimiento de la población y del analfabetismo, en los Censos de 1910 y 1920, tomando como base las cifras de 1900.

PROVINCIAS	1910						1920					
	ANALFABETOS			POBLACIÓN			ANALFABETOS			POBLACIÓN		
	Varones	Mujeres	TOTAL	Varones	Mujeres	TOTAL	Varones	Mujeres	TOTAL	Varones	Mujeres	TOTAL
ÁLAVA.....	96	91	95	100	102	101	87	78	82	103	101	102
ALBACETE.....	107	107	107	101	111	111	111	112	112	111	111	111
ALICANTE.....	96	100	98	105	107	106	89	89	89	100	101	100
ALMERÍA.....	101	108	105	102	110	106	84	93	89	96	104	100
ÁVILA.....	101	99	100	104	105	104	87	85	86	103	105	104
BADAJOS.....	102	105	104	113	115	114	107	111	109	112	115	114
BALEARES.....	90	91	92	103	100	102	89	85	87	107	110	109
BARCELONA.....	81	85	83	108	109	108	71	77	74	109	119	128
BURGOS.....	100	99	99	102	102	102	87	71	79	100	109	99
CÁCERES.....	109	105	107	109	111	110	101	101	101	111	115	113
CÁDIZ.....	98	97	97	105	103	104	100	103	103	123	119	121
CANARIAS.....	122	125	122	121	129	124	119	119	118	135	139	128
CASTELLÓN DE LA PLANA.....	94	97	96	103	104	104	77	85	81	97	100	99
CIUDAD REAL.....	110	115	113	118	118	118	119	122	120	132	131	133
CÓRDOBA.....	107	105	106	110	109	109	108	113	111	124	124	124
CORUÑA (LA).....	93	99	95	102	105	103	83	89	88	107	110	108
CUENCA.....	107	105	106	108	108	108	100	100	100	113	113	113
GERONA.....	95	91	92	107	109	107	76	75	75	108	110	109
GRANADA.....	97	100	99	105	107	106	103	106	104	115	117	116
GUADALAJARA.....	102	98	100	105	101	103	87	89	89	101	100	101
GUIPÚZCOA.....	102	101	102	115	116	116	100	99	100	131	132	132
HUELVA.....	121	117	119	120	118	119	112	111	111	125	128	127
HUESCA.....	95	92	93	102	101	101	83	79	81	101	101	102
JAÉN.....	100	107	107	111	111	111	110	118	117	121	125	125
LEÓN.....	95	90	92	101	101	102	73	73	73	107	107	107
LÉRIDA.....	95	94	94	104	104	104	79	86	79	111	115	115
LOGROÑO.....	94	89	91	98	101	99	82	75	77	102	102	102
LUGO.....	93	97	95	102	104	103	78	81	81	99	102	101
MADRID.....	116	109	112	114	113	113	117	101	109	139	139	138
MÁLAGA.....	104	101	104	102	102	102	100	101	101	104	108	108
MURCIA.....	100	105	103	106	107	106	93	101	100	108	110	110
NAVARRA.....	101	99	99	101	101	101	81	85	83	107	105	107
ORENSE.....	100	99	94	100	101	102	83	84	81	98	105	102
OVIEDO.....	99	87	91	108	110	109	112	91	99	119	117	119
PALENCIA.....	95	90	92	101	102	102	81	68	74	99	100	100
PONTEVEDRA.....	101	98	99	109	108	108	68	88	91	119	115	117
SALAMANCA.....	96	97	96	103	100	104	78	77	77	97	103	100
SANTANDER.....	79	65	70	100	110	110	89	73	80	117	120	119
SEGOVIA.....	101	95	97	105	106	105	88	79	81	105	105	105
SEVILLA.....	110	108	109	108	107	107	111	111	111	129	127	127
SORIA.....	102	93	97	104	101	101	88	70	79	101	101	101
TARRAGONA.....	90	89	90	100	100	100	74	71	72	105	105	105
TERUEL.....	99	101	100	104	104	104	81	85	83	102	102	102
TOLEDO.....	105	105	105	110	110	110	107	108	107	117	118	117
VALENCIA.....	104	104	104	110	110	110	89	99	97	111	116	115
VALLADOLID.....	97	93	95	101	103	102	82	76	78	100	101	101
VIZCAYA.....	97	99	98	110	115	112	92	92	92	127	130	131
ZAMORA.....	100	94	96	97	101	99	86	76	78	94	99	95
ZARAGOZA.....	99	97	98	109	107	109	91	91	91	113	119	117
Poseiones del Norte y Costa Oriental de África.....	353	346	350	475	323	329	323	376	411	359	397	494
TOTAL.....	101	99	100	107	108	107	95	94	94	114	116	115

La instrucción elemental, según los Censos de 1900, 1910 y 1920.

Los datos consignados en los Censos de 1900, 1910 y 1920 señalan una disminución del analfabetismo que, poco intensa en Canarias, Murcia y Andalucía, alcanzó sus mayores efectos en Cataluña y Baleares. En el resumen por regiones puede advertirse que durante el período 1900-1910 la disminución osciló entre 6,95 y 10,09 por 100, correspondientes a Canarias la primera y a Cataluña y Baleares la segunda. Se acentúa la baja en el decenio siguiente, representada por el mínimo de 2,90 para Extremadura y un máximo de 11,53 que se obtuvo en Valencia. Refiriendo la comparación a los totales de las 49 provincias, se evidencia una mejoría para los veinte años, equivalente al 11,56 por 100, y de ellos 4,40 para el primer decenio y 7,16 para el segundo. La mayor intensidad reflejada en el segundo decenio fué general, a excepción de Castilla la Vieja y Galicia y Asturias, que la obtuvieron en el primero.

Análogos consideraciones se obtendrían al comparar los datos concernientes a cada provincia contenidos en los estados VI y VII.

Examinadas dichas tablas resulta que aparentemente los mayores descensos en el número de analfabetos se registraron en Barcelona, Gerona, León, Palencia y Tarragona, que censaron en el último de los años mencionados del 24 al 16 por 100 de disminución. No obstante, como pudiera darse el caso de que en otras provincias, aun no disminuyendo el número relativo de analfabetos en igual cantidad que los de las provincias citadas, esté compensada por el mayor crecimiento de la población total, se ha obtenido la tabla núm. VIII que expresa los crecimientos o descensos, tanto en la población general como en la de analfabetos y en ambas con distinción del sexo.

Los índices que se insertan en la expresada tabla revelan cuáles son las provincias donde se ha combatido con más eficacia la incultura, bastando para ello tener en cuenta que las influencias favorables se manifiestan más intensamente donde es mayor la diferencia entre el *index-number* del analfabetismo y el de la población, y, según ellas, corresponden las mayores intensidades a las provincias de Barcelona, Santander y Vizcaya, y las menores para Jaén, Málaga y Toledo.

De los *index-numbers* citados se deduce también que el analfabetismo entre las mujeres ha sido combatido con más eficacia que el de los hombres en las provincias de Álava, Ávila, Burgos, Cáceres, Canarias, Gerona, Guipúzcoa, Huelva, Huesca, León, Logroño, Madrid, Navarra, Orense, Oviedo, Palencia, Pontevedra, Salamanca, Santander, Segovia, Sevilla, Soria, Valladolid, Vizcaya, Zamora y Zaragoza.

Por regla general, la marcha del analfabetismo en los partidos judiciales es análoga a la fijada para regiones y provincias. Reducida nuestra misión a exponer hechos, nos limitaremos a consignar que, descartados los partidos correspondientes a demarcaciones territoriales que comprenden capitales de provincia, cabe al de Riaño la gloria de haber reducido al 24,42 por 100 la población iletrada, dándose la contraposición en Orcera, cuya población de igual clase equivale al 84,67 por 100 de la total.

Además del partido de Riaño, registran una población analfabeta inferior al 29 por 100 de la total, Murias de Paredes, Reinoso, Sahagún, Santoña, Miranda de Ebro, Vecilla (La), Villacarrido, Potes y Torrecilla de Cameros.

Exceden del 80 por 100, además de Orcera, los de Álora, Yeste, Alcalá la Real, Motril, Coín, Colmenar y Torrox.

Los partidos judiciales correspondientes a capitales de provincia figuran con números proporcionales más reducidos que los de carácter rural cuando comprenden populosos centros de población; por ejemplo, los de Madrid con una media de 21,46; Santander, 21,60; Bilbao, 25,72; Barcelona, 26,69, y Valladolid, 26,90.

Los porcentajes de analfabetismo de partidos judiciales de la misma provincia presentan diferencias sensibles en algunas de ellas aun prescindiendo de los que comprenden a la capital. Son

verdaderamente notables las existentes en Ávila (Arenas de San Pedro, 64,10, y Arévalo, 37,03), Baleares (Ibiza, 76,66, y Mahón, 49,12), Cádiz (Olvera, 79,06, y Ceuta, 37,64), Coruña (Órdenes, 77,79, y Santiago, 45,34), León (Villafranca del Bierzo, 60,48, y Riaño, 24,42) y Murcia (Caravaca, 79,73, y Cartagena, 53,88).

Merece especial atención el partido de Villafranca del Bierzo que, en unión del de Ponferrada, constituye una zona de analfabetismo de intensidad muy diferente al resto de la provincia, especialmente en el de las hembras.

Entre las provincias se destaca la de Santander, la cual, no obstante su privilegiado puesto cultural, presenta, al parecer, un retroceso con relación al Censo de 1910. Habiéndose repetido por orden de la Dirección general la clasificación de los resultados obtenidos y comprobada la exactitud de los consignados para 1920, se adquiere el convencimiento de que la clasificación verificada en 1910 fué defectuosa y alejada de la realidad aunque en sentido favorable para los habitantes de la mencionada provincia.

Por último, la Dirección hace constar que el Negociado del Censo de población, bajo la dirección de D. Antonio Hereza, continúa trabajando con gran actividad en la preparación del tomo III del Censo, que ha de contener interesantes clasificaciones, basadas todas ellas en el dato de la edad, fundamental para el estudio de importantes cuestiones demográficas.

El Director general interino,

Pedro L. Basail.