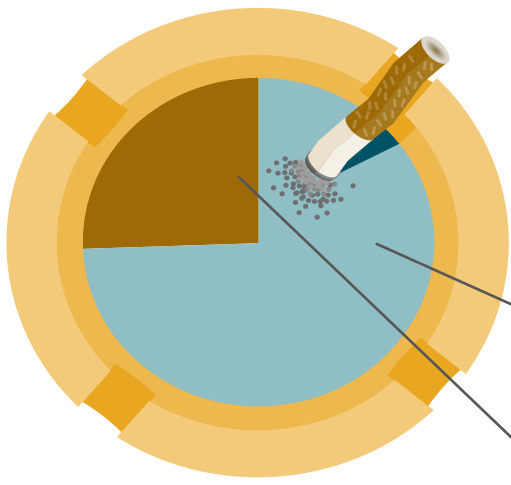


SIN TABACO

Día Mundial Sin Tabaco - 31 de Mayo



Año de referencia: 2017

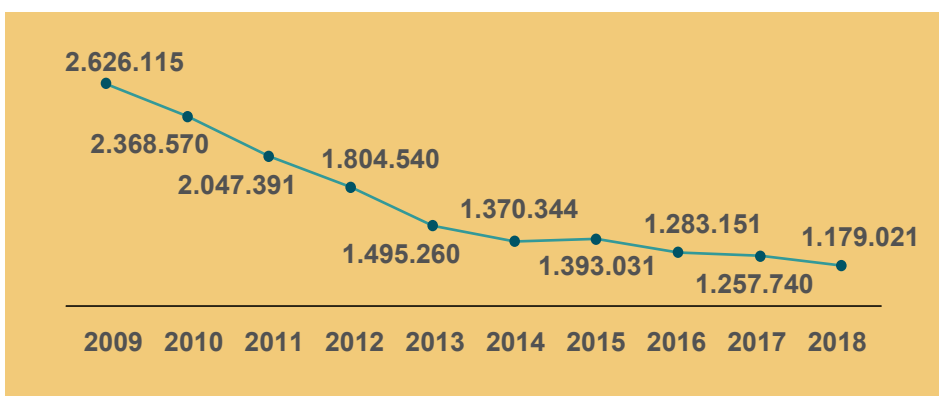


Consumo de tabaco en España

En Población de 15 y más años

Evolución del consumo de cigarrillos en España

Miles de unidades (cajetillas de 20)



No fumadores

75,6 %

50,7%

nunca ha fumado

24,9%

ex-fumador

Fumadores


24,4%

22,1%

fuma a diario

2,3%

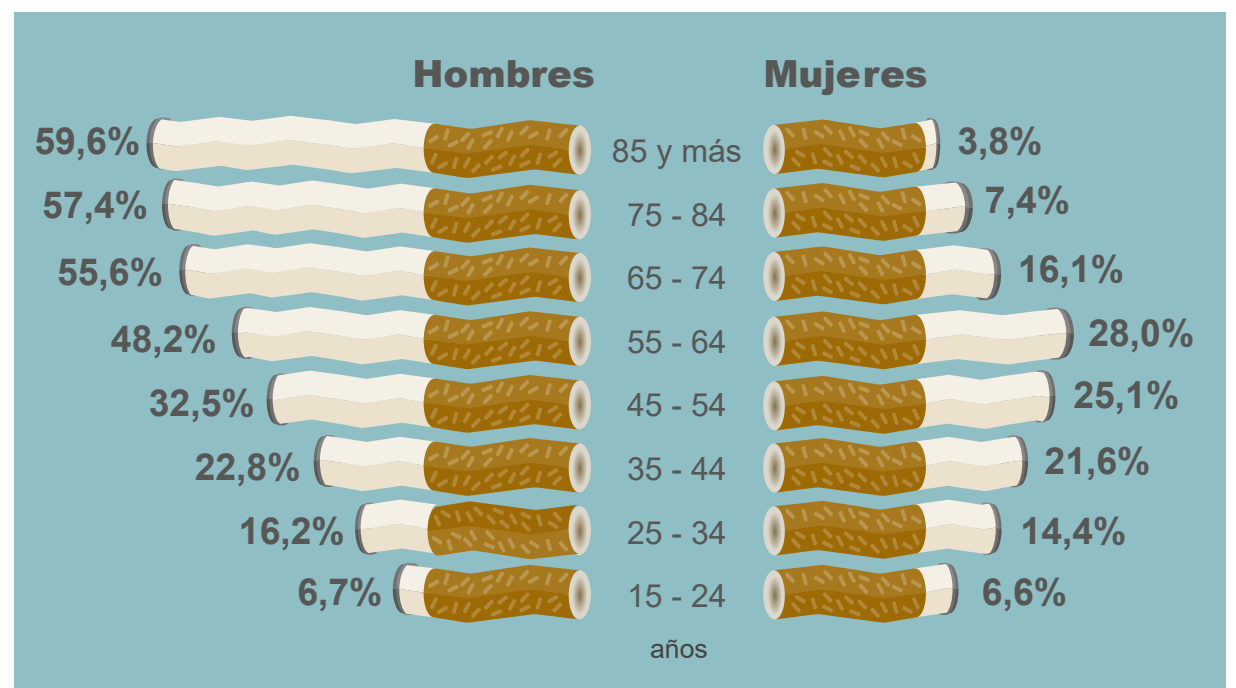
ocasional




En 2017 ha descendido el número de fumadores diarios con respecto a 2012

Porcentaje de ex-fumadores

por sexo y grupo de edad



Exposición al humo en lugares cerrados



1 de cada 4 fumadores diarios intenta dejar de fumar al menos una vez en el último año