

28 de enero de 2021

**Cifras de Población (CP) a 1 de julio de 2020  
Estadística de Migraciones (EM). Primer semestre de 2020  
Datos provisionales**

**La población de España aumentó en 18.953 personas durante la primera mitad del año y se situó en 47.351.567 habitantes**

**El saldo migratorio positivo de 113.856 personas compensó, en parte, el saldo vegetativo negativo de 94.057 personas**

**Illes Balears (0,37%), Canarias (0,33%) y Región de Murcia (0,28%) experimentaron los mayores crecimientos de población**

**Efecto de la COVID-19 en la Estadística de Migraciones y las Cifras de Población en el primer semestre de 2020**

La pandemia por COVID-19 ha tenido un doble impacto sobre la Estadística de Migraciones y sobre las Cifras de Población:

- Las restricciones de movilidad han producido una reducción de los flujos migratorios, tanto exteriores como dentro de nuestras fronteras. La mortalidad también se incrementó, por lo que el saldo vegetativo se redujo considerablemente.
- La gestión padronal por parte de los ayuntamientos, de la que se nutre la Estadística de Migraciones, se vio afectada. Por un lado, porque los ayuntamientos no pudieron trabajar con normalidad. Y, por otro, porque los plazos administrativos sobre caducidad y comprobación de residencia de extranjeros se ampliaron.

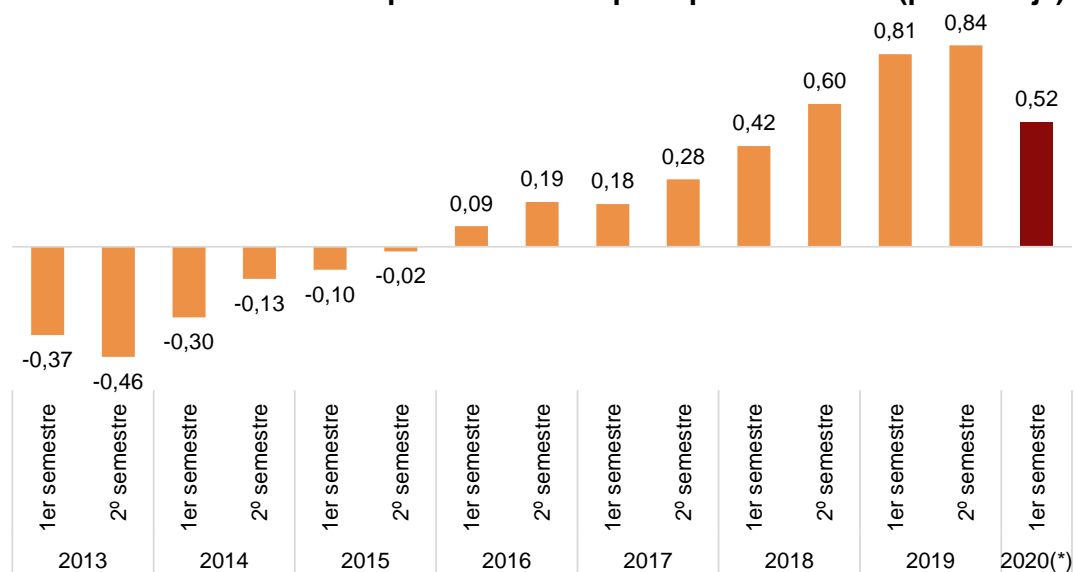
La población residente en España aumentó en 18.953 personas en la primera mitad de 2020 y se situó en 47.351.567 habitantes a 1 de julio de 2020. Es el valor máximo de la serie histórica.

## Evolución de la población en España

Año	Fecha	Población residente	Crecimiento en el semestre	Crecimiento anual relativo (%)
2013	1 de enero	46.727.890	-38.513	-0,19
	1 de julio	46.593.236	-134.654	-0,37
2014	1 de enero	46.512.199	-81.037	-0,46
	1 de julio	46.455.123	-57.076	-0,30
2015	1 de enero	46.449.565	-5.558	-0,13
	1 de julio	46.410.149	-39.416	-0,10
2016	1 de enero	46.440.099	29.950	-0,02
	1 de julio	46.449.874	9.775	0,09
2017	1 de enero	46.527.039	77.165	0,19
	1 de julio	46.532.869	5.830	0,18
2018	1 de enero	46.658.447	125.578	0,28
	1 de julio	46.728.814	70.367	0,42
2019	1 de enero	46.937.060	208.246	0,60
	1 de julio	47.105.358	168.298	0,81
2020	1 de enero	47.332.614	227.256	0,84
	1 de julio(*)	47.351.567	18.953	0,52

(\*) Datos provisionales

## Crecimiento interanual de la población de España por semestres (porcentaje)



(\*) Datos provisionales

El aumento poblacional del semestre fue fruto de un saldo vegetativo negativo de 94.057 personas<sup>1</sup> (167.559 nacimientos, frente a 261.616 defunciones), que se vio compensado con un saldo migratorio positivo de 113.856 personas (hubo 245.301 inmigraciones procedentes del extranjero y 131.445 emigraciones con destino al extranjero).

## Componentes del crecimiento demográfico de España Primer semestre de 2020

Población residente a 1 de enero de 2020 (A)	47.332.614
Nacimientos	167.559
Defunciones	261.616
Saldo vegetativo (B) (Nacimientos - Defunciones)	-94.057
Inmigración exterior	245.301
Emigración exterior	131.445
Saldo migratorio (C) (Inmigración-Emigración)	113.856
Correcciones estadísticas que no pueden atribuirse a fenómenos demográficos (D)	-846
Población residente a 1 de julio de 2020 (A+B+C+D)	47.351.567

Datos provisionales, excepto la población residente al inicio del periodo, que es definitiva.

## Población por nacionalidad y lugar de nacimiento

El crecimiento poblacional de España se debió al incremento de la población de nacionalidad extranjera, ya que la de nacionalidad española se redujo.

El número de extranjeros aumentó en 99.183 personas durante el primer semestre de 2020, hasta un total de 5.326.089 a 1 de julio de 2020. Este incremento respondió, en gran medida, a un saldo migratorio positivo de 130.848 personas.

Por el contrario, la población de nacionalidad española se redujo en 80.230 personas. Esta evolución fue resultado de un saldo vegetativo negativo (de 116.278 personas), unido a un saldo migratorio también negativo (16.992) y a las adquisiciones de nacionalidad española (que afectaron a 53.706 personas, según datos provisionales).

Si nos restringimos a los españoles nacidos en España, esta población se redujo en 117.533 personas a lo largo de la primera mitad de 2020.

<sup>1</sup> Estas cifras de nacimientos, defunciones y saldo vegetativo difieren ligeramente de las publicadas el pasado día 26 en la Nota de Prensa de *Movimiento Natural de la Población (MNP)*. Esto se debe a que en MNP se recogen todos los nacimientos o defunciones ocurridos en el territorio nacional (aunque afecten a población no residente) mientras que aquí solo se contabilizan aquellos protagonizados por población residente en España.

## Evolución de la población residente en España. Primer semestre de 2020

	Población residente 1 de julio 2020	Crecimiento semestre	
		Absoluto	Relativo (%)
TOTAL	47.351.567	18.953	0,04
Españoles	42.025.478	-80.230	-0,19
- Nacidos en España	39.653.252	-117.533	-0,30
- Nacidos en el extranjero	2.372.227	37.304	1,60
Extranjeros	5.326.089	99.183	1,90
- Nacidos en España	580.788	15.784	2,79
- Nacidos en el extranjero	4.745.301	83.398	1,79

Datos provisionales

Entre las principales nacionalidades, los mayores incrementos se dieron en la población colombiana (27.931 personas más), venezolana (17.043 más) y marroquí (10.968 más). Y los mayores descensos en la de Rumanía (-3.001), Ecuador (-2.203) y Bulgaria (-542).

## Evolución de la población extranjera residente en España. Primer semestre de 2020

Principales nacionalidades

Nacionalidad	Población residente		Crecimiento semestre	
	1 enero 2020	1 julio 2020	Absoluto	Relativo (%)
TOTAL	5.226.906	5.326.089	99.183	1,9
Marruecos	760.715	771.683	10.968	1,4
Rumanía	665.905	662.904	-3.001	-0,5
Reino Unido	300.640	300.822	182	0,1
Colombia	261.208	289.139	27.931	10,7
Italia	267.666	274.463	6.797	2,5
Venezuela	187.205	204.248	17.043	9,1
China	197.188	197.657	469	0,2
Alemania	138.952	139.031	79	0,1
Ecuador	132.637	130.434	-2.203	-1,7
Bulgaria	122.785	122.243	-542	-0,4
Honduras	109.500	118.985	9.485	8,7
Francia	117.080	118.526	1.446	1,2
Perú	101.027	110.081	9.054	9,0
Ucrania	107.576	107.417	-159	-0,1
Portugal	106.101	106.596	496	0,5

Datos provisionales, excepto la población residente al inicio del periodo, que es definitiva.

En términos relativos, los mayores crecimientos fueron para los nacionales de Colombia (10,7%), Venezuela (9,1%) y Perú (9,0%).

Por el contrario, los mayores descensos se dieron para los nacionales de Ecuador (-1,7%), Rumanía (-0,5%) y Bulgaria (-0,4%).

## Población por comunidades

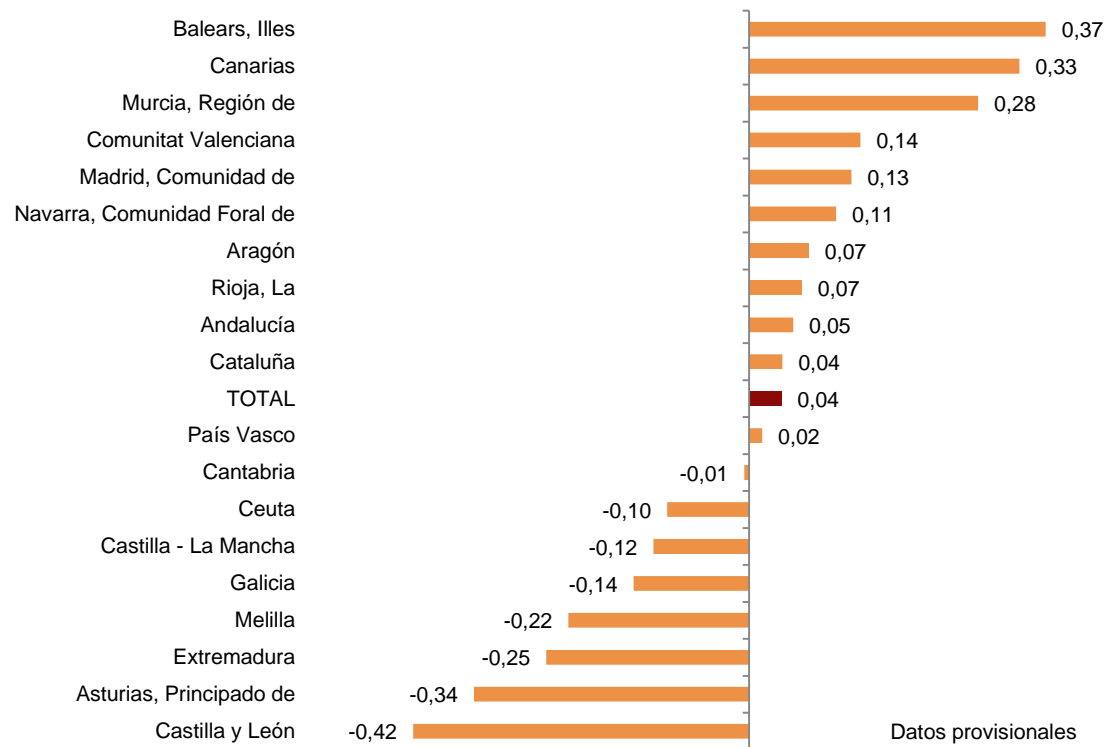
Durante el primer semestre de 2020 la población creció en 11 comunidades autónomas y se redujo en las seis restantes, así como en las ciudades autónomas de Ceuta y Melilla.

Los mayores incrementos en términos relativos se dieron en Illes Balears (0,37%), Canarias (0,33%) y Región de Murcia (0,28%).

En el otro extremo, los descensos de población más acusados se dieron en Castilla y León (-0,42%), Principado de Asturias (-0,34%) y Extremadura (-0,25%).

## Crecimiento poblacional relativo por comunidades autónomas

Primer semestre de 2020. Porcentaje



El efecto conjunto del crecimiento vegetativo, del saldo migratorio con el extranjero y del saldo migratorio con otras comunidades autónomas determina el crecimiento o decrecimiento de la población de cada comunidad (además de un pequeño ajuste estadístico de población).

## Componentes del crecimiento demográfico de las comunidades autónomas Primer semestre de 2020

	Población a		Saldos primer semestre 2020		
	1 enero 2020	1 julio 2020	Vegetativo	Migratorio exterior	Migratorio interior
<b>TOTAL</b>	47.332.614	47.351.567	-94.057	113.856	0
Andalucía	8.478.084	8.482.705	-6.480	10.929	281
Aragón	1.330.333	1.331.316	-3.475	3.923	568
Asturias, Principado de	1.018.899	1.015.425	-4.842	1.352	37
Baleares, Illes	1.210.725	1.215.174	335	5.172	-1.026
Canarias	2.236.992	2.244.480	-1.925	9.675	-204
Cantabria	582.388	582.353	-1.694	1.180	490
Castilla y León	2.401.307	2.391.308	-12.668	3.004	-265
Castilla - La Mancha	2.045.554	2.043.128	-7.924	4.169	1.359
Cataluña	7.652.348	7.655.499	-15.347	20.158	-1.524
Comunitat Valenciana	5.029.341	5.036.278	-6.815	12.140	1.693
Extremadura	1.061.979	1.059.310	-3.199	873	-332
Galicia	2.702.592	2.698.718	-8.956	4.334	818
Madrid, Comunidad de	6.747.068	6.755.609	-14.895	24.814	-1.264
Murcia, Región de	1.504.869	1.509.139	673	3.681	-71
Navarra, Comunidad Foral de	656.509	657.216	-1.082	1.522	280
País Vasco	2.189.138	2.189.490	-5.172	5.671	-114
Rioja, La	315.931	316.137	-843	911	145
Ceuta	84.085	83.999	85	166	-335
Melilla	84.473	84.284	167	182	-536

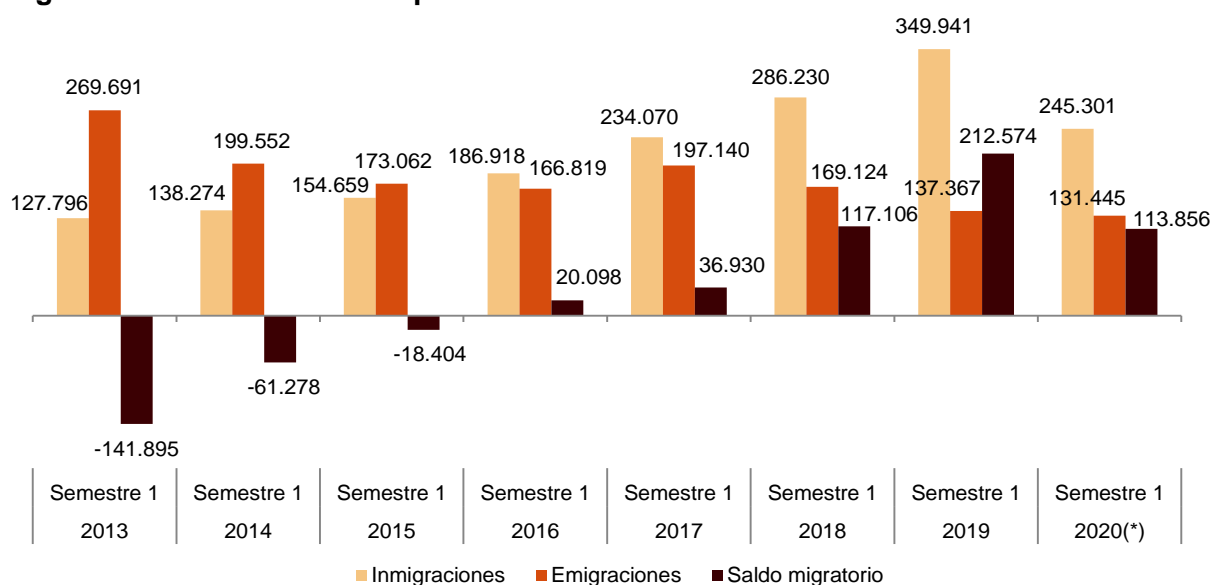
Datos provisionales, excepto la población residente al inicio del periodo, que es definitiva.

## Migraciones exteriores

El saldo migratorio de España con el exterior fue positivo en 113.856 personas en la primera mitad de 2020. Este saldo es un 46,4% inferior al del primer semestre de 2019.

Un total de 245.301 personas procedentes del extranjero establecieron su residencia en nuestro país (un 29,9% menos que en el primer semestre de 2019). Por su parte, 131.445 personas abandonaron España con destino a algún país extranjero (un 4,3% menos).

## Migración exterior durante el primer semestre de cada año



(\*) Datos provisionales

Del total de inmigrantes procedentes del extranjero, 221.395 tenían nacionalidad extranjera (un 90,3%), mientras que 23.906 eran españoles (un 9,7%).

En cuanto a la emigración, 90.547 salidas fueron protagonizadas por extranjeros (68,9%) y 40.898 por españoles (31,1%). De estas últimas, 25.522 habían nacido en España.

## Movimientos migratorios por nacionalidad y país de nacimiento Primer semestre de 2020

	Inmigración	Emigración	Saldo migratorio
TOTAL	245.301	131.445	113.856
Españoles	23.906	40.898	-16.992
- Nacidos en España	9.299	25.522	-16.223
- Nacidos en el extranjero	14.607	15.376	-769
Extranjeros	221.395	90.547	130.848
- Nacidos en España	1.068	3.854	-2.786
- Nacidos en el extranjero	220.327	86.693	133.634

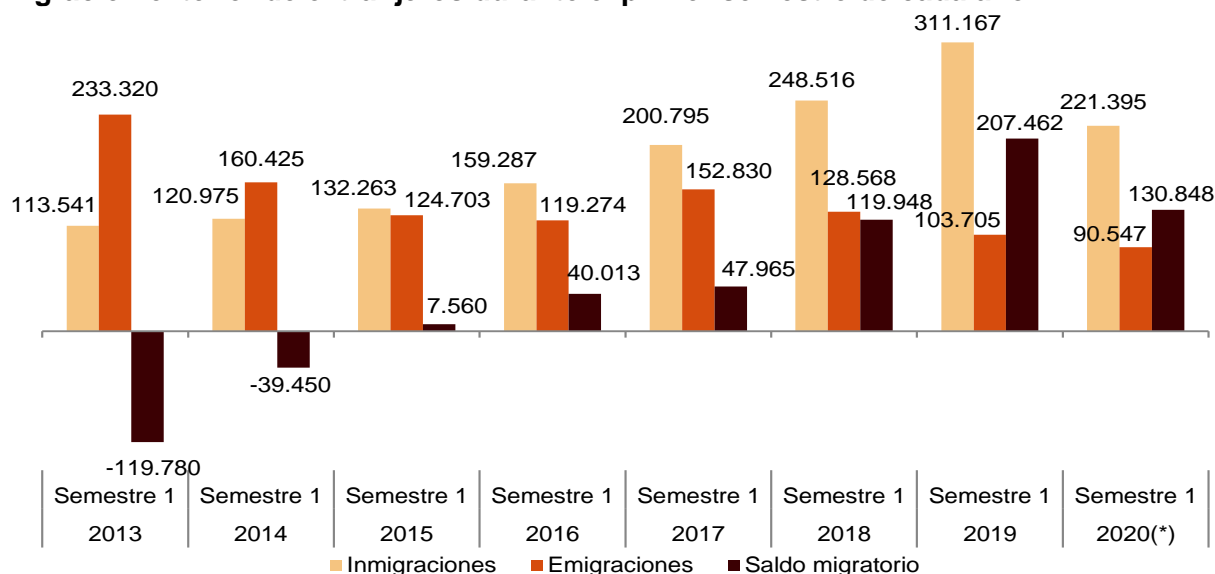
Datos provisionales

## Migración exterior de extranjeros

El saldo migratorio de la población con nacionalidad extranjera fue de 130.848 personas durante el primer semestre de 2020. Este saldo, que viene siendo positivo desde 2015, fue resultado de una inmigración de 221.395 personas y una emigración de 90.547.

No obstante, cabe destacar que la tendencia creciente de la inmigración se ha revertido, al ser un 28,9% inferior a la del primer semestre de 2019. Por su parte, la emigración ha sido un 12,7% menor que la de la primera mitad de 2019. Como consecuencia, el saldo migratorio ha resultado ser un 36,9% inferior.

## Migración exterior de extranjeros durante el primer semestre de cada año



Las principales nacionalidades de los inmigrantes extranjeros fueron la colombiana (con 35.112 llegadas a España), la marroquí (21.930) y la venezolana (20.273).

Por su parte, las nacionalidades de emigrantes más numerosas fueron la rumana (11.640 salidas), la marroquí (8.476) y la británica (6.228). Precisamente, estas tres nacionalidades son las más numerosas entre la población extranjera residente.

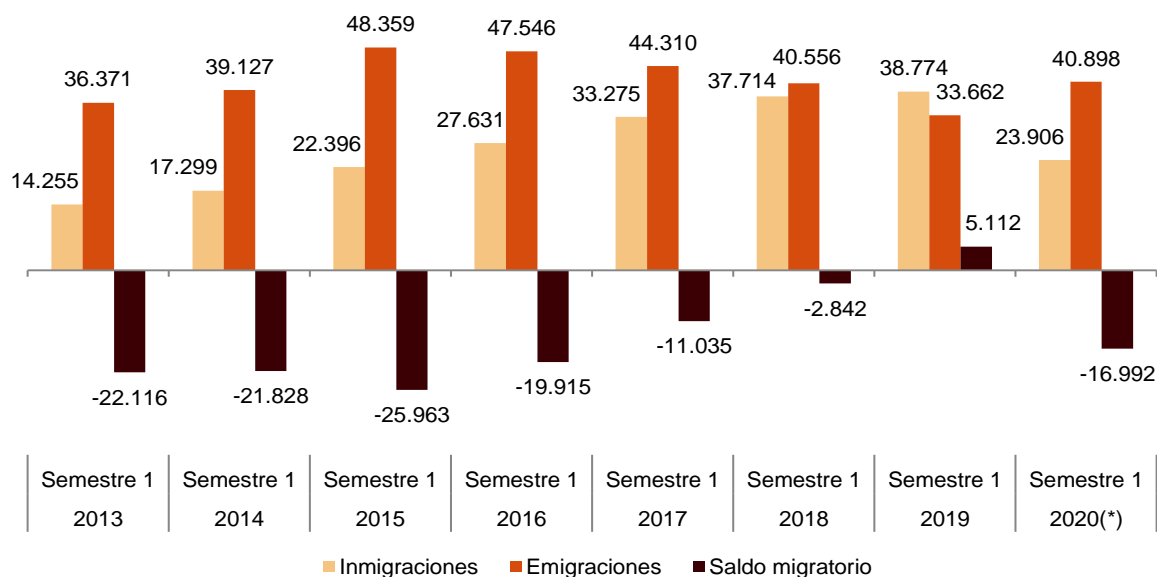
## Migración exterior de españoles

El saldo migratorio de los españoles con el exterior fue negativo en la primera mitad de 2020, revirtiendo la tendencia creciente iniciada en 2016. En concreto, fue de -16.992 entradas netas procedentes del exterior.

Este saldo fue consecuencia de una inmigración procedente del extranjero de 23.906 personas y de una emigración al exterior de 40.898.

La llegada de españoles no consiste fundamentalmente en una inmigración de retorno, sino de personas con nacionalidad española nacidas en el extranjero (solamente 9.299 personas de las 23.906 que inmigraron habían nacido en España).

## Migración exterior de españoles durante el primer semestre de cada año



(\*) Datos provisionales

La población de nacionalidad española que llegó a España en el primer semestre procedía, principalmente, de Venezuela (2.585 personas), Argentina (2.029) y Reino Unido (1.832).

Por su parte, los mayores receptores de emigrantes españoles fueron Reino Unido (8.247 personas), Francia (5.061) y Estados Unidos de América (3.443).

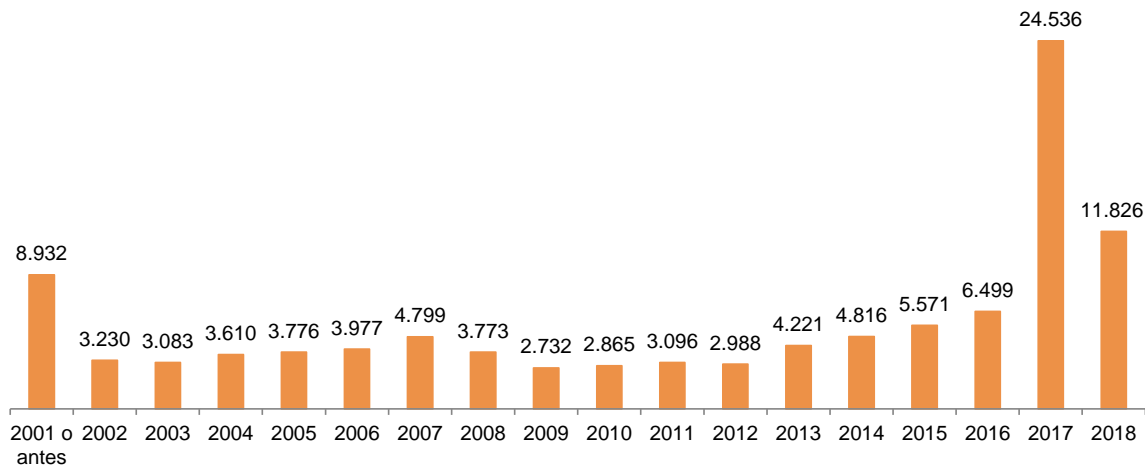


## Emigración al exterior según año de llegada a España

De las 131.445 personas que abandonaron el país en el primer semestre de 2020, un 19,9% siempre había residido en España. El restante 80,1% había residido en el extranjero previamente.

En el caso de los españoles, el 55,3% siempre había residido en España, mientras que entre los extranjeros el porcentaje fue del 3,9%.

## Año de llegada a España de los emigrantes del primer semestre de 2020



Datos provisionales.

Los datos del año previo a la emigración como año de llegada no son relevantes, porque para que se considere que ha habido una emigración deben haber transcurrido al menos 12 meses desde la entrada en España.

Entre las nacionalidades extranjeras que más emigraron en la primera mitad de 2020 se observan comportamientos diferentes.

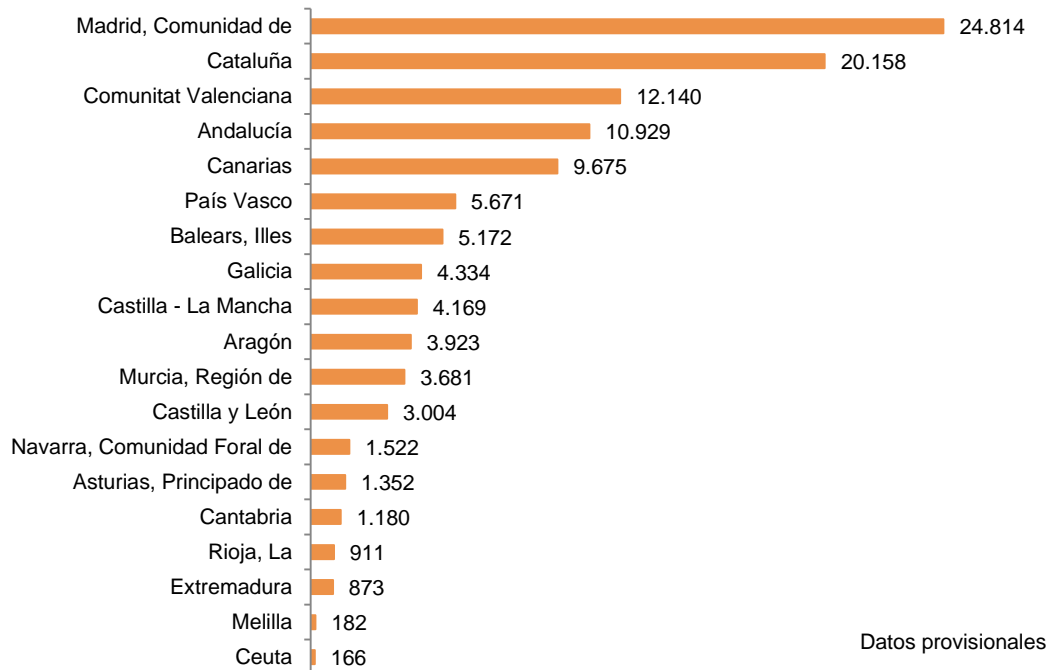
Así, de los 11.640 rumanos que emigraron, el mayor número de entradas se concentró en los años 2017 y 2007. Por otra parte, de los 8.476 marroquíes que emigraron, habían llegado a España en mayor medida en los años más recientes (2017 y 2018). Por último, de los 6.228 británicos que emigraron en el mismo periodo, el mayor número de llegadas a España se produjo en 2017.

## Migración exterior por comunidades autónomas

Todas las comunidades presentaron saldo migratorio positivo con el exterior en la primera mitad de 2020. Los más elevados se dieron en Comunidad de Madrid (24.814), Cataluña (20.158), y Comunitat Valenciana (12.140).

Por el contrario, las comunidades con menores saldos migratorios fueron Extremadura (873), La Rioja (911) y Cantabria (1.180).

## Saldo migratorio exterior por comunidades autónomas. Primer semestre de 2020

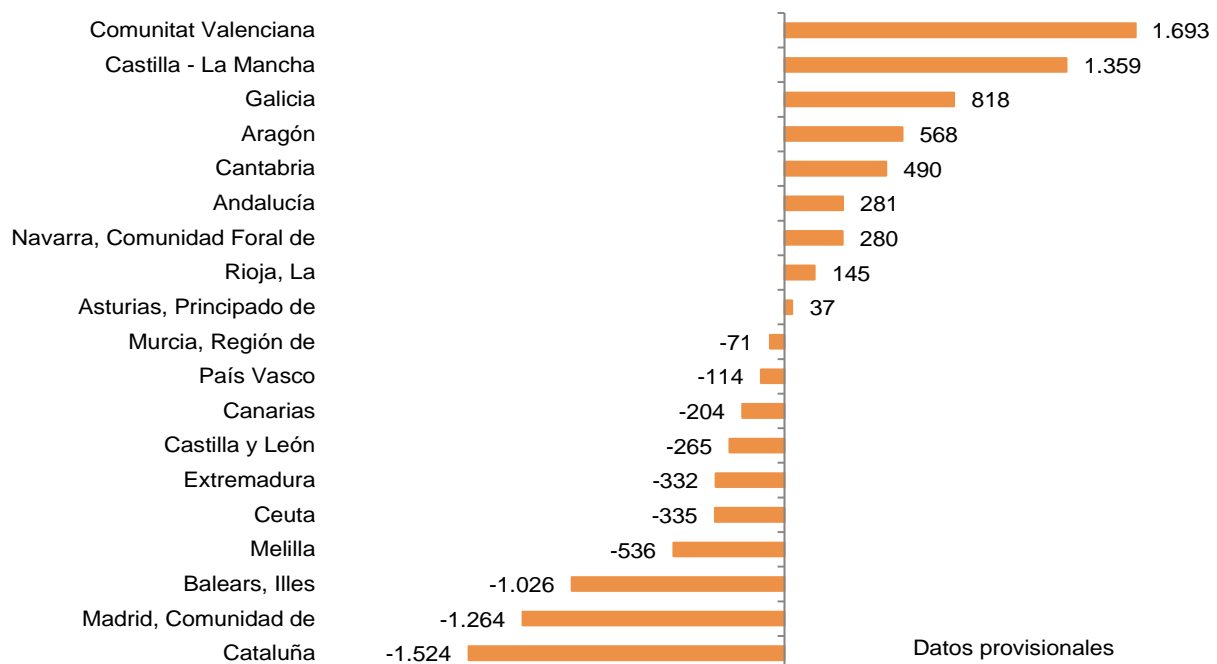


## Migraciones interiores

Los saldos migratorios entre comunidades más positivos durante el primer semestre de 2020 se dieron en Comunitat Valenciana (1.693), Castilla-La Mancha (1.359) y Galicia (818).

Por el contrario, Cataluña (-1.524), Comunidad de Madrid (-1.264) e Illes Balears (-1.026) presentaron los saldos más negativos.

## Saldo migratorio entre comunidades autónomas. Primer semestre de 2020



## Revisiones y actualización de datos

Tanto los datos de *Cifras de Población* a 1 de julio de 2020 como los de la *Estadística de Migraciones* del primer semestre de 2020 son provisionales. En junio de 2021 se actualizarán, todavía como provisionales, y en diciembre de 2021 se publicarán los datos definitivos. Todos los resultados están disponibles en INEBase.

## Nota metodológica

### Cifras de Población

La operación Cifras de Población es una operación estadística destinada a medir la población residente en España en cada comunidad autónoma, en cada provincia y en cada isla, desagregada según características demográficas básicas (sexo, edad, año de nacimiento, nacionalidad y país de nacimiento).

Es una operación de síntesis, que se elabora a partir de una contabilidad de los sucesos demográficos acontecidos a lo largo de cada año o semestre, de acuerdo a las Estadísticas del Movimiento Natural de la Población (considerando solo los ocurridos a la población residente), la Estadística de Migraciones y Estadística de Adquisiciones de Nacionalidad Española de Residentes, y tomando como punto de partida los datos del censo de 2011. Por tanto, las Cifras de Población guardan total consistencia con los resultados de dichas fuentes.

**Ámbito poblacional:** población residente en España, entendiéndose como población residente en un determinado ámbito geográfico a aquellas personas que en la fecha de referencia tienen establecida su residencia habitual en el mismo.

**Ámbito geográfico:** nacional, comunidades y ciudades autónomas, provincias e islas.

**Período de referencia de los resultados:** se ofrecen datos de población a 1 de enero y a 1 de julio de cada año.

**Frecuencia de la difusión:** semestral.

Para más información se puede tener acceso a la metodología en:

[http://ine.es/inebaseDYN/cp30321/docs/meto\\_cifras\\_pobla.pdf](http://ine.es/inebaseDYN/cp30321/docs/meto_cifras_pobla.pdf)

Y al informe metodológico estandarizado en:

<http://www.ine.es/dynt3/metadatos/es/RespuestaDatos.html?oe=30321>

## Estadística de Migraciones

La Estadística de Migraciones tiene como fin la medición de las migraciones que tienen lugar entre España y el resto del mundo, y entre las distintas regiones españolas, según sexo, edad, año de nacimiento, nacionalidad y país de nacimiento del migrante, así como lugar de origen y destino. Además, las emigraciones a partir del año 2018 se ofrecen desagregadas según el año de llegada a España.

Esta operación parte de las variaciones residenciales registradas en el Padrón Municipal y son, posteriormente, sometidas a un tratamiento estadístico para estimar de forma más precisa los movimientos migratorios.

**Ámbito poblacional:** personas que residen habitualmente en España y emigran al exterior o a otra región de España, y personas que, procedentes del extranjero, pasan a establecer su residencia habitual en España.

**Ámbito geográfico:** nacional, comunidades y ciudades autónomas y provincias

**Período de referencia de los resultados:** año y semestres naturales.

**Frecuencia de la difusión:** semestral.

Para más información se puede tener acceso a la metodología en:

<http://www.ine.es/metodologia/t20/t2030277.pdf>

Y al informe metodológico estandarizado en:

<http://www.ine.es/dynt3/metadatos/es/RespuestaDatos.html?oe=30277>

Las estadísticas del INE se elaboran de acuerdo con el Código de Buenas Prácticas de las Estadísticas Europeas, que fundamenta la política y estrategia de calidad de la institución. Para más información, véase la sección de [Calidad en el INE y Código de Buenas Prácticas](#) en la página web del INE.

---

Más información en **INEbase** – [www.ine.es](http://www.ine.es) Twitter: [@es\\_ine](https://twitter.com/es_ine) Todas las notas de prensa en: [www.ine.es/prensa/prensa.htm](http://www.ine.es/prensa/prensa.htm)

Gabinete de prensa: **Teléfonos: 91 583 93 63 /94 08** — [gprensa@ine.es](mailto:gprensa@ine.es)

Área de información: **Teléfono: 91 583 91 00** – [www.ine.es/infoine](http://www.ine.es/infoine)

---