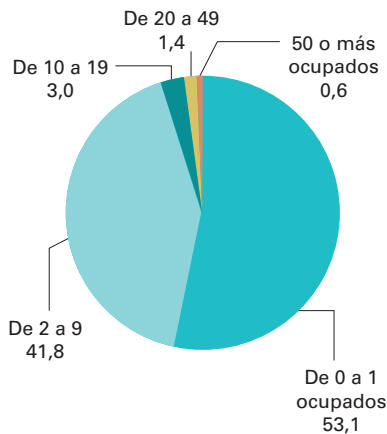
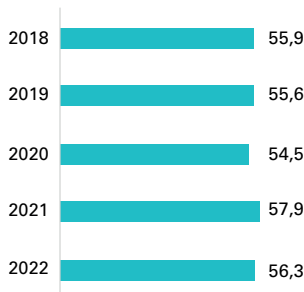




Empresas de Comercio según número de ocupados. 2022 (%)



Tasa de valor añadido* en el Comercio (%)



* Proporción que el valor añadido bruto a coste de los factores representa respecto al valor de la producción.

Principales variables del comercio. 2022

		Variación anual %	
Variables económicas (millones de euros)			
Cifra de negocios	955.065		13,6
Total de compras de bienes y servicios	848.345		15,4
Valor añadido a coste de los factores	135.047		5,9
Gastos de personal	83.291		7,1
Inversión en activos materiales	12.682	-3,5	
Empresas y personal ocupado			
Número de empresas	722.387	-1,0	
Personal ocupado (media anual, en miles)	3.139		1,9

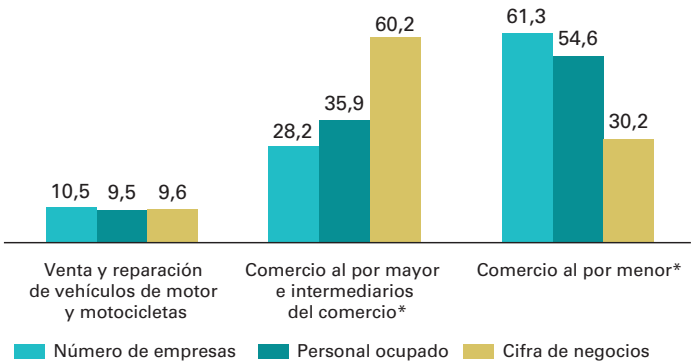
Seis de cada 10 empresas son minoristas

La cifra de negocios del Comercio alcanza en 2022 los 955.065 millones de euros, un 13,6% más que el año anterior, según la Estadística Estructural de Empresas: Sector Comercio. La mayor parte se debe al Comercio al por mayor e intermediarios del comercio, excepto de vehículos de motor y motocicletas, que representa el 60,2% del total y ocupa al 35,9% del personal.

“El 95,0% de las empresas del Comercio tiene menos de 10 ocupados.”

Comunidad de Madrid concentra el 25,8% de la cifra de negocios, Cataluña el 19,1% y Andalucía el 12,4%.

Principales magnitudes en el Comercio. 2022 (%)



* Excepto vehículos de motor y motocicletas.