

## Principales variables de los servicios no financieros. 2023

		Variación anual %
<b>Variables económicas</b> (millones de euros)		
Cifra de negocios	767.885	8,1
Total de compras de bienes y servicios	434.132	5,6
Valor añadido a coste de los factores	359.145	10,4
Gastos de personal	228.654	10,7
Inversión en activos materiales	48.077	5,8
<b>Empresas y personal ocupado</b>		
Número de empresas	2.108.906	1,8
Personal ocupado (media anual, en miles)	8.447	1,8



## Todos los Servicios mejoran la facturación en 2023

El volumen de negocio de las empresas de Servicios no financieros, excluido Comercio, alcanza los 767.885 millones de euros en 2023, un 8,1% más que el año anterior, según la Estadística Estructural de Empresas: Sector Servicios. El mayor incremento se registra en Hostelería (13,0%).

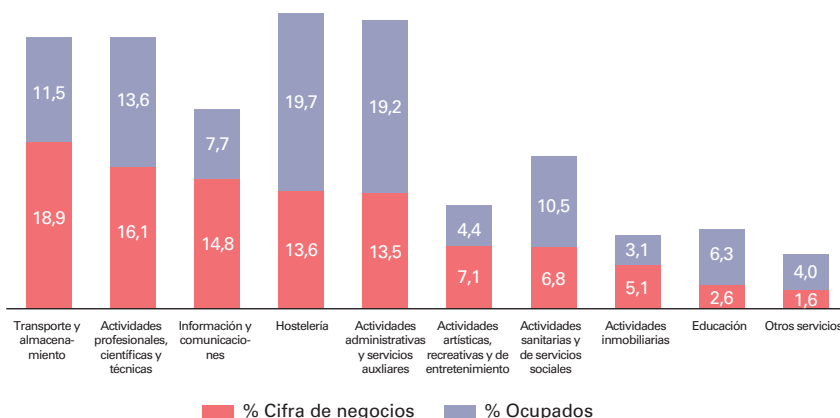
Un 18,9% del volumen de negocio se debe a *Transporte y almacenamiento*, y un 19,7% de la ocupación corresponde a *Hostelería*.

Las divisiones de actividad con mayor porcentaje de ventas fuera de España son *Transporte aéreo* (56,8%) y *Actividades de agencias de viajes* (34,5%).

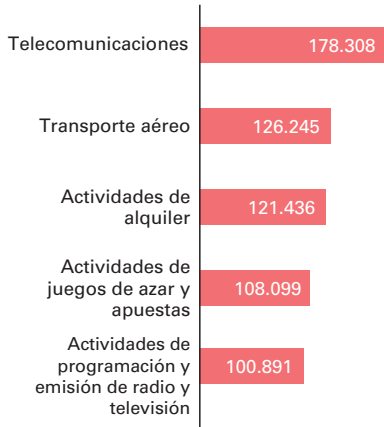
## Productividad laboral aparente en Transporte y almacenamiento. 2023

	Miles de euros
Dinamarca	129
Luxemburgo	101
Países Bajos	97
Bélgica	97
Austria	82
Francia	67
Irlanda	66
Finlandia	64
Alemania	64
Italia	63
Suecia	63
<b>España</b>	<b>57</b>
Malta	56
Eslovenia	53
Chipre	48
Portugal	47
Grecia	41
Estonia	37
Chequia	35
Croacia	34
Lituania	34
Eslovaquia	32
Polonia	31
Hungría	29
Letonia	27
Rumanía	21
Bulgaria	20

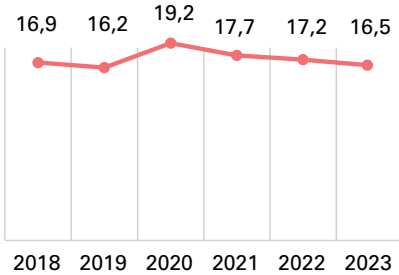
## Distribución de la Cifra de negocios y la Ocupación en los Servicios. 2023 (%)



**Divisiones de actividad del sector Servicios con mayor productividad. 2023 (Euros)**



**Tasa de inversión\* en los Servicios (%)**



\* Inversión total sobre Valor añadido a coste de los factores en porcentaje.



**Mayor facturación en viajes y transporte aéreo**

Las divisiones de actividad que más aumentan su facturación en 2023 son *Actividades de agencias de viajes, operadores turísticos, servicios de reservas y actividades relacionadas* (25,0%) y *Transporte aéreo* (23,4%).

**Telecomunicaciones, la productividad más alta**

La productividad (valor añadido por persona ocupada) del sector Servicios es de 42.516 euros en 2023 con un aumento del 8,5% respecto a 2022. La más alta se registra en Telecomunicaciones (178.308 euros) y la más baja, en Otros servicios personales (17.235 euros).

**Comunidad de Madrid concentra el 33,7% del volumen de negocio**

Las comunidades autónomas con mayor participación en la cifra de negocios del sector Servicios en 2023 son Comunidad de Madrid (33,7%), Cataluña (19,5%) y Andalucía (9,9%).

**Algunos indicadores según actividad principal. 2023**

	Productividad <sup>1</sup> (euros)	Tasa de valor añadido <sup>2</sup>	Tasa de gastos de personal <sup>3</sup>	Tasa de participación femenina en el personal remunerado <sup>4</sup>
<b>Total Servicios</b>	<b>42.516</b>	<b>54,9</b>	<b>63,7</b>	<b>52,6</b>
Transporte y almacenamiento	57.318	49,1	56,7	23,9
Hostelería	28.267	45,0	69,1	55,1
Información y comunicaciones	78.510	52,9	68,5	34,7
Actividades inmobiliarias	79.125	56,5	26,2	57,4
Actividades profesionales, científicas y técnicas	53.028	56,5	66,5	52,6
Actividades administrativas y servicios auxiliares	31.952	64,7	72,5	53,9
Educación	28.065	77,2	75,0	68,5
Actividades sanitarias y de servicios sociales	34.827	66,2	68,2	80,2
Actividades artísticas, recreativas y de entretenimiento	52.320	52,1	49,8	47,9
Otros servicios	18.657	57,3	63,5	66,6

1. Productividad: Valor añadido a coste de los factores / Personal ocupado medio \* 100.  
 2. Tasa de valor añadido: Valor añadido a coste de los factores / Valor de Producción \* 100.  
 3. Tasa de gastos de personal: Gastos de Personal / Valor añadido a coste de los factores \* 100.  
 4. Tasa de participación femenina: Mujeres en personal remunerado / Personal remunerado \* 100.