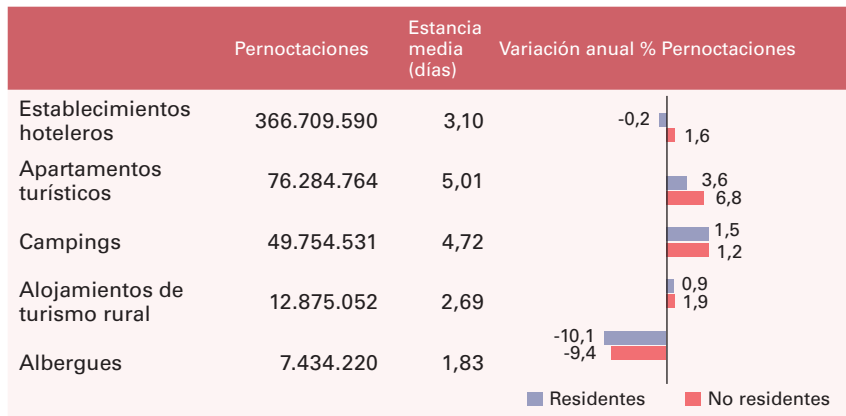


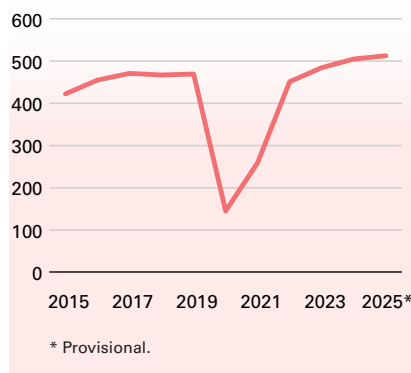
Alojamientos turísticos. Principales resultados de la demanda. 2025

Datos provisionales



Pernoctaciones en alojamientos turísticos

Millones



Nuevo máximo histórico en pernoctaciones

Las pernoctaciones en los alojamientos turísticos colectivos alcanzan los 513,1 millones en 2025, con un incremento de 1,6% respecto al año anterior, alcanzando un nuevo máximo en la serie histórica.

El 71,5% del total de noches que pasan los viajeros en este tipo de establecimientos corresponde a hoteles, donde son mayoría las de no residentes. El 25,7% de Reino Unido y un 16,6% de Alemania.

El principal destino elegido por los no residentes en establecimientos hoteleros es Canarias, con un 26,0% del total de pernoctaciones, seguido de Illes Balears (23,8%) y Cataluña (17,9%).

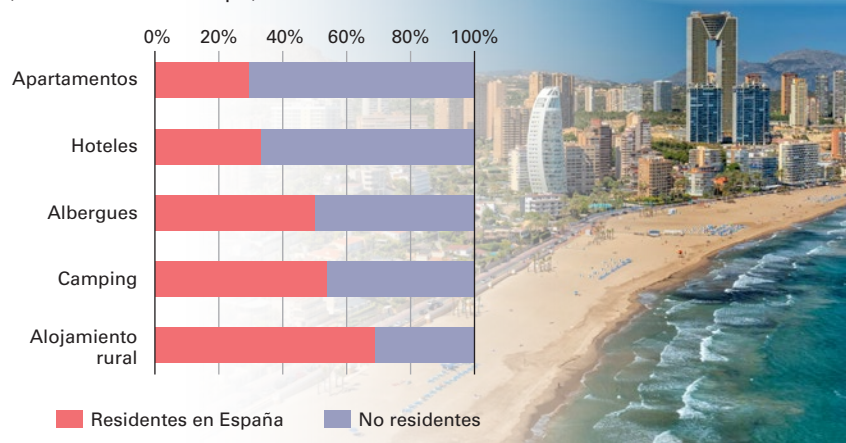
Intensidad turística. 2024

Pernoctaciones por habitante

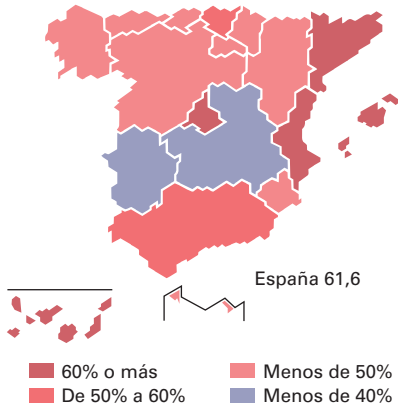
País	Pernoctaciones por habitante
Unión Europea	6,7
Croacia	24,2
Malta	20,1
Chipre	18,5
Grecia	14,7
Austria	14,3
España	10,4
Portugal	8,3
Países Bajos	8,1
Eslovenia	7,9
Italia	7,9
Irlanda	7,8
Dinamarca	6,7
Francia	6,7
Suecia	6,1
Luxemburgo	5,5
Alemania	5,3
Chequia	5,3
Estonia	4,8
Bulgaria	4,3
Finlandia	4,0
Bélgica	3,8
Hungría	3,3
Lituania	3,0
Eslovaquia	2,7
Polonia	2,7
Letonia	2,5
Rumanía	1,6

Pernoctaciones según residencia del viajero y tipo de alojamiento. 2025

(% del total de cada tipo)



Grado de ocupación hotelera (por plazas). 2025
(%)



Principales zonas turísticas* en hoteles. 2025

	Pernoctaciones (miles)
Isla de Mallorca	49.480,8
Isla de Tenerife	26.233,9
Barcelona	23.085,6
Costa del Sol	21.092,2
Isla de Gran Canaria	19.910,6

Principales zonas turísticas* en apartamentos. 2025

	Pernoctaciones (miles)
Costa Blanca	10.521,7
Isla de Tenerife	8.908,6
Isla de Gran Canaria	8.585,1
Isla de Lanzarote	6.458,4
Costa del Sol	5.115,8

* Conjunto de municipios en los que se localiza de forma específica la afluencia turística.



Alojamientos turísticos. Principales resultados de la oferta. 2025

Datos provisionales. Medias anuales

	Establecimientos abiertos estimados ¹	Plazas medias estimadas	Grado de ocupación por plazas ²	Variación anual % Plazas ofertadas
Establecimientos hoteleros	14.658	1.585.944	61,55	0,4
Apartamentos turísticos	136.512	512.745	38,70	1,5
Campings	862	507.218	45,85	-0,7
Alojamientos de turismo rural	16.288	161.849	21,60	-3,2
Albergues	1.040	63.791	31,85	-7,2

1. En el caso de apartamentos turísticos es apartamentos estimados.
2. En el caso de los campings es grado de ocupación por parcela.

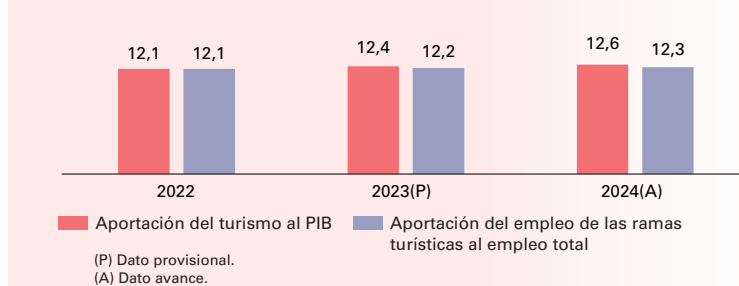
Durante 2025 aumenta un 0,4% el número de plazas ofertadas en hoteles respecto al año anterior, con una ocupación media del 61,6%. Illes Balears y Canarias registran los mayores grados de ocupación media en estos establecimientos, con un 77,0% y un 74,6%, respectivamente.

En apartamentos turísticos se incrementa la oferta de plazas un 1,5% y la ocupación alcanza el 38,7%.

La Isla de Mallorca encabeza las principales zonas turísticas en hoteles y la Costa Blanca en apartamentos.

“El turismo alcanza los 200.699 millones de euros en 2024, un 12,6% del PIB, 0,2 puntos más que en 2023, según la Cuenta satélite del turismo.”

Aportación de la actividad turística al PIB y al empleo (%)



Más visitantes internacionales y gasto que nunca

Durante 2025 visitan España 96,8 millones de turistas internacionales, un 3,2% más que en 2024, según la Encuesta de Movimientos Turísticos en Frontera. Por su parte, el número de excursionistas (visitantes sin pernoctaciones) sube un 7,6% y alcanza los 47,2 millones.

El gasto total realizado por los turistas no residentes durante 2025, de acuerdo con la Encuesta de Gasto Turístico, se cifra en 134.712 millones de euros, lo que supone un aumento del 6,8% respecto al de 2024.

“España mantiene la segunda posición en 2024 por llegadas e ingresos de turistas internacionales.”

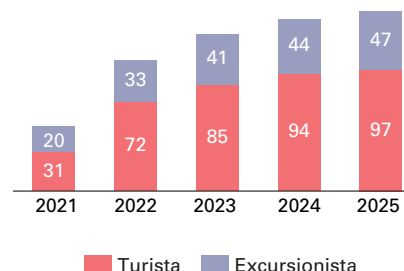
Entre los residentes predominan los destinos de interior

Los residentes en España realizan 175,7 millones de viajes en 2025, un 4,7% menos que en 2024. La mayor parte (87%) tienen destino interno y estos bajan un 6,1% respecto al año anterior, mientras que los realizados al extranjero (13% del total) aumentan un 5,2%.

El 22,8% de todas las pernoctaciones de los residentes tienen lugar en el extranjero. Y dentro de España, la mayor parte se realizan en Andalucía (15,7%), Comunitat Valenciana (10,3%) y Cataluña (9,6%).

Turistas y excursionistas

Millones



Llegada de turistas internacionales. 2024

	Millones
Francia	102,0
España	93,8
Estados Unidos	72,4
Turquía	60,6
Italia	57,7

Ingresos por turismo internacional. 2024

	Miles de millones de dólares EE. UU.
Estados Unidos	213,8
España	106,5
Reino Unido	82,5
Francia	77,0
Italia	58,7

Fuente: ONU Turismo

Viajes de los residentes según destino

Millones

