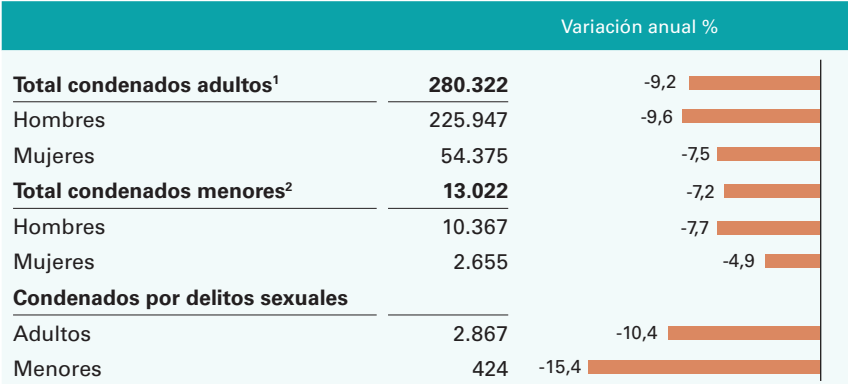




Condenados por sentencia firme. 2023



1. De 18 y más años.
2. De 14 a 17 años.

Baja el número de condenados y de delitos

Según el Registro Central de Penados, 280.322 adultos son condenados por sentencia firme en 2023, un 9,2% menos que el año anterior. Predominan los delitos contra la seguridad vial (24,6% del total), lesiones (17,3%) y hurtos (15,0%). Por su parte, el total de menores (de 14 a 17 años) condenados por sentencia firme se reduce un 7,2%.

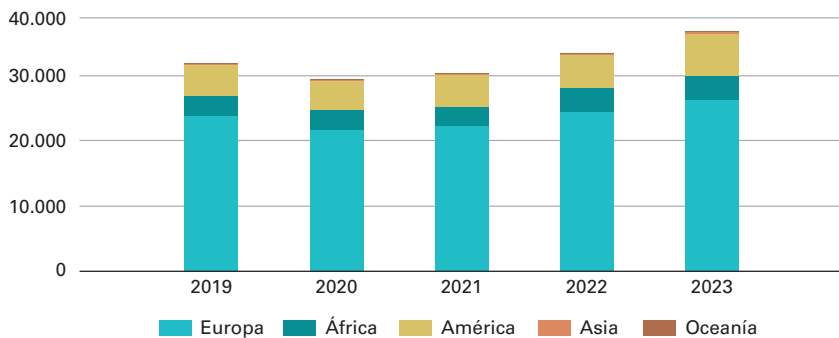
En cuanto a los condenados por delitos sexuales estos disminuyen un 10,4% en el caso de los adultos y un 15,4% en el caso de los menores.

Cifras al alza en violencia de género y doméstica

El número de mujeres víctimas de violencia de género en asuntos en los que se habían dictado medidas cautelares u órdenes de protección sube un 12,1% en 2023 y se sitúa en 36.582. En términos relativos son 1,7 por cada 1.000 mujeres de 14 y más años, dos décimas más que el año anterior.

Por su parte, las víctimas de violencia doméstica (que excluye específicamente los casos de violencia de género) se sitúa en 9.126 personas, un 12,0% más que en 2022.

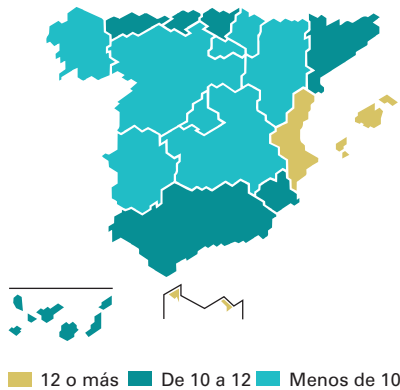
Denunciados por violencia de género* según lugar de nacimiento



* Con adopción de orden de protección o medidas cautelares, inscritos en el Registro en el periodo de referencia.

Delitos cometidos por lugar de condena. 2023

Por 1.000 habitantes de 18 y más años



Agresiones graves registradas por la policía. 2022

Tasa por 100.000 habitantes	
Francia	577,3
Bélgica	560,2
Alemania	173,8
Irlanda	120,4
Luxemburgo	107,8
España	55,8
Austria	48,2
Bulgaria	45,8
Suecia	44,4
Malta	42,2
Chequia	39,7
Dinamarca	36,7
Finlandia	31,1
Letonia	28,7
Países Bajos	27,9
Eslovaquia	23,8
Croacia	20,1
Chipre	19,6
Polonia	13,6
Grecia	12,7
Portugal	7,2
Eslovenia	5,4
Lituania	5,2
Estonia	4,4
Italia	1,5
Rumanía	1,2
Hungría	:

: Dato no disponible.

Fuente: Eurostat