

| | Población a 1 de enero de 2025 | | | | | Indicadores demográficos 2024 | |
|------------------------------------|--------------------------------|-------------|-----------------|--|--|-------------------------------|------------------------|
| | Total | Mujeres (%) | Extranjeros (%) | Superficie ¹ (km ²) | Densidad población (hab./km ²) | Tasa de natalidad (‰) | Tasa de mortalidad (‰) |
| España | 49.128.297 | 51,0 | 14,1 | 506.050 | 97,1 | 6,49 | 8,87 |
| Andalucía | 8.676.713 | 50,8 | 10,4 | 87.628 | 99,0 | 6,95 | 8,48 |
| Almería | 770.554 | 49,0 | 23,2 | 8.773 | 87,8 | 8,59 | 7,41 |
| Cádiz | 1.261.420 | 50,8 | 5,5 | 7.461 | 169,1 | 6,34 | 8,41 |
| Córdoba | 773.163 | 51,1 | 3,9 | 13.772 | 56,1 | 6,88 | 10,02 |
| Granada | 945.797 | 50,8 | 9,1 | 12.645 | 74,8 | 7,03 | 8,61 |
| Huelva | 538.789 | 50,4 | 11,5 | 10.139 | 53,1 | 6,73 | 8,50 |
| Jaén | 618.143 | 50,5 | 4,1 | 13.493 | 45,8 | 6,74 | 10,45 |
| Málaga | 1.791.183 | 51,2 | 19,1 | 7.309 | 245,1 | 6,57 | 7,73 |
| Sevilla | 1.977.664 | 51,2 | 5,5 | 14.035 | 140,9 | 7,15 | 8,34 |
| Aragón | 1.364.621 | 50,4 | 14,8 | 47.740 | 28,6 | 6,33 | 10,26 |
| Huesca | 230.087 | 49,1 | 15,5 | 15.638 | 14,7 | 6,56 | 10,75 |
| Teruel | 136.091 | 49,0 | 13,9 | 14.827 | 9,2 | 6,48 | 12,98 |
| Zaragoza | 998.443 | 50,9 | 14,8 | 17.275 | 57,8 | 6,26 | 9,77 |
| Asturias, Principado de | 1.015.128 | 52,3 | 6,8 | 10.606 | 95,7 | 4,48 | 12,95 |
| Baleares, Illes | 1.249.844 | 50,2 | 21,7 | 4.992 | 250,4 | 7,31 | 7,25 |
| Canarias | 2.258.866 | 50,6 | 15,2 | 7.446 | 303,4 | 5,20 | 7,80 |
| Palmas, Las | 1.171.547 | 50,3 | 14,6 | 4.070 | 287,9 | 5,45 | 7,50 |
| Santa Cruz de Tenerife | 1.087.319 | 51,0 | 15,8 | 3.376 | 322,1 | 4,93 | 8,13 |
| Cantabria | 593.623 | 51,6 | 8,1 | 5.330 | 111,4 | 5,09 | 10,31 |
| Castilla y León | 2.401.221 | 50,7 | 8,5 | 94.218 | 25,5 | 5,23 | 11,92 |
| Ávila | 160.738 | 49,7 | 9,6 | 8.049 | 20,0 | 5,32 | 12,74 |
| Burgos | 362.663 | 50,0 | 10,9 | 14.289 | 25,4 | 5,62 | 11,00 |
| León | 448.030 | 51,3 | 6,4 | 15.578 | 28,8 | 4,46 | 13,59 |
| Palencia | 158.702 | 50,3 | 7,1 | 8.052 | 19,7 | 5,20 | 13,16 |
| Salamanca | 328.446 | 51,6 | 7,0 | 12.348 | 26,6 | 5,09 | 11,95 |
| Segovia | 158.251 | 49,8 | 14,6 | 6.923 | 22,9 | 5,94 | 10,26 |
| Soria | 90.183 | 49,2 | 13,1 | 10.307 | 8,7 | 5,33 | 12,74 |
| Valladolid | 528.644 | 51,3 | 7,7 | 8.111 | 65,2 | 5,78 | 9,76 |
| Zamora | 165.564 | 50,5 | 5,8 | 10.561 | 15,7 | 4,22 | 15,39 |
| Castilla-La Mancha | 2.126.378 | 49,8 | 12,1 | 79.447 | 26,8 | 6,71 | 9,34 |
| Albacete | 390.751 | 49,8 | 9,3 | 14.932 | 26,2 | 6,53 | 9,81 |
| Ciudad Real | 494.848 | 50,4 | 8,3 | 19.812 | 25,0 | 6,53 | 10,68 |
| Cuenca | 199.859 | 49,5 | 14,9 | 17.121 | 11,7 | 6,63 | 11,71 |
| Guadalajara | 285.839 | 49,2 | 16,8 | 12.213 | 23,4 | 6,54 | 7,74 |
| Toledo | 755.081 | 49,7 | 13,4 | 15.369 | 49,1 | 7,02 | 8,19 |
| Cataluña | 8.124.126 | 50,7 | 18,7 | 32.112 | 253,0 | 6,66 | 8,37 |
| Barcelona | 5.959.941 | 51,1 | 18,0 | 7.734 | 770,6 | 6,59 | 8,25 |
| Girona | 830.429 | 49,9 | 21,9 | 5.908 | 140,6 | 6,97 | 8,15 |
| Lleida | 458.226 | 48,6 | 21,4 | 12.163 | 37,7 | 6,97 | 9,28 |
| Tarragona | 875.530 | 49,9 | 19,1 | 6.307 | 138,8 | 6,66 | 8,92 |
| Comunitat Valenciana | 5.425.182 | 50,8 | 19,5 | 23.266 | 233,2 | 6,61 | 8,62 |
| Alicante/Alacant | 2.033.566 | 50,5 | 24,5 | 5.818 | 349,5 | 6,56 | 8,42 |
| Castellón/Castelló | 627.620 | 50,3 | 18,9 | 6.634 | 94,6 | 6,71 | 8,88 |
| Valencia/València | 2.763.996 | 51,1 | 15,9 | 10.813 | 255,6 | 6,63 | 8,72 |
| Extremadura | 1.053.345 | 50,6 | 4,4 | 41.634 | 25,3 | 6,20 | 10,89 |
| Badajoz | 665.155 | 50,7 | 4,2 | 21.769 | 30,6 | 6,56 | 10,26 |
| Cáceres | 388.190 | 50,5 | 4,8 | 19.864 | 19,5 | 5,59 | 11,96 |
| Galicia | 2.714.741 | 51,9 | 6,4 | 29.584 | 91,8 | 4,93 | 12,08 |
| Coruña, A | 1.135.623 | 52,0 | 6,3 | 7.954 | 142,8 | 5,12 | 11,66 |
| Lugo | 326.022 | 51,5 | 8,0 | 9.858 | 33,1 | 4,95 | 15,09 |
| Ourense | 305.278 | 52,0 | 7,9 | 7.275 | 42,0 | 4,15 | 15,43 |
| Pontevedra | 947.818 | 51,7 | 5,6 | 4.497 | 210,8 | 4,94 | 10,48 |
| Madrid, Comunidad de | 7.113.886 | 52,1 | 16,6 | 8.027 | 886,2 | 7,19 | 7,00 |
| Murcia, Región de | 1.586.989 | 49,9 | 15,9 | 11.316 | 140,2 | 7,93 | 7,42 |
| Navarra, Comunidad Foral de | 683.854 | 50,5 | 13,2 | 10.392 | 65,8 | 6,71 | 8,87 |
| País Vasco | 2.242.343 | 51,3 | 10,2 | 7.234 | 310,0 | 5,79 | 10,02 |
| Araba/Álava | 341.961 | 50,8 | 11,6 | 3.038 | 112,6 | 6,15 | 8,89 |
| Bizkaia | 1.167.233 | 51,6 | 9,8 | 2.216 | 526,8 | 5,52 | 10,35 |
| Gipuzkoa | 733.149 | 51,1 | 10,2 | 1.981 | 370,1 | 6,06 | 10,02 |
| Rioja, La | 326.803 | 50,7 | 14,8 | 5.045 | 64,8 | 6,30 | 10,16 |
| Ceuta | 83.567 | 49,6 | 6,4 | 20 | 4.205,7 | 8,22 | 6,26 |
| Melilla | 87.067 | 49,7 | 13,9 | 14 | 6.387,9 | 9,19 | 5,02 |

¹ La superficie de España está calculada por suma de comunidades y ciudades autónomas. Fuente: Instituto Geográfico Nacional.

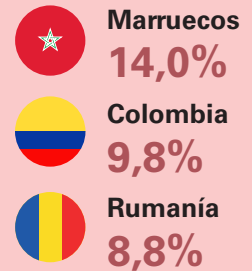

| Nº medio de hijos por mujer | IPC 2025/2024 | PIB per cápita 2023 (euros) | Número de empresas 2025 | Empleo y paro. 2025 | | | |
|-----------------------------|---------------|-----------------------------|-------------------------|---------------------|-----------------------|------------------|------------------------------------|
| | | | | Ocupados (miles) | Tasa de actividad (%) | Tasa de paro (%) | |
| 1,10 | 2,7 | 30.976 | 3.310.824 | 22.221,1 | 59,0 | 10,5 | España |
| 1,18 | 2,7 | 23.165 | 540.462 | 3.565,5 | 57,2 | 15,2 | Andalucía |
| 1,44 | 2,4 | 24.103 | 44.199 | 331,5 | 59,7 | 13,9 | Almería |
| 1,11 | 2,8 | 21.311 | 64.838 | 469,3 | 53,7 | 18,7 | Cádiz |
| 1,21 | 2,5 | 22.226 | 46.820 | 310,6 | 57,3 | 17,3 | Córdoba |
| 1,18 | 2,6 | 22.240 | 61.067 | 366,6 | 55,9 | 18,5 | Granada |
| 1,15 | 2,5 | 24.647 | 25.820 | 227,2 | 57,4 | 13,2 | Huelva |
| 1,19 | 2,5 | 21.057 | 33.611 | 233,4 | 52,3 | 15,9 | Jaén |
| 1,07 | 3,2 | 23.380 | 142.401 | 795,7 | 59,9 | 13,0 | Málaga |
| 1,21 | 2,6 | 24.871 | 121.706 | 831,3 | 57,9 | 13,9 | Sevilla |
| 1,15 | 2,8 | 34.742 | 85.008 | 626,3 | 58,5 | 8,1 | Aragón |
| 1,26 | 2,9 | 35.871 | 15.627 | 109,7 | 59,5 | 6,7 | Huesca |
| 1,23 | 2,2 | 31.989 | 8.642 | 63,4 | 58,9 | 7,6 | Teruel |
| 1,12 | 2,8 | 34.859 | 60.739 | 453,3 | 58,3 | 8,4 | Zaragoza |
| 0,95 | 2,8 | 28.130 | 64.608 | 433,2 | 52,7 | 8,8 | Asturias, Principado de |
| 1,08 | 3,1 | 33.995 | 103.319 | 622,0 | 64,0 | 8,9 | Baleares, Illes |
| 0,82 | 2,1 | 24.256 | 146.001 | 1.024,4 | 60,0 | 13,5 | Canarias |
| 0,85 | 2,2 | 24.395 | 74.168 | 532,2 | 61,1 | 14,7 | Palmas, Las |
| 0,78 | 2,0 | 24.105 | 71.833 | 492,2 | 58,8 | 12,2 | Santa Cruz de Tenerife |
| 0,99 | 2,5 | 28.392 | 38.340 | 265,7 | 55,5 | 7,3 | Cantabria |
| 1,07 | 2,6 | 29.273 | 148.679 | 1.047,9 | 54,5 | 8,6 | Castilla y León |
| 1,10 | 2,4 | 23.275 | 9.648 | 64,8 | 50,8 | 8,9 | Ávila |
| 1,13 | 2,4 | 31.527 | 23.976 | 163,8 | 56,4 | 7,6 | Burgos |
| 0,95 | 2,5 | 27.207 | 27.811 | 178,2 | 50,0 | 10,2 | León |
| 1,08 | 2,4 | 31.962 | 8.899 | 67,3 | 52,2 | 7,6 | Palencia |
| 1,02 | 3,1 | 29.342 | 20.569 | 143,8 | 54,1 | 8,0 | Salamanca |
| 1,15 | 2,5 | 28.261 | 10.457 | 74,0 | 57,5 | 5,9 | Segovia |
| 1,05 | 2,5 | 31.463 | 5.562 | 42,3 | 58,3 | 7,7 | Soria |
| 1,15 | 2,8 | 31.392 | 31.317 | 245,1 | 58,4 | 8,8 | Valladolid |
| 0,96 | 2,3 | 26.166 | 10.440 | 68,7 | 52,2 | 10,7 | Zamora |
| 1,19 | 2,4 | 25.090 | 124.033 | 928,6 | 58,8 | 12,8 | Castilla-La Mancha |
| 1,18 | 2,4 | 26.488 | 24.853 | 177,8 | 59,8 | 11,3 | Albacete |
| 1,17 | 2,3 | 25.277 | 28.549 | 199,9 | 55,7 | 15,2 | Ciudad Real |
| 1,22 | 2,3 | 29.486 | 12.972 | 87,2 | 55,8 | 10,4 | Cuenca |
| 1,12 | 2,6 | 24.774 | 13.670 | 136,6 | 63,3 | 10,5 | Guadalajara |
| 1,23 | 2,4 | 23.163 | 43.989 | 327,3 | 59,5 | 13,5 | Toledo |
| 1,08 | 2,4 | 35.600 | 610.062 | 3.914,6 | 61,8 | 8,4 | Cataluña |
| 1,04 | 2,4 | 35.899 | 458.826 | 2.900,2 | 62,3 | 8,2 | Barcelona |
| 1,19 | 2,4 | 35.781 | 65.302 | 396,8 | 61,4 | 8,4 | Girona |
| 1,28 | 2,6 | 33.550 | 32.176 | 225,0 | 61,0 | 5,2 | Lleida |
| 1,18 | 2,6 | 34.463 | 53.758 | 392,8 | 59,4 | 11,2 | Tarragona |
| 1,14 | 3,0 | 26.512 | 372.121 | 2.421,6 | 58,7 | 11,6 | Comunitat Valenciana |
| 1,15 | 2,8 | 23.539 | 145.106 | 881,3 | 57,6 | 12,5 | Alicante/Alacant |
| 1,20 | 3,4 | 28.971 | 40.045 | 289,5 | 60,5 | 11,1 | Castellón/Castelló |
| 1,11 | 3,0 | 28.139 | 186.970 | 1.250,9 | 59,1 | 11,0 | Valencia/València |
| 1,13 | 2,8 | 23.891 | 64.255 | 428,4 | 55,2 | 14,8 | Extremadura |
| 1,15 | 2,9 | 22.412 | 40.074 | 273,2 | 55,8 | 14,4 | Badajoz |
| 1,09 | 2,6 | 26.427 | 24.181 | 155,3 | 54,2 | 15,4 | Cáceres |
| 0,96 | 2,4 | 28.661 | 186.951 | 1.170,5 | 53,5 | 8,4 | Galicia |
| 0,98 | 2,4 | 29.727 | 77.760 | 497,0 | 53,7 | 7,2 | Coruña, A |
| 1,03 | 2,5 | 28.974 | 22.564 | 140,0 | 51,8 | 6,3 | Lugo |
| 0,88 | 2,4 | 29.274 | 20.870 | 116,5 | 47,5 | 9,5 | Ourense |
| 0,93 | 2,3 | 27.091 | 65.757 | 417,0 | 55,9 | 10,0 | Pontevedra |
| 1,09 | 2,9 | 42.639 | 526.588 | 3.549,4 | 63,3 | 8,0 | Madrid, Comunidad de |
| 1,32 | 2,0 | 25.536 | 93.956 | 696,2 | 60,0 | 12,1 | Murcia, Región de |
| 1,20 | 2,6 | 36.987 | 42.375 | 315,7 | 59,0 | 7,7 | Navarra, Comunidad Foral de |
| 1,10 | 3,0 | 39.041 | 134.953 | 999,3 | 55,8 | 7,3 | País Vasco |
| 1,17 | 3,1 | 41.756 | 17.557 | 152,6 | 56,7 | 7,2 | Araba/Álava |
| 1,05 | 3,0 | 38.250 | 71.086 | 535,8 | 57,2 | 7,8 | Bizkaia |
| 1,16 | 3,0 | 39.037 | 46.310 | 310,9 | 53,0 | 6,6 | Gipuzkoa |
| 1,16 | 2,4 | 32.412 | 21.481 | 152,8 | 59,2 | 8,1 | Rioja, La |
| 1,26 | 3,1 | 22.413 | 3.236 | 31,1 | 61,1 | 24,4 | Ceuta |
| 1,36 | 2,6 | 20.454 | 4.396 | 27,9 | 54,9 | 24,8 | Melilla |

Algunos datos de interés

49,1
Millones de
habitantes



14,1%
Población extranjera



+2,8
Variación
interanual %
PIB

+2,7 Variación
interanual %
IPC

10,5% Tasa
de paro




3,3
Millones de
empresas

2,1
Millones son del
sector servicios



32,6
años **Edad media**
a la **maternidad**



Esperanza
de **vida** al **nacer**


86,5 años **81,4** años



Sofía **Mateo**

Nombres más frecuentes
en recién nacidos

49,99%
Nacidos de
madre soltera



38.994 €
Renta media
por hogar

34.044 €
Gasto medio
por hogar

59,6%
Compran
por **internet**
(en los últimos 3 meses)




Personas de
16 a 74 años



Consumo
de **agua**
128
L/hab./día



7 de cada **10**
perciben su salud
buena o **muy buena**



Principales causas
de **muerte**



Tumores
26,5%

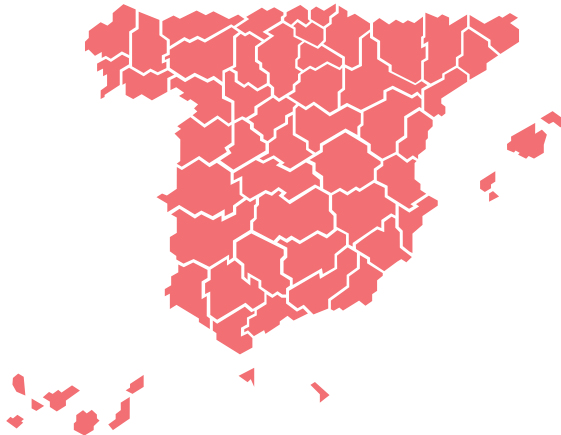


Sistema
circulatorio
26,1%



Sistema
respiratorio
11,5%

Delegaciones provinciales

| | | | |
|---|---|---|---|
| ALBACETE Padre Romano, 61 - 02005 967 19 19 30 - Fax: 967 21 66 49 | CÓRDOBA Antonio Gaudi, 4 - 14005 957 49 85 02 - Fax: 957 48 56 13 | LEÓN Avda. Reyes Leoneses, 14 - 24008 987 87 63 12 - Fax: 987 27 94 25 | PONTEVEDRA Iglesias Vilarelle, 2 - 36001 986 86 85 00 - Fax: 986 84 44 53 |
| ALICANTE/ALACANT México, 20 - 03008 965 13 59 00 - Fax: 965 92 03 15 | CORUÑA, A Adelaida Muro, 12 - 15002 981 21 74 26 - Fax: 981 20 61 50 | LLEIDA Bonaire, 47 - 49 - 25004 973 23 82 24 - Fax: 973 23 64 89 | LA RIOJA Parque San Miguel, 11-12 - Bajo - 26007 Logroño, 941 20 74 20 - Fax: 941 20 74 86 |
| ALMERÍA Fresador, 12 - 04009 950 28 17 39 - Fax: 950 27 68 20 | CUENCA Ramón y Cajal, 37 - 16004 969 24 09 97 - Fax: 969 23 05 22 | LUGO Avda. Doutor García Portela, 19, 27002 982 28 46 00 - Fax: 982 24 68 72 | SALAMANCA Paseo Doctor Torres Villarroel, 72 - 37005 923 12 52 80 - Fax: 923 26 13 82 |
| ARABA/ÁLAVA Portal de Castilla, 9 y 11 - 01007 Vitoria 945 15 47 30 - Fax: 945 14 31 64 | GIPUZKOA José María Soroa, 23 - San Sebastián 943 29 36 66 - Fax: 943 29 26 30 | MADRID Trafalgar, 29 - 28010 91 583 90 15 - Fax: 91 583 90 43 | SANTA CRUZ DE TENERIFE Prolongación Ramón y Cajal, 3 - 38003 922 53 17 50 - Fax: 922 29 25 51 |
| ASTURIAS General Elorza, 17 - Bajo - 33001 Oviedo 985 20 78 56 - Fax: 985 21 48 15 |  | | SEGOVIA Plaza de los Médicos, 3 - 40005 921 41 24 34 - Fax: 921 44 26 37 |
| ÁVILA Intendente Aizpuru, 4 - 05001 967 19 19 30 - Fax: 967 21 66 49 | | | SEVILLA Avenida Palmera, 19C - 41013 954 46 72 10 - Fax: 954 46 78 58 |
| BADAJOS Avda. de Europa, 1-3º - 06004 924 22 96 96 - Fax: 924 24 84 45 | | | SORIA Mosquera de Barnuevo, 10 - 42004 975 23 37 73 - Fax: 975 22 97 39 |
| BALEARS, ILLES Miguel Capllonch, 12 - Palma M. 971 77 49 94 - Fax: 971 46 77 48 | | | TARRAGONA Pare Agustí Altisent, 1 (esq. C/ Jaumel, 22) - 43005 - 977 24 80 85 - Fax: 977 22 76 09 |
| BARCELONA Vía Laietana, 8 - 08003 932 95 97 95 - Fax: 933 10 19 23 | | | TERUEL Agustina de Aragón, 14 - 44002 978 61 94 00 - Fax: 978 60 58 41 |
| BIZKAIA Plaza del Ensanche, 3 - 48009 Bilbao 944 10 61 00 - Fax: 944 21 97 04 | TOLEDO San Lucas, 2 - 45001 925 25 00 70 - Fax: 925 22 31 88 | MÁLAGA Puerta del Mar, 18 - 29005 952 22 24 00 - Fax: 952 60 02 16 | VALENCIA/VALÈNCIA Camino Nuevo de Picanya, 27 - 46014 963 16 62 00 - Fax: 963 91 95 92 |
| BURGOS Avda. del Arlanzón, 27 - 09004 947 25 68 90 - Fax: 947 27 65 07 | GIRONA Cap de Creus, 6 - 17005 972 20 00 99 - Fax: 972 21 90 00 | MURCIA Alfonso X El Sabio, 6 - Planta 2 - 30008 96 827 20 10 - Fax: 968 23 61 69 | VALLADOLID Juan II de Castilla, 2 - 47009 983 36 26 63 - Fax: 983 37 16 44 |
| CÁCERES Avda. Ruta de la Plata, 12 - Bajo - 10001 927 22 00 68 - Fax: 927 21 44 84 | GRANADA José Luis Pérez Pujadas, 6. Edificio Forum -18006 - 958 53 59 00 - Fax: 958 25 50 62 | NAVARRA Yanguas y Miranda, 31 - 6ª Planta - 31003 Pamplona - 948 36 67 24 - Fax: 948 17 40 76 | ZAMORA Plaza del Mercado, 24 - 49003 980 50 82 90 - Fax: 980 53 23 37 |
| CÁDIZ Edificio Glorieta; Glorieta Zona Franca s/n - 11011-956 29 34 37 - Fax: 956 27 96 08 | GUADALAJARA Avda. Castilla, 7 - 19002 949 24 74 11 - Fax: 949 21 56 06 | OURENSE Rúa Dalí, 13-15 - Bajo - 32002 988 21 18 69 - Fax: 988 21 09 89 | ZARAGOZA Albareda, 18 - Plantas 3 y 4 - 50004 976 59 02 97 - Fax: 976 59 87 54 |
| CANTABRIA Concepción Arenal, 10 - 39008 Santander 942 36 75 00 - Fax: 942 36 24 90 | HUELVA Macías Belmonte, 24 - 21002 959 54 10 28 - Fax: 959 28 07 08 | PALENCIA Avda. Simón Nieto, 10 - 34005 979 70 68 55 - Fax: 979 70 11 33 | CEUTA Jáudenes, 10 - 51001 856 20 02 16 - Fax: 956 51 87 77 |
| CASTELLÓN/CASTELLÓ Cronista Revest, 11 - 12005 964 72 27 93 - Fax: 964 22 91 17 | HUESCA Coso Alto, 14 - Planta 2ª - 22002 974 21 53 45 - Fax: 974 21 18 75 | LAS PALMAS Avda. Alcalde Ramírez de Bethencourt, 21 - 35004 Las Palmas de Gran Canaria 928 43 19 10 - Fax: 928 36 11 58 | MELILLA Plaza del Mar, s/n - Edificio V Centenario Torre Sur - 6ª Planta - 52004 952 69 04 00 - Fax: 952 67 22 88 |
| CIUDAD REAL Ronda de la Mata, 8 - 13004 926 27 17 60 - Fax: 926 25 56 09 | JAÉN Plaza de Jaén por la Paz, 2-7º - 23008 953 29 69 46 - Fax: 953 22 72 06 | | |

Direcciones y teléfonos de interés

INE. Avda. de Manoteras, 50-52 - 28050 Madrid

Atención a usuarios

Tel.: 91 583 91 00

Consultas: www.ine.es/inofoine

Índice. Librería del INE

E-mail: indice@ine.es

Biblioteca

E-mail: biblioteca@ine.es

