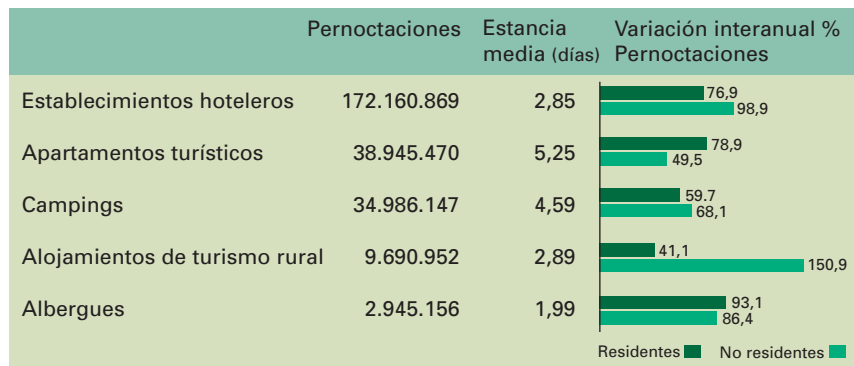


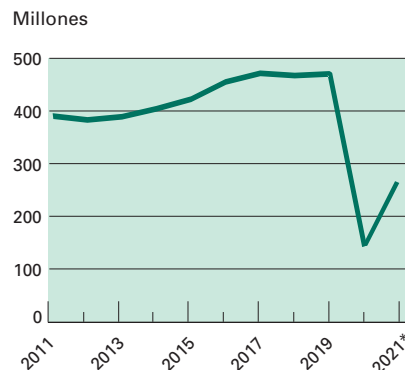


Alojamientos turísticos. Principales resultados de la demanda. 2021

Datos provisionales



Pernoctaciones en alojamientos turísticos



* Datos provisionales.

Fuente: Eurostat

Comienza la recuperación del turismo

Las pernoctaciones en los alojamientos turísticos colectivos superan los 258,7 millones en 2021, con un incremento de 77,9% respecto al año anterior. Las de residentes suben un 71,9% y las de no residentes, un 86,1%.

El 66,5% del total de noches que pasan los viajeros en este tipo de establecimientos corresponden a hoteles, donde por segundo año vuelven a ser mayoría las de residentes.

Los principales países de origen del turismo no residente son Alemania (21,1% del total de pernoctaciones de no residentes), Reino Unido (16,9%) y Francia (13,6%).

Cataluña es el destino preferido, con 44,3 millones de pernoctaciones. Le siguen Andalucía (con 42,2 millones) y Canarias (con 41,8 millones).

Pernoctaciones según residencia del viajero y tipo de alojamiento

2021 (% del total de cada tipo)



En 2020 el número de pernoctaciones en hoteles y similares se redujo un 73,1% respecto a 2019, la segunda cifra más baja dentro de la Unión Europea.

Pernoctaciones en hoteles y similares*

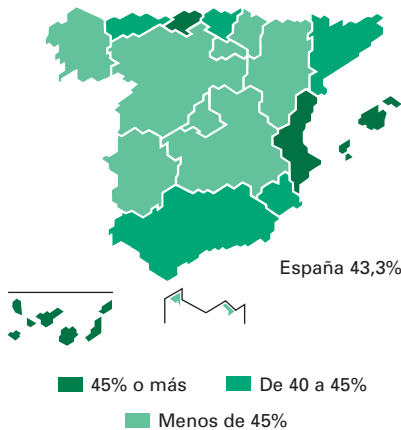
% Variación 2020/2019

Unión Europea	-57,3
Chipre	-78,8
España	-73,1
Croacia	-73,0
Grecia	-72,2
Malta	-70,3
Irlanda	-70,0
Portugal	-64,1
Bélgica	-62,9
Bulgaria	-57,8
Hungría	-57,4

* Datos de 2020 a partir de los mensuales.

Fuente: Eurostat

Grado de ocupación hotelera por plazas. 2021 (%)



Alojamientos turísticos. Principales resultados de la oferta. 2021

Datos provisionales. Medias anuales

	Establecimientos abiertos estimados ¹	Plazas medias estimadas	Grado de ocupación por plazas ²	Variación interanual % Plazas ofertadas
Establecimientos hoteleros	11.324	1.061.620	43,33	43,3
Apartamentos turísticos	104.355	404.312	26,06	21,0
Campings	717	462.469	39,41	35,8
Alojamientos de turismo rural	15.048	142.443	18,38	28,7
Albergues	793	47.048	17,01	53,6

1. En el caso de apartamentos turísticos es apartamentos estimados.

2. En el caso de los campings es grado de ocupación por parcela.

Principales puntos turísticos* en hoteles. 2021

	Pernoctaciones (miles)
Madrid	9.626,4
Barcelona	8.121,1
San Bartolomé de Tirajana	5.786,7
Palma de Mallorca	4.796,8
Adeje	4.748,1

Principales puntos turísticos* en apartamentos. 2021

	Pernoctaciones (miles)
San Bartolomé de Tirajana	2.254,0
Arona	1.498,2
Benidorm	1.472,2
Adeje	1.383,0
Tías	1.349,9

* Municipio en el que la concentración de la oferta turística es significativa.

Las islas lideran la ocupación hotelera

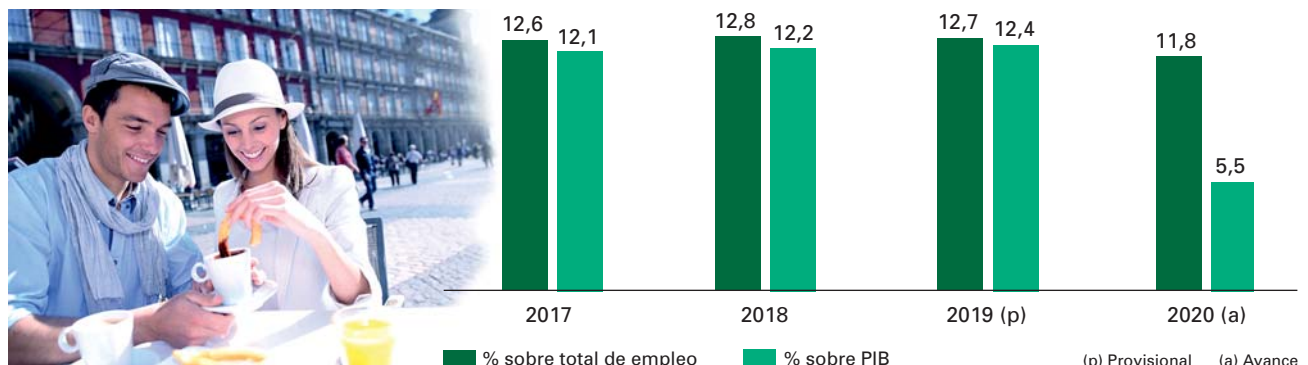
Durante 2021 aumenta un 43,3% el número de plazas ofertadas en hoteles respecto al año anterior, con una ocupación media del 43,3%. Illes Balears y Canarias registran los mayores grados de ocupación media en estos establecimientos, con un 56,8% y un 51,5%, respectivamente.

Al igual que en hoteles, los demás alojamientos turísticos también aumentan la oferta de plazas en 2021, destacando los albergues con un 53,6% más de plazas.

Madrid y Barcelona son los puntos turísticos con más pernoctaciones hoteleras. En apartamentos destaca San Bartolomé de Tirajana (Las Palmas) y Arona (Santa Cruz de Tenerife).

En 2020 el turismo supuso el 5,5% del PIB, frente al 12,4% de 2019.

Aportación de la actividad turística al PIB y al empleo (%)



Más turistas que en 2020, pero lejos de 2019

Durante 2021 visitan España 31,2 millones de turistas internacionales; son 12,3 millones más que el año anterior, según la Encuesta de Movimientos Turísticos en Frontera. Por su parte, el número de excursionistas (visitantes sin pernoctaciones) sube un 17,0% y alcanza los 20,4 millones.

El gasto total realizado por los turistas no residentes durante 2021, de acuerdo con la Encuesta de Gasto Turístico, se cifra en 34.903,4 millones de euros, lo que supone un aumento del 76,4% respecto al de 2020.

En 2020 España fue el quinto destino del turismo internacional, con 19 millones de turistas

Los residentes prefieren el turismo interior

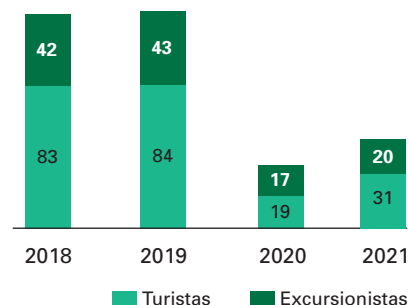
Los residentes en España realizan 142,9 millones de viajes en 2021, un 40,7% más que en 2020. Las pernoctaciones asociadas a estos viajes se reducen un 26,9% y el gasto aumenta un 53,9%.

Los viajes con destino el extranjero suponen el 5% del total. Entre los interiores, Andalucía repite como principal destino, con un 18,2% del total de viajes realizados por los residentes, seguida de Cataluña (14,4%) y Comunitat Valenciana (11,7%).

Los principales motivos de viaje son el ocio (48,4% del total) y las visitas a familiares o amigos (36,6%).

Turistas y excursionistas

Millones



Llegada de turistas internacionales. 2020

Millones

Francia	40,0
Italia	25,2
México	24,3
Estados Unidos de América	19,4
España	18,9

Ingresos por turismo internacional. 2020

Miles de millones de dólares EE.UU.

Estados Unidos de América	72,8
Francia	32,6
Australia	25,8
EAU	24,6
Alemania	22,1

Fuente: Organización Mundial del Turismo



Perfil del viajero residente según sexo y edad. 2021

Millones

